質問紙調査　選択肢問題グラフ（小学校）

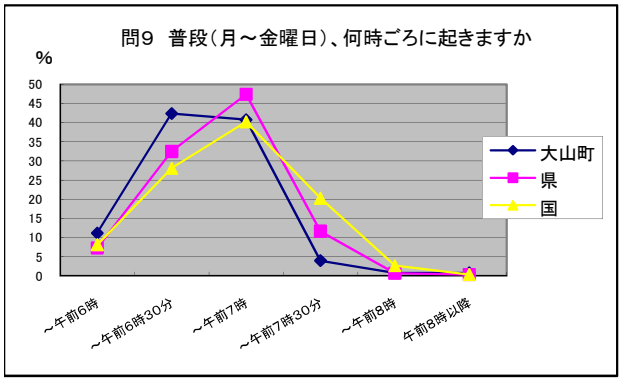

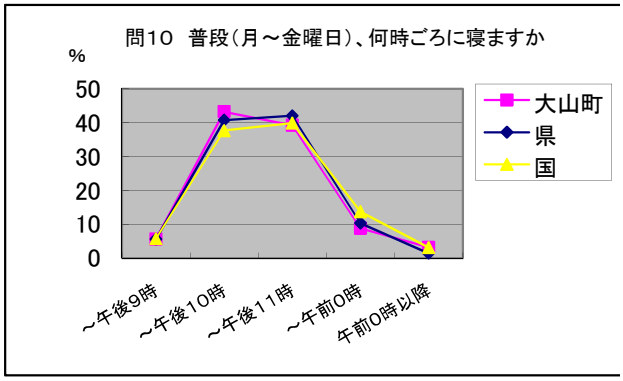

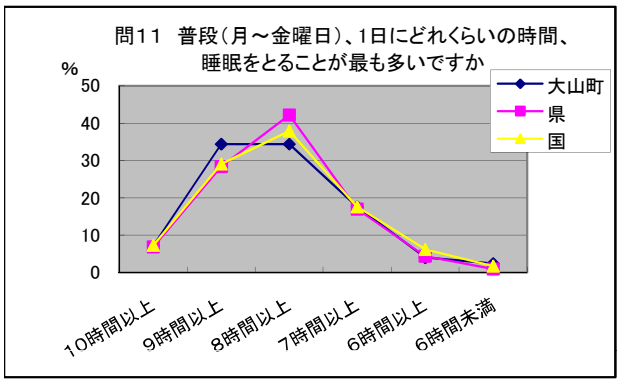

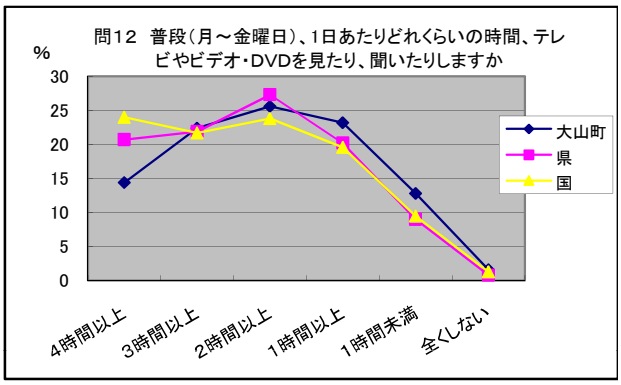

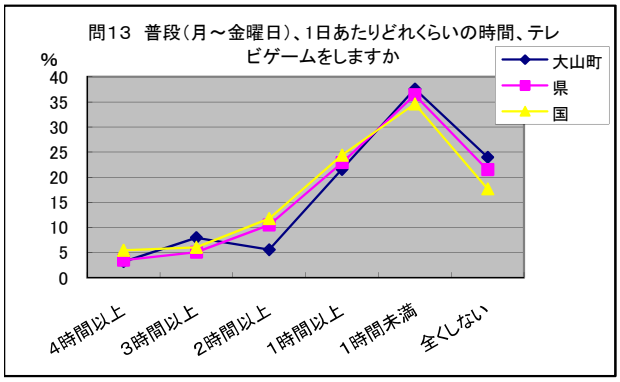

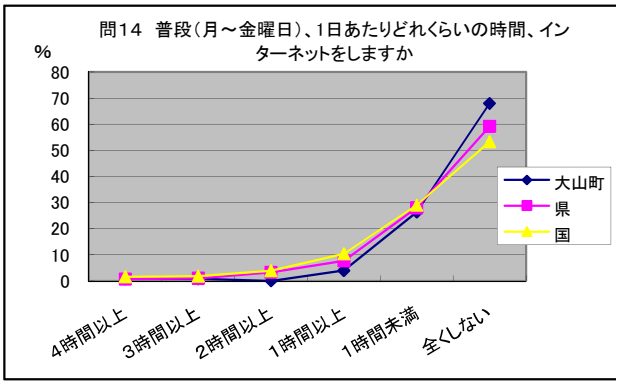

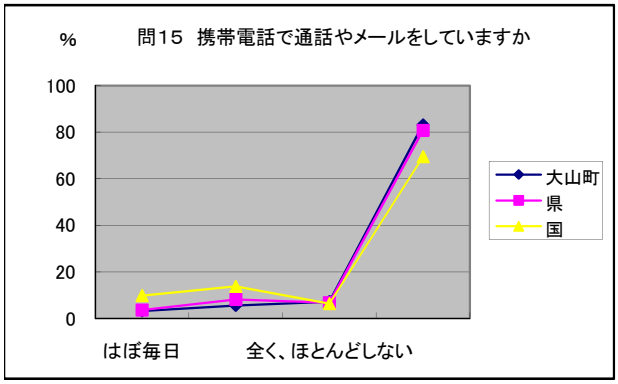

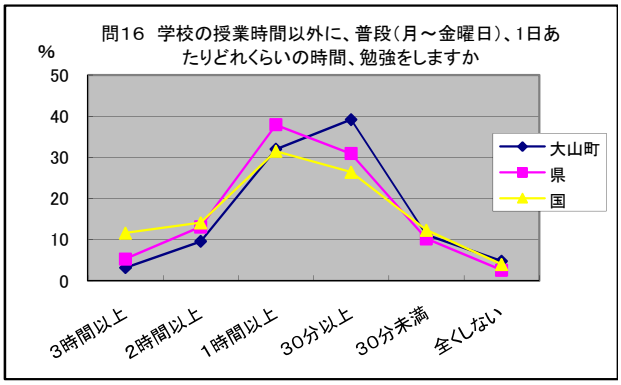

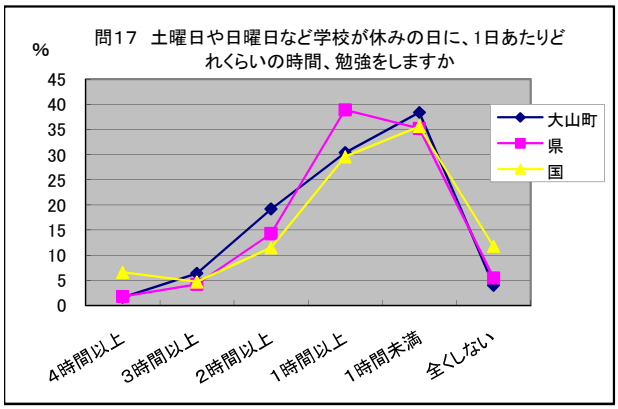
問17　土曜日や日曜日など学校が休みの日に、1日あたりどれくらいの時間、勉強をしますか
%
45
40
35
30
25
20
15
10
5
0
4時間以上
3時間以上
2時間以上
1時間以上
1時間未満
全くしない
大山町
県
国

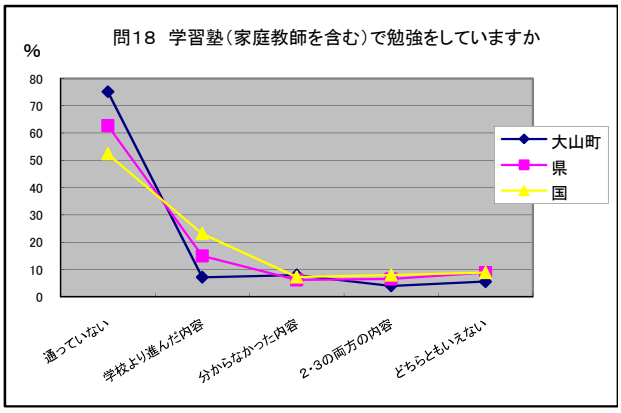
問18　学習塾（家庭教師を含む）で勉強をしていますか
%
80
70
60
50
40
30
20
10
0
通っていない
学校より進んだ内容
分からなかった内容
2・3の両方の内容
どちらともいえない
大山町
県
国

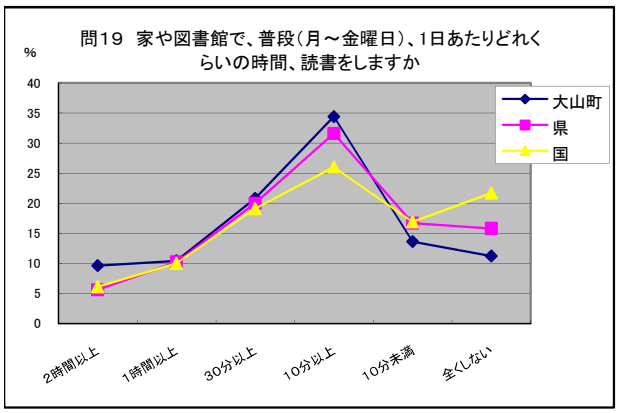
問19　家や図書館で、普段（月～金曜日）、1日あたりどれくらいの時間、読書をしますか
%
40
35
30
25
20
15
10
5
0
2時間以上
1時間以上
30分以上
10分以上
10分未満
全くしない
大山町
県
国

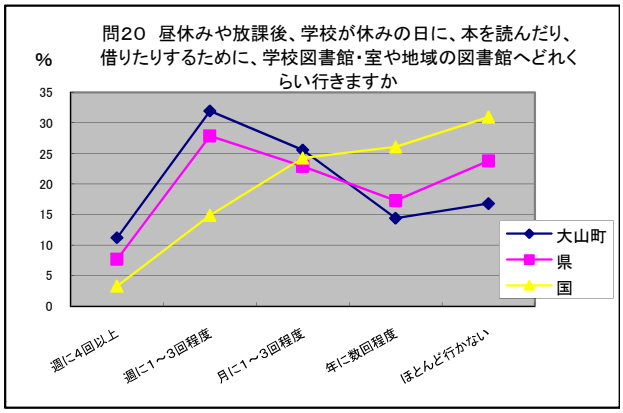
問20　昼休みや放課後、学校が休みの日に、本を読んだり、借りたりするために、学校図書館・室や地域の図書館へどれくらい行きますか
%
35
30
25
20
15
10
5
0
週に4回以上
週に1～3回程度
月に1～3回程度
年に数回程度
ほとんど行かない
大山町
県
国

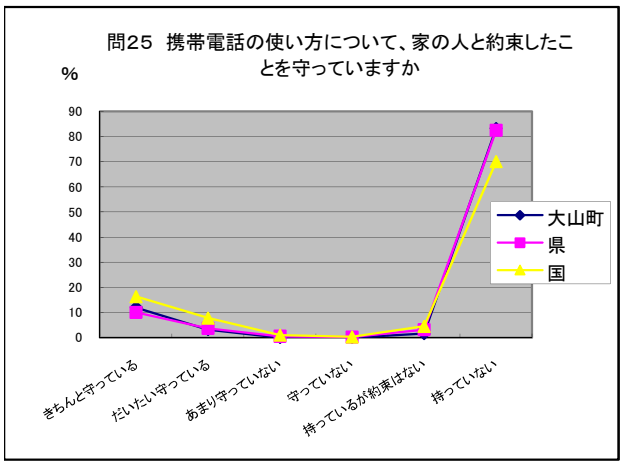
問25　携帯電話の使い方について、家の人と約束したことを守っていますか
%
90
80
70
60
50
40
30
20
10
0
きちんと守っている
だいたい守っている
あまり守っていない
守っていない
持っているが約束はない
持っていない
大山町
県
国

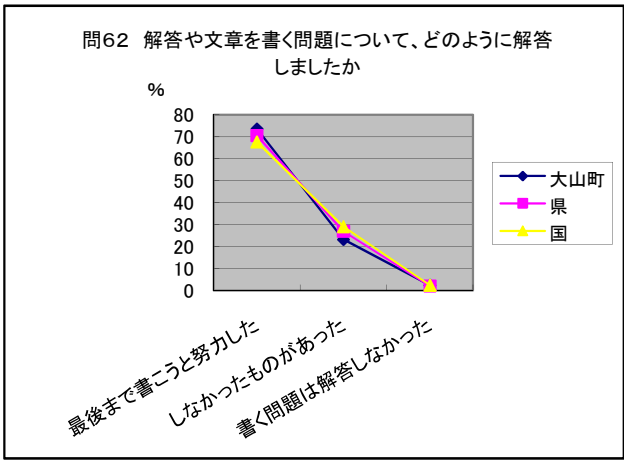
問62　解答や文章を書く問題について、どのように解答しましたか
%
80
70
60
50
40
30
20
10
0
最後まで書こうと努力した
しなかったものがあった
書く問題は解答しなかった
大山町
県
国

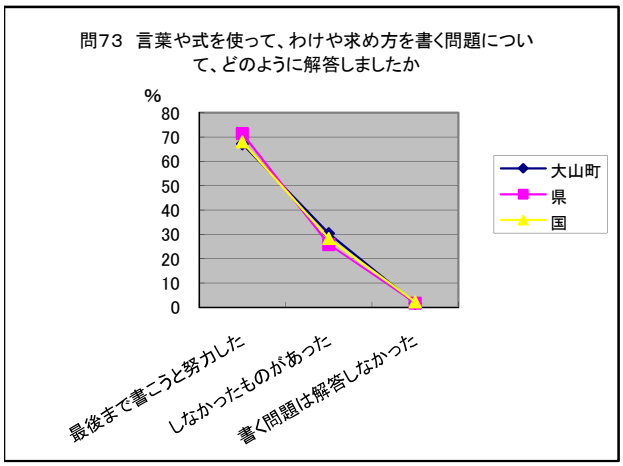
問73　言葉や式を使って、わけや求め方を書く問題について、どのように解答しましたか
%
80
70
60
50
40
30
20
10
0
最後まで書こうと努力した
しなかったものがあった
書く問題は解答しなかった
大山町
県
国