

ごみ分別収集のてびき

**改訂版**

2019. 12

# ごみの区分と出し方



**リサイクルは家庭から**

**大 山 町**

【ごみの分別に関するお問い合わせ先】

住民課 TEL 0859-54-5210

## 収集・回収を行うごみ（ごみの分別区分表）

分別区分	主  な  品  目	
① 可 燃 ご み	生ごみ類	野菜・魚・貝殻、肉等の調理くず、果物くず、茶がら、固めた食用油などの台所のごみ
	紙・布類	ビニール・セロハン等が貼られた紙、ちり紙、紙コップ、紙おむつ、布綿、衣類など
	木くず類	木片、積み木、落ち葉・植木の剪定枝（少量 土、小石などを除く）など
	革・ゴム類	かばん、ベルト、靴、ハンドバッグ、財布など（ただし、金属部分は不燃ごみ）
	柔らかいプラスチック類	食品ビニール袋、食品ラップ、買い物袋、マヨネーズ容器、食用油ボトル
	プラスチック類	シャンプー・リンス容器（ポンプ、ふたは不燃ごみ）、プラスチック容器表示のある菓子袋
②可燃粗大ごみ		木製の家具、畳、ふとん、毛布、タオルケット、クッション、じゅうたん、マットレス、ベッド、その他指定袋に入らない木製品（ただし、金属部分を取り外す）
③ 不 燃 ご み	金属類	調理用器具（鍋、やかん等）、鍋焼きうどんなどのアルミ容器、刃物、缶（飲食用以外）等
	陶磁器類	茶わん・皿などの食器、花びん、植木鉢、土鍋
	ガラス類	ガラス食器類、ガラスの破片、板ガラス、鏡、びん（飲食用以外）
	かたいプラスチック類	プラスチック製品 （びん・ペットボトルなどのふた、食器、容器、ペン類、ハンガー、玩具など）
	その他	小型電気器具（ファンヒーター、プリンター、小型ラジオ等）、スプレー缶、カセット式ガスボンベ、傘（可燃部分は取り除く）、LED電球、白熱電球、豆電球 など
	④不燃粗大ごみ （指定袋に入らない 大きさの不燃ごみ）	
⑤ 資 源 ご み	古紙類	①新聞紙（チラシ含む）
		②ダンボール
		③牛乳パックなどの紙パック（500ml以上のもの）
		④雑誌類（雑誌、カタログ、コピー用紙・封筒などの雑紙、パンフレット、電話帳等）
	紙製容器包装	食料品や生活用品などの空き箱、割りばしの袋、デパートの包装紙、お菓子の箱など
	缶・びん （食料品用）	ジュース缶、ビール缶、菓子缶、ジュースびん、酒びん、ドリンクびん、地ビールびん
	指定びん	国内大手ビールメーカーのビールびんで、 『リターナルびん』、『びんは販売店にお戻してください』と表記があるもの
発泡スチロール	食品用トレイ（魚、肉、野菜、果物、菓子など）、発泡スチロール容器（断熱用容器）、発泡カップ（カップめん容器、納豆容器など）、電気製品などの緩衝材	
ペットボトル	飲料用、酒類用、しょうゆ用のペットボトル（ラベル、キャップを取り外す）	
⑥乾電池		ボタン電池・小型充電式電池以外の乾電池
⑦蛍光管		丸型・直管の蛍光管（割れたものも含む）
⑧バッテリー		自家用自動車、小型農機具等のバッテリー（焼却場又は各支所総合窓口室へ持ち込み）
⑨混合粗大ごみ		電気カーペット、スプリング入りのソファ、マッサージいす、オルガンなど
⑩小型家電（無料）		パソコン、携帯電話、電子レンジ、掃除機、扇風機、ビデオデッキなど

## 目 次

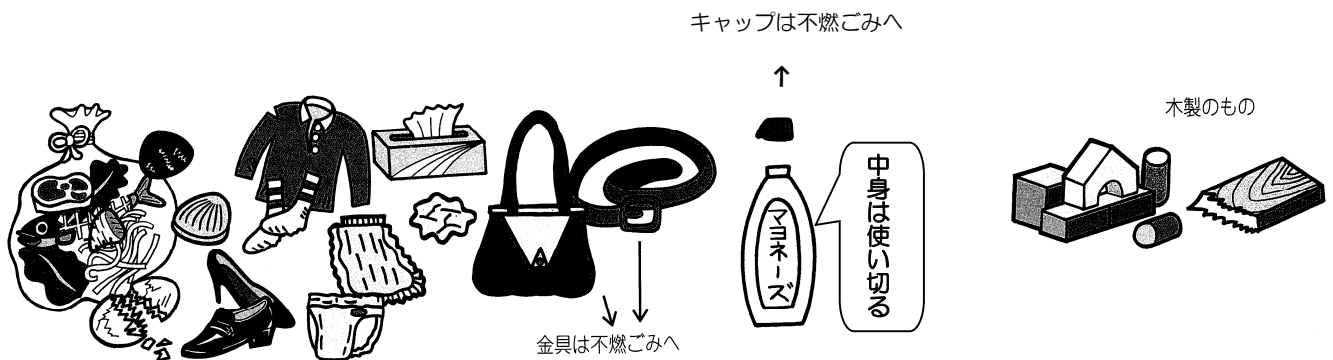
<b>1 大山町のごみの分別収集について</b> .....	1ページ
可燃(燃やせる)ごみ.....	1ページ
可燃(燃やせる)粗大ごみ.....	2ページ
不燃(燃やせない)ごみ.....	3ページ
不燃(燃やせない)粗大ごみ.....	4ページ
古紙類 .....	5ページ
①新聞紙・チラシ	
②ダンボール	
③紙パック	
④雑誌類	
紙製容器包装 .....	6ページ
缶・びん .....	7ページ
指定びん .....	8ページ
発泡スチロール .....	8ページ
ペットボトル .....	9ページ
乾電池 .....	9ページ
蛍光管 .....	10ページ
バッテリー .....	10ページ
混合粗大ごみ .....	11ページ
小型家電 .....	11ページ
その他分別等に関すること .....	12ページ
1. 柔らかいプラスチックとかたいプラスチックの区別の仕方	
2. 町指定ごみ袋	
3. 廃食油の回収	
4. 医療系廃棄物	
家電リサイクル品の処分方法について .....	14ページ
<b>2 収集・処理できないごみ</b> .....	15ページ
<b>3 自分で持ち込む場合</b> .....	16ページ
名和クリーンセンター	
<b>4 リサイクルプラザ</b> <b>(鳥取県西部広域行政管理組合)</b> .....	17ページ
<b>5 家庭でのごみの分別区分</b> <b>と出し方のワンポイント(五十音順)</b> .....	18ページ

# 1 大山町のごみ分別収集について

## 可燃（もやせる）ごみ

収集回数	毎週2回
出す場所	指定ごみ置場
出し方	大山町指定可燃用 ごみ袋に入れる

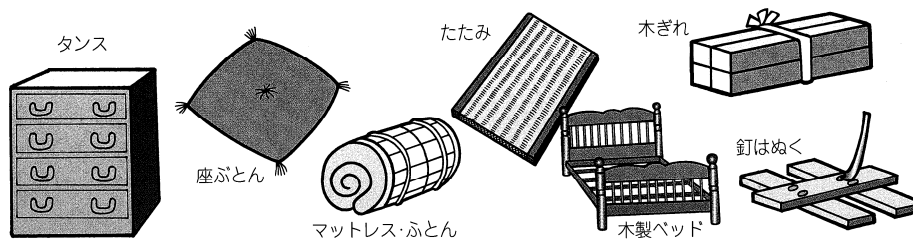
- 収集日の午前8時までにごみ置場へ出してください。
- 袋は口をしっかりと結んで閉じ、逆さにしてもごみが出ないようにしてください。
- 水切りを十分にしてから出してください。  
また、ごみ袋の底に汁が溜まるのを防ぐため、古着を入れるなど、汁を吸わせる工夫をお願いします。
- 紙おむつは汚物等をトイレに流してから出して下さい。
- 果物、野菜類はそのまま出されると燃えにくいいため、薄く切って出してください。
- 新聞紙、ダンボール、紙パック、雑誌などの紙類、発泡スチロール・トレイ、ペットボトルはそれぞれ資源ごみで出してください。（5、6、9ページ参照）
- 人工透析用などの在宅医療廃棄物（薬剤パック、チューブ等）のやわらかいプラスチック類は中を空にして、可燃ごみとして出してください。  
※注射器、注射針、薬剤びんは受診した医療機関または購入した薬局等へ返還してください。



## 可燃（もやせる）粗大ごみ

収集回数	随時持ち込み
出す場所	名和クリーンセンター
出し方	車等で持ち込む
手数料	10kgあたり210円

- 指定袋に入らない可燃ごみは、名和クリーンセンター（0859 - 54 - 5352）へ直接持ち込んでください。**（必ず事前に連絡をする）**
- 金属類、くぎ、ガラス、かたいプラスチック類は、事前に全て取り除いてください。
- 大型の家具類は、ばらしてから持ち込んでください。
- 大きいものや、長いもの（ゴムホース、ロープ等）タオルケット、クッション、ござ、カーテン等は切断して指定袋に入れて可燃ごみで出すこともできます。



### ◇持ち込みできる大きさ

名和クリーンセンター：長さ2m、幅90cm、厚さ10cm以内のもの

※1度に大量の持ち込みはできません。

☆次のものは、燃えない部分を取り除けば、可燃粗大ごみとして出すことができます。

スプリングが入ったソファ・ベッド・マットレス等

ニクロム線やコードの入った電気カーペット、電気毛布

※分別が難しいものは混合粗大ごみ（11ページ参照）として出してください。

☆持ち込みができないもの

建築廃材（柱、石膏ボード、ガラスウール等）

農業廃材（マルチシート、ビニールシート、ブルーシート、あぜシート、コンバインの袋等）

※販売店・取扱業者に引き取ってもらうか、専門の処理業者に依頼してください。


☆ 名和クリーンセンターへの持ち込みに関する詳しいことは、16ページをご覧ください。

## 不燃（もやせない）ごみ

収集回数	毎月2回
出す場所	指定ごみ置場
出し方	大山町指定分別用 ごみ袋に入れる



- 収集日の午前8時までにごみ置場へ出してください。
- 燃える部分は取り除いて出してください。
- ビデオテープやカセットテープなどのテープ部分は、可燃ごみとして出してください。  
ケースは不燃ごみです。  
個人で直接リサイクルプラザに持ち込む場合に限り、分解せずに引き渡しできます。  
他のごみと分けて（ビデオテープ等だけまとめて）持ち込んでください。  
詳しくは、17ページをご覧ください。
- 芳香剤など、においのするものは、中身を空にしてから出してください。
- 割れたガラスや刃物などの危険なものは新聞紙などに包み、ごみ袋に「割れガラス有」、「刃物有」などと明記し、中身が分かるようしてください。
- ひどくさびた缶、オイル（機械油）缶、ワックス缶、ペンキ（塗料）缶は不燃ごみです。  
中身を空にして、ふたを外し、底に穴を開けて出してください。
- 傘など**可燃物と不燃物の両方の材質でできているものは、可燃部分を取り除いてから不燃ごみとして出してください。
- スプレー缶は、必ず中身を使い切ってから出してください。（穴はあけなくてよい。）
- 白熱電球やLED電球、LED蛍光灯やグロー管は不燃ごみとして出してください。
- 家電製品の電気コードは、できるだけ60cm以内に切って出してください。



## 不燃（もやせない）粗大ごみ

収集回数	年6回
出す場所	指定ごみ置場
出し方	大山町指定不燃粗大ごみシールを貼る
シール販売額	家庭系 210円（5枚入り）
	事業系 210円（4枚入り）

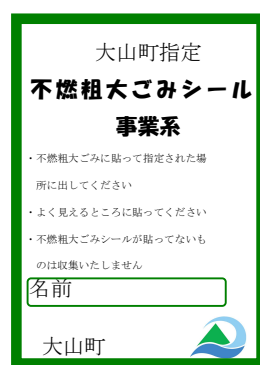
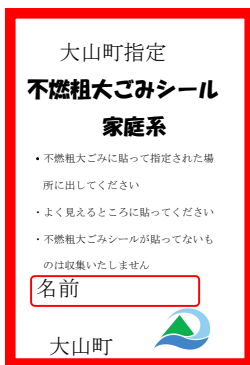
- 指定袋に入らない不燃ごみが、この分類の対象となります。大きさは2 mまでです。
- 不燃粗大ごみシールを貼って出してください。
  - 1 単体に1枚貼ってください。
  - 細長いものやトタンなどはひもで縛ってください。
  - 概ね10kg以内。
  - よく見える所に貼ってください。
- 電気製品に入っている乾電池は、必ず取り外してください。
- ストーブ等は、タンクだけでなく本体に残った燃料も必ず抜いてください。
- **テレビ(液晶、プラズマ含む)、エアコン、洗濯機、冷蔵庫、冷凍庫、衣類乾燥機は収集いたしません。(14ページ参照)**

### 《不燃粗大ごみシール》

家庭系

事業系

(例)



自転車



スチール机



トタン



スノボの板



ガスレンジ



扇風機

### 不燃粗大ごみシール販売場所

中山地区	瀬川商店・玉知店・当別当商店・丸合中山店・平福薬局・藤田商店・ローソン大山町中山店・中山支所地籍調査課総合窓口室
名和地区	Aコープ名和店・金田商店(西坪)・金田商店(御来屋)・梶原簡易郵便局・榊原書店・たみや・サンワ冷食・角田酒造・本庁住民課
大山地区	大山口薬局・トガマエヤ大山口店・宮原鍛冶鉄工所・エムマート・弥生の風・Aコープ大山店・大山農村改善センター・大山観光局・ふれあいの郷かあら山・大山支所建設課総合窓口室
町外	Aコープ大高店・Aコープ淀江店・丸合淀江店

## 古紙類

収集回数	毎月2回
出す場所	指定ごみ置場
出し方	ひもで十字にからむ (袋には入れないこと)

①新聞紙・チラシ ②ダンボール ③紙パック ④雑誌類 に分別

### 古紙類に共通する注意事項

- 収集日の午前8時までにごみ置場へ出してください。
- 上記の4種類をそれぞれ別々に仕分けし、持ちやすい大きさにして、ひもで十文字にからんで出してください。  
※ガムテープ、針金、コードなどでからまないでください
- 違う種類が、混ざらないようご注意ください。
- 濡らさないようにしてください。
- プラスチック、ビニールなど紙以外のものは取り除いてください  
※本の付録のカセットテープ、CD、DVD、フロッピーディスク等

①新聞紙・チラシ

- 新聞紙とチラシは一緒に出されてもけっこうです。



②ダンボール

- ビニールテープ、止め金具は取り除いてください。



③紙パック (500ml以上のもの)

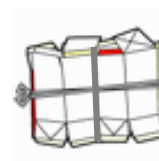
- 紙パックは、中を洗った後切り開き、乾かしてから出してください。
- ジュース、酒などが入っていた紙パックで、中にアルミやビニールがついているものは、再生利用が困難です。可燃ごみで出してください。
- 500ml未満のものは可燃ごみとして出してください。



水で洗う



切って開く



十文字で束ねる



④雑誌類（上記①～③に分類できない紙類）

- ノートやパンフレット、封筒なども対象となります。
- クリップ等の金具は取り外してください。
- 下記のものは対象外です。




- 1.表紙に皮、ビニールがついているもの
- 2.ファイル、バインダーなど金属・プラスチックがついているもの
- 3.くくりひもなどがついている封筒
- 4.窓つきの封筒（セロハンがついているため）

※1～4のものは、ビニール、皮、金属・プラスチック類、セロハン等を取り除き、紙だけにすれば出すことができます。

- 5.ワープロ、ファックス等の感熱紙（発色用の薬が塗布されているため）
- 6.カーボン紙
- 7.水に溶けない紙（紙コップ、紙皿、油紙、写真、防水加工紙等）

※上記5～7のものは、可燃ごみで出してください。



**紙製容器包装**

収集回数	毎月1回
出す場所	指定ごみ置場
出し方	大山町指定分別用 ごみ袋に入れる

- 収集日の午前8時までにごみ置場に出してください。
- 紙製容器包装マークがついたものが対象です。

**紙製容器包装マーク**



- ※マークがついているものでも、次のものは可燃ごみとして出してください。
- ・アルミの貼ってあるもの（カップめんのかぶた、ガムの包紙、タバコの内紙等）
  - ・フィルムの貼ってあるもの（ジュース、酒のパック等）
  - ・耐水など特殊加工のしてあるもの（紙コップ、アイスクリームの容器等）
  - ・油を吸った紙など

## 缶・びん

収集回数	毎月1回
出す場所	指定ごみ置場
出し方	大山町指定分別用 ごみ袋に入れる

- 収集日の午前8時までにごみ置場へ出してください。
- 缶とびんは一つの袋と一緒にに入れて出せます。
- キャップやふた（不燃ごみ）を外し、中をきれいに洗って出してください。
- 缶やびんの中に紙やたばこの吸い殻などは入れないでください。また、入っているものは取り除いてから中を洗って出してください。
- 中身が残っているものは収集しません。

### ①空き缶


- 空き缶はつぶさずに出してください。
- 飲料用のボトル缶のキャップ（ふた）は不燃ごみで出してください。
- 中を洗ってから出してください。

### 不燃ごみ(指定袋に入らないものは不燃粗大ごみ)で出すもの

- ・ひどくさびた缶
- ・スプレー缶、カセット式ガスボンベ
- ・オイル（機械油）缶 ・ワックス缶・ペンキ（塗料）缶

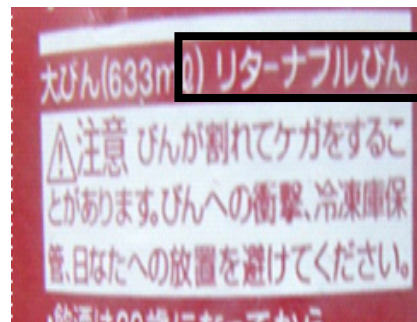
### ②空きびん（飲料・食品のびん）

- 食用油びん（サラダドレッシング等）は中を洗ってから、ラベルをできるだけ取って出してください。
- 割れたびんも、「缶・びん」として一緒に出せます。
- キャップ（ふた）は分別し、不燃ごみで出してください。
- 化粧びんなどの飲料や食品用以外のびんは、不燃ごみで出してください。



## 指定びん（生びん）

収集回数	毎月1回
出す場所	指定ごみ置場
出し方	大山町指定分別用 ごみ袋に入れる



●収集日の午前8時までにごみ置場へ出してください。 裏ラベルの『リターナブルびん』標記

☆収集対象のびんは

「国内4大ビールメーカー（キリン・アサヒ・サッポロ・サントリー）のビールびんで、裏ラベルに『リターナブルびん』または『びんは販売店にお戻してください』と標記のあるもの」

- ラベルはつけたまま出してください。
- キャップ（ふた）は不燃ごみで出してください。
- 中をきれいに洗って出してください。
- ひびのはいったもの、割れたもの、ラベルのないものは「缶・びん」として出してください。

## 発泡スチロール

収集回数	毎月1回
出す場所	指定ごみ置場
出し方	大山町指定分別用 ごみ袋に入れる

- 収集日の午前8時までにごみ置場へ出してください。
- 紙、シール、テープ類ははがしてください。
- きれいに洗い、十分に乾かしてください。
- 大きい物も切断して、分別用ごみ袋に入れて出してください。

☆次の発泡スチロールは収集できません。可燃ごみとして出してください。

- ・洗っても汚れが落ちないほど、ひどく汚れているもの
- ・発泡スチロールでも電子レンジ可のもの（耐熱加工してあるもの）

## ペットボトル

収集回数	毎月1回
出す場所	指定ごみ置場
出し方	大山町指定分別用 ごみ袋に入れる



- 収集日の午前8時までにごみ置場へ出してください。
- 飲料用、酒類用、しょうゆ、みりんやドレッシングなどの調味料が対象。
- 中をきれいに洗い、キャップ（不燃ごみ）とラベル（可燃ごみ）を取り除いて出してください。
- ペットボトルは、切ったりせずに出してください（潰す・潰さないは問いません）。ただし、しょうゆボトルなどの赤・黒・白の取っ手は取り外してください。
- 洗っても汚れが落ちないものは、可燃ごみとして出してください。

## 電池

収集回数	年6回
出す場所	指定ごみ置場
出し方	買い物袋などの透明又は半透明のビニール袋



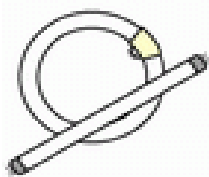
- 収集日の午前8時までにごみ置場に出してください。
  - 乾電池（コイン型含む）、ボタン電池が対象となります。
  - 小型充電式電池は収集の対象外となります。
  - ボタン型電池は、回収箱のある販売店へ持ち込むこともできます。
- ボタン型電池回収販売店一例：コメリハードアンドグリーン名和店
- ※ リチウムコイン電池（形式記号 CR 及び BR）は、回収対象外です。
  - ※ 事業所から排出されるボタン型電池は、回収対象外です。

- 小型充電式電池
  - ・ 左記のマークがある電池が対象です。
  - ・ 大山・名和・中山公民館の回収 BOX、または、事前にご連絡の上、名和クリーンセンターに持込みください。
  - ・ リサイクル協力店については、一般社団法人 JBRC ホームページをご覧ください。



## 蛍光管

収集回数	年6回
出す場所	指定ごみ置場
出し方	置場にかためて出す



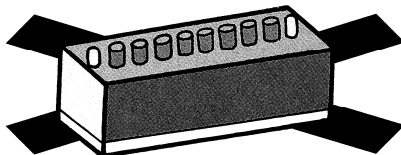


白熱電球、  
グロー球、  
豆電球は、  
不燃ごみに

- 収集日の午前8時までにごみ置場に出してください。
- 丸型・直管・電球型蛍光管が対象となります。
- 白熱電球、グロー球、豆電球、LED電球、LED蛍光灯は不燃ごみで出してください。
- ※LED蛍光灯で指定袋に入らないものは、不燃粗大ごみ(4ページ参照)で出してください。
- 箱に入れず、蛍光管本体のみ出してください。
- 割れたものは、(半)透明の袋に入れて出してください。

## バッテリー

収集回数	随時持ち込み
出す場所	名和クリーンセンター 中山支所地籍調査課総合窓口室 大山支所建設課総合窓口室
出し方	車等で持ち込む

- 名和クリーンセンター、中山支所地籍調査課総合窓口室、大山支所建設課総合窓口室へ直接持ち込んでください。※事前に連絡してください。
- 自家用自動車、バイク等のバッテリーが対象となります。
- 船舶用・事業用バッテリーは持ち込みできません。販売店、取扱業者に引き取ってもらうか専門の処理業者に依頼してください。



船舶用・事業用バッテリーは  
持ち込みできません。

## 混合粗大ごみ

収集回数	年3回を予定 (回収日は収集カレンダーをご覧ください。)
出す場所	名和クリーンセンター
出し方	車等で持ち込む
手数料	10kgあたり210円



●燃やせるものと燃やせないものが一緒になったごみで、自力での分別が困難なものが対象です。

※ねじ等で接合してあり、容易に取り外しができるものは対象となりません。

(例)

- ・ニクロム線やコードの入っているもの・・・電気毛布、電気カーペット等
- ・スプリングの入っているもの・・・ベッドのマットレス、ソファ等
- ・燃やせるものと燃やせないものが組み合わせてあるもの マッサージチェア、オルガン等

●日時は、収集カレンダーをご確認ください。防災無線・広報等でもお知らせいたします。

## 小型家電

収集回数	随時持ち込み
出す場所	名和クリーンセンター 大山公民館 名和公民館 中山公民館
出し方	車等で持ち込む
手数料	無料

●不燃ごみとして出すこともできます。ただし、パソコンは不燃ごみとして出せません。

●大山公民館・名和公民館・中山公民館は、回収ボックスの投入口（幅25cm×高さ10cm）に入る小型家電が対象です。

●名和クリーンセンターは、回収ボックスに入らない大きい小型家電が対象です。（事前に連絡してください。電話 0859 - 54 - 5352）

●テレビ(液晶・プラズマ含む)、エアコン、洗濯機、衣類乾燥機、冷蔵庫、冷凍庫は対象外です。（14ページ参照）

●電池・バッテリーは取り除いてください。

## その他分別等に関すること

### 1. 柔らかいプラスチックとかたいプラスチックの区別の仕方

#### ① 柔らかいプラスチック（可燃ごみ）

・ 押して簡単にへこむもの、曲がるもの

(例)・・・シャンプー・リンス、マヨネーズ、ケチャップ、ビニール製歯磨きの容器、使い捨てのプラスチックコップ、惣菜の容器等  
ただし、ペットボトルは資源ごみで出してください。

#### ② かたいプラスチック（不燃ごみ）

・ 押しても簡単にへこまないもの、曲がらないもの

(例)・・・プラスチック製ハンガー、文房具、プラモデル、デザート等の容器等

### 2. 町指定ごみ袋

必ず中ひもと取っ手を結んで、逆さにしてもごみがこぼれないようにしてください。

可燃用袋に入れるもの・・・可燃ごみ

分別用袋に入れるもの・・・不燃ごみ、紙製容器包装、缶・びん、指定びん  
発泡スチロール、ペットボトル

### 3. 廃食油の回収

回収場所を町内9ヶ所に設けています。備え付けてある専用バケツに入れてください。  
中山公民館・各福祉センターへ持込む場合は持ち込んだ容器に入れたまま指定場所に置いてください。

名和地区	場 所	持込方法	持込時間	休館日
	役場本庁	専用バケツ	8:30~17:15	なし
	福祉保健センターなわ (社協名和支所)	容器のまま	8:30~17:15	土・日・祝日
中山地区	場 所	持込方法	持込み時間	休館日
	中山公民館	容器のまま	8:30~22:00 (火~土) 8:30~17:00 (日・月)	祝日
	福祉センターなかやま (社協中山支所)	容器のまま	8:30~17:15	土・日・祝日
大山地区	場 所	持込方法	持込み時間	休館日
	大山公民館	専用バケツ	8:30~22:00 (火~日) 8:30~17:00 (月)	祝日
	こうれいコミュニティ センター	専用バケツ	8:30~17:15	祝日
	大山農村環境改善 センター	専用バケツ	8:30~22:00 (火~土) 8:30~17:15 (日・月)	祝日
	保健福祉センターだいせん (社協大山支所)	容器のまま	8:30~17:15	土・日・祝日

※ 油かすは取り除いてください。

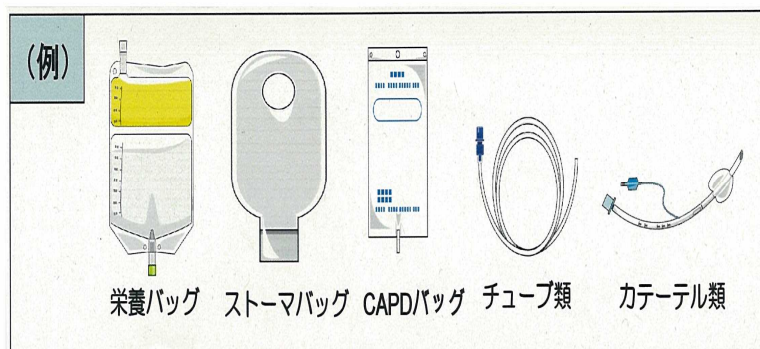
### 4. 医療系廃棄物

#### ①注射針や注射器等は、病院、調剤薬局等で回収

ペン型自己注射針、注射器などは病院・薬局等のかかりつけの医療機関で回収してもらってください。

#### ②軟質プラスチック類（栄養バッグ等）は、可燃ごみとして処理

- ・バッグ内の残液、汚物はトイレなどに流して空にして出してください。
- ・プラスチック類は取り除いて、出してください。





# 家電リサイクル法対象品の処分方法

「家電リサイクル法」は、対象の家電製品から、有用な部分や材料をリサイクルし、廃棄物の減量をするとともに、資源の有効利用を推進するための法律です。

対象となる家電製品は、「エアコン」「テレビ（ブラウン管式・液晶式・プラズマ式）」「電気冷蔵庫・電気冷凍庫」「電気洗濯機・衣類乾燥機」の4品目です。

この家電4品目は、町で収集を行いませんので、以下の方法により処分してください。

## (1) 買い換えをした場合

買い替えをした場合は、同種の古いものは販売店に引き取りを依頼してください。

リサイクル料金と収集・運搬料金が必要になります。

## (2) 買い換え以外の場合

### ・引き取りを依頼する場合

ア：家電リサイクル品を購入した販売店がわかる場合

⇒ 購入された販売店に引き取りを依頼してください。

イ：家電リサイクル品を購入した販売店がわからない、近くにない場合

⇒ 「鳥取県電器商業組合」の町内連絡先にお問い合わせください。

鳥取県電器商業組合 町内連絡先（マツモト電器）

電話 0859-54-2307

FAX 0859-54-6136

リサイクル料金と収集・運搬料金が必要になります。

### ・自ら指定引き取り場所に運搬し処分する場合

① 次の情報を確認します。

処分する家電リサイクル品のメーカー名

画面のサイズ・・・テレビの場合

内容積（リットル数）・・・冷蔵庫・冷凍庫の場合

② 郵便局で家電リサイクル券を受け取り、必要事項を記入します。

③ 郵便局の窓口又はATMでリサイクル料金（振込み手数料が必要）を支払い、必要な処理を行ってください。

④ 処分する家電リサイクル品と家電リサイクル券を指定引き取り場所に直接持ち込んでください。

家電リサイクル品指定引取場所	
日ノ丸西濃運輸（株）米子支店 米子市流通町 430 - 2 電話 0859 - 39 - 3939 FAX 0859 - 37 - 0475 搬入受付 月～土（日・祝日休み） 午前 9 時～12 時 午後 1 時～5 時	平林金属株式会社山陰工場 米子市旗ヶ崎 2303 電話 0859 - 24 - 5551 FAX 0859 - 24 - 5552 搬入受付 月～土（日・祝日休み） 午前 9 時～正午 午後 1 時～午後 4 時半

## 2 収集・処理できないごみ

品 目 例	処 理 の 方 法
<ul style="list-style-type: none"> <li>・医療系廃棄物 (注射器、針、薬剤びんなど)</li> <li>・草刈機 (エンジン式)</li> <li>・チェーンソー (エンジン式)</li> <li>・毒物、劇薬、農薬など薬物</li> <li>・瓦、レンガ、コンクリート、ブロック、石膏ボード等建設廃材</li> <li>・マルチシート、ビニールシート、ブルーシート、オレンジシート等農業用資材</li> <li>・ガスボンベ、消火器など</li> <li>・ピアノ</li> <li>・電気温水器、大型ボイラー、オイルヒーター</li> <li>・古タイヤ</li> <li>・石碑・墓石・石うすなどの石材</li> <li>・廃油 (機械油)</li> <li>・ボーリング球</li> </ul>	<p data-bbox="826 309 1453 405">受診した医療機関または購入した薬局等へ返してください。</p> <p data-bbox="890 741 1437 887">販売店、取扱業者に引き取ってもらうまたは専門の処理業者に依頼してください。</p>
<ul style="list-style-type: none"> <li>・テレビ (ブラウン管、液晶、プラズマ)</li> <li>・エアコン (室外機含む)</li> <li>・洗濯機、衣類乾燥機</li> <li>・冷蔵庫、冷凍庫</li> </ul>	<p data-bbox="863 1384 1086 1424">14ページ参照</p>



### 3 自分で持ち込む場合

家庭から出たごみについては、ごみ置場に出すほか、自分で直接町の焼却場(名和クリーンセンター)やリサイクルプラザに持ち込むことができます。分別区分を参考にして、分別してからお持ち込みください。

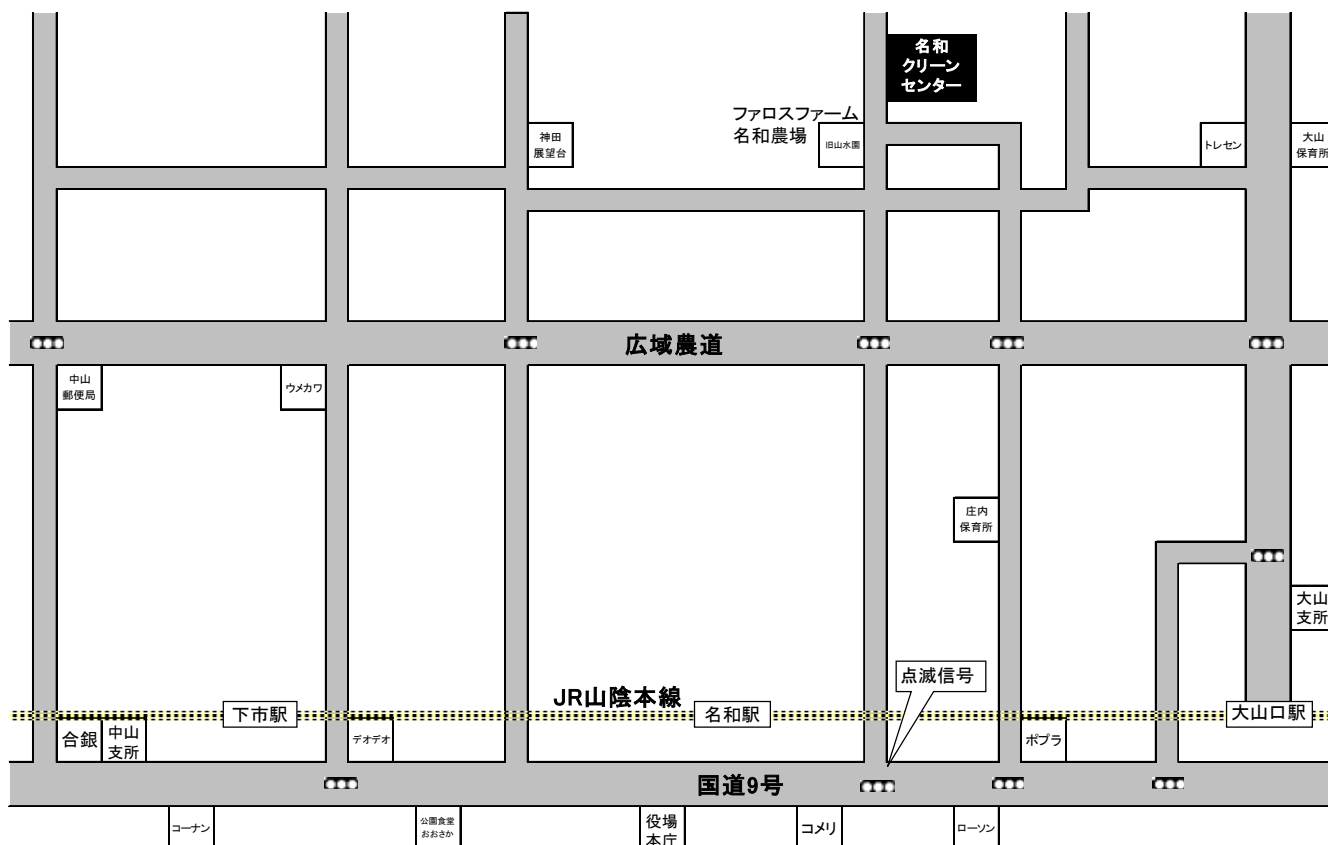
名和クリーンセンター 689-3224 大山町高田2651-4

電話 0859-54-5352

- |              |                          |
|--------------|--------------------------|
| ① 持ち込みできるもの  | 可燃ごみ、可燃粗大ごみ、バッテリー、小型家電   |
| ② 持ち込みできる大きさ | 長さ2m、幅90cm、厚さ10cm以内のもの   |
| ③ 受け入れ日時     | 土・日・祝日を除く午前10時から午後4時まで   |
| ④ 手数料        | 可燃ごみ、可燃粗大ごみとも10kg当たり210円 |

#### 〈注意点〉

- ※ 可燃ごみは大山町指定可燃用ごみ袋に入っていれば無料です。
- ※ 町の焼却場へ持ち込みをする場合、上記のほか年末年始や修繕工事期間等で受け入れできない時がありますので、**必ず事前に電話で確認してから持ち込んでください。**
- ※ 一日に何台もの大量の持ち込みは施設の機能に影響を及ぼしますので、ご遠慮ください。
- ※ ごみは、排出者本人が持ち込んでください。



## 4 リサイクルプラザ（鳥取県西部広域行政管理組合）

- |            |                              |
|------------|------------------------------|
| ①持ち込みできるもの | 不燃ごみ、不燃粗大ごみ、缶・びん、ペットボトル      |
| ②受け入れ日時    | 土・日・祝日を除く午前8時30分から午後4時まで     |
| ③手数料       | <b>10kgあたり178円</b>           |
| ④その他必要なもの  | 運転免許証等の本人確認できる書類（処理手続きに必要です） |

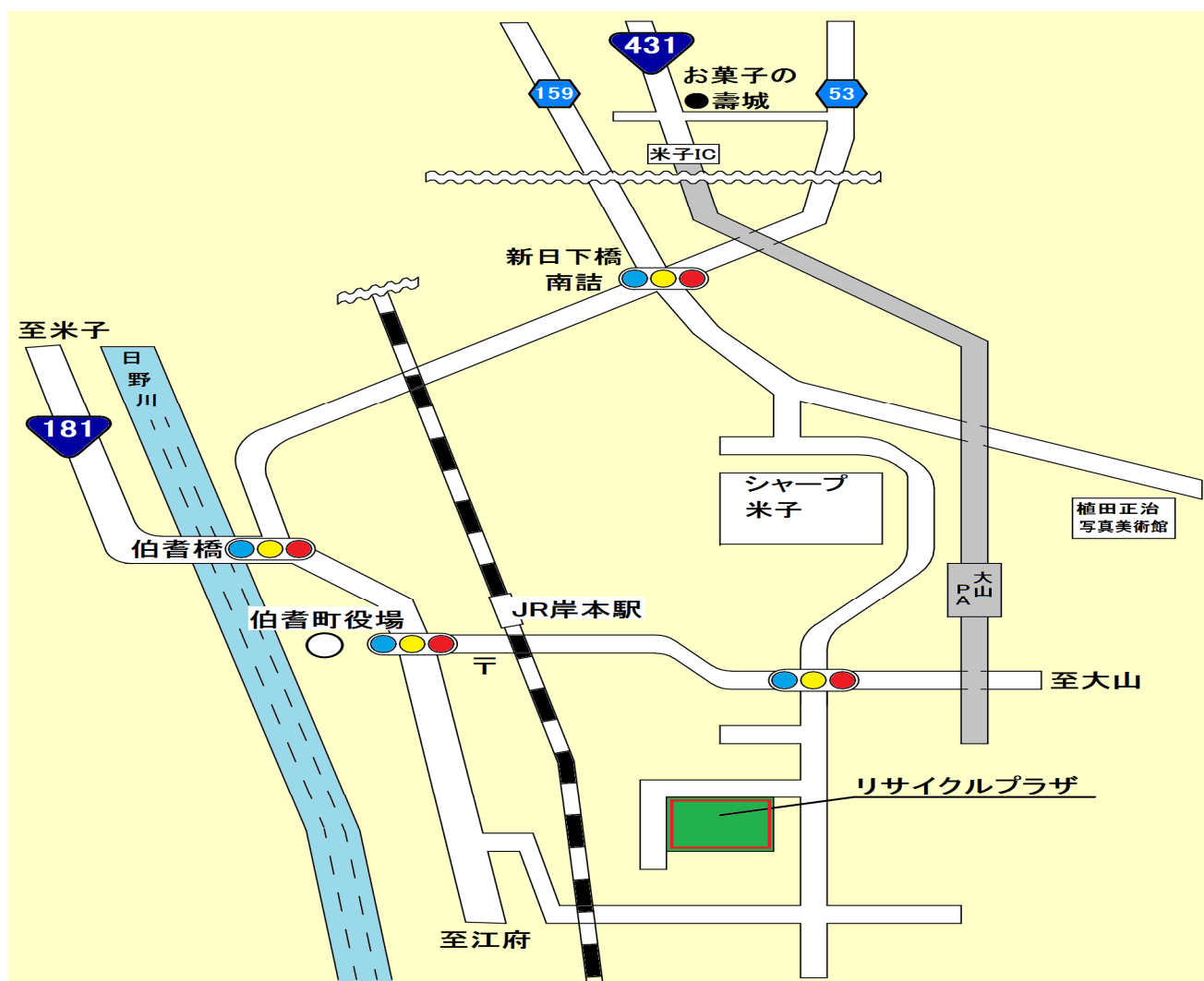
※ 持ち込みの際には、寸法など受け入れ基準がありますので事前にリサイクルプラザへお問い合わせください。

※ 町指定ごみ袋に入れて持ち込みされても、手数料が必要になります。

鳥取県西部広域行政管理組合リサイクルプラザ 環境資源課


電話 0859(68)4071

住所 西伯郡伯耆町口別所630



## 5 家庭でのごみの分別区分と出し方のワンポイント（五十音順）

品 目	分別区分	出し方・ワンポイント	
あ	アイスノン	可燃ごみ	お菓子の箱、ラップの箱、ギフト用の箱等 ※ビニール、プラスチック等紙以外を取り除く  再生利用できません  金具類を取り外して出す 菓子類、菓の包装袋類  きれいに洗って出す  金具類を取り外して出す ※金具の取り外しが困難な場合は混合粗大ごみ
	空き箱（紙のマークがあるもの）	紙製容器包装	
	圧力鍋	不燃ごみ	
	油紙	可燃ごみ	
	雨具（カッパ）	可燃ごみ	
	アルバム	可燃ごみ	
	アルミコーティング袋	可燃ごみ	
	アルミ箱、アルミホイル	可燃ごみ	
	アルミ箔鍋（鍋焼きうどん容器など）	不燃ごみ	
	安全靴	可燃ごみ	
い	衣装ケース（木製・紙製）	可燃粗大ごみ	金具類を取り外して出す  厚さ10cm以内に切断する 指定袋に入らないものは可燃粗大ごみ くぎ等金属がついていれば取り外す ふたを外して中を洗い、底に穴を開けて出す ボタン・金具等の不燃物はできるだけ取り外す ※14ページ参照
	（金属・プラスチック製）	不燃粗大ごみ	
	板切れ	可燃ごみ	
	一斗缶	不燃ごみ	
	衣類	可燃ごみ	
	衣類乾燥機	収集しません	
	入れ歯	不燃ごみ	
	印鑑（木製）	可燃ごみ	
	（木製以外）	不燃ごみ	
	う	植木の枝葉（少量）	
植木鉢（陶磁器類）		不燃ごみ	
（プラスチック製）		不燃ごみ	
植木用支柱（木製）		可燃ごみ	
（プラスチック製）		不燃ごみ	
（金属製）		不燃ごみ	
え	枝類（少量）	可燃ごみ	枝の太さ10cm以内に切断する 指定袋に入らないものは可燃粗大ごみ

	品 目	分別区分	出し方・ワンポイント
お	絵の具チューブ (ビニール製)	可燃ごみ	使い切ってから出す
	(金属製)	不燃ごみ	使い切ってから出す
	エレキバン	可燃ごみ	磁石は不燃ごみに出す
	延長コード	小型家電(不燃ごみ)	できるだけ60cm以内に切断して出す。
	鉛筆	可燃ごみ	
	オイル缶	不燃ごみ	ふたを外して中を空にし、底に穴を開けて出す
	オイルヒーター	小型家電	
	王冠	不燃ごみ	
	応接セット (スプリング入り)	混合粗大ごみ	
	桶 (木製)	可燃ごみ	指定袋に入らないものは可燃粗大ごみ
	(木製以外)	不燃ごみ	指定袋に入らないものは不燃粗大ごみ
	押しピン (がびょう)	不燃ごみ	
	落ち葉 (少量)	可燃ごみ	土等を取り除く
	おまる	不燃ごみ	汚物を取り除く
	おむつ (紙おむつ含む)	可燃ごみ	汚物を取り除く
	おむつカバー	可燃ごみ	
	おもちゃ (金属製)	不燃ごみ	指定袋に入らないものは不燃粗大ごみ
	(プラスチック製)	不燃ごみ	指定袋に入らないものは不燃粗大ごみ
	(木製・布製)	可燃ごみ	モーターなど金属類は不燃ごみ ※おもちゃに入っている乾電池は取り除く
温度計	不燃ごみ	水銀を使用していないものに限る	
温冷庫	収集しません	※14ページ参照(家電リサイクル法対象品)	
か	カーテン	可燃ごみ	引っかけ金具類は不燃ごみ
	カーペット	可燃粗大ごみ	ホットカーペット類は混合粗大ごみ
	カーボン紙	可燃ごみ	再生利用できません
	懐中電灯	小型家電(不燃ごみ)	乾電池を取り除く
	買物袋 (レジ袋等、ビニール製)	可燃ごみ	
	(紙製  マークのあるもの)	紙製容器包装	紙以外の部分は取り除く
	貝殻 (少量)	可燃ごみ	
	鏡	不燃ごみ	指定袋に入らないものは不燃粗大ごみ 枠が木製の場合は取り除く
	額縁 (木製)	可燃ごみ	指定袋に入らないものは可燃粗大ごみ
	(金属製)	不燃ごみ	指定袋に入らないものは不燃粗大ごみ

品 目	分別区分	出し方・ワンポイント
家具類		タンス・机・こたつ・食卓等
(木・竹・紙製)	可燃粗大ごみ	金具類を取り除く
(スチール・プラスチック製)	不燃粗大ごみ	可燃物を取り除く
かご類 (木・竹製)	可燃ごみ	指定袋に入らないものは可燃粗大ごみ
(金属・プラスチック製)	不燃ごみ	指定袋に入らないものは不燃粗大ごみ
傘類	可燃ごみと不燃ごみ	ビニール・布部分は分別して可燃ごみ
菓子袋	可燃ごみ	
ガスレンジマット	不燃ごみ	
ガスコンロ (レンジ)	不燃粗大ごみ	指定袋に入るものは不燃ごみ。
		ゴムホースは可燃ごみ。電池があれば取り除く
ガスボンベ	収集しません	購入先や販売店、専門業者にご相談ください。
カセットテープ	不燃ごみ	中のテープは可燃ごみ
カセットボンベ (卓上)	不燃ごみ	使い切って出す
固めた食用油	可燃ごみ	
カタログ・パンフレット類	古紙類	雑誌類で出す
かつら	可燃ごみ	
カップラーメン容器	発泡スチロール	発泡スチロール以外の材質のものは可燃ごみ
かなづち	不燃ごみ	木製の柄は可燃ごみ
かばん	可燃ごみ	金具類を取り除く
花びん	不燃ごみ	
紙コップ	可燃ごみ	再生利用できません
紙皿	可燃ごみ	再生利用できません
かみそり	不燃ごみ	
紙パック	古紙類	500ml以上のものが対象
(牛乳、ジュース、酒パック等)		それ以外のものや、中にアルミ、ビニールがついているものは可燃ごみ
カメラ	小型家電(不燃ごみ)	乾電池を取り除く
画用紙	古紙類	雑誌類で出す
ガラス	不燃ごみ	割れた物は新聞紙等で包み、指定袋に「割れガラス有」等、中身が分かるように書く
カレンダー	古紙類	雑誌類で出す。金具類は不燃ごみで出す
瓦	収集しません	購入先や販売店、専門業者にご相談ください。
換気扇 (家庭用)	小型家電(不燃ごみ)	
乾燥剤	可燃ごみ	菓子袋の中などに入っているもの

	品 目	分別区分	出し方・ワンポイント	
き	缶類 (食品用アルミ・スチール製缶)	缶・びん	ジュース・缶詰等食品用缶 (キャップは不燃) 中をきれいに洗いでできるだけラベルを取り、つぶさずに出す	
	缶類 (食品用以外)	不燃ごみ	ペンキ缶、さびた食品用缶など 中身を空にし、ふたを外して底に穴をあけて出す	
	感熱紙	可燃ごみ	再生利用できません	
	木くず	可燃ごみ	厚さ10cm以内に切断する 指定袋に入らないものは可燃粗大ごみ	
	脚立 (木製)	可燃粗大ごみ		
	(金属製)	不燃粗大ごみ	長さが2m以下のもの	
	鏡台 (ドレッサー、木製)	可燃粗大ごみ	鏡、金具類は取り除いて不燃ごみで出す	
	(ドレッサー、プラスチック製)	不燃粗大ごみ		
	金庫 (耐火金庫・コンクリート製)	収集しません	購入先や販売店、メーカーにご相談ください。	
	(手提げ金庫)	不燃ごみ		
	クーラーボックス	不燃ごみ	指定袋に入らないものは不燃粗大ごみ	
	草刈機(エンジン式)	収集しません	購入先や販売店、専門業者にご相談ください。	
	草刈機(モーター式)	不燃粗大ごみ		
	草刈機の刃	不燃ごみ	新聞紙等で包み、「刃物」等わかりやすく書く	
く	くし (櫛・竹製)	可燃ごみ		
	(櫛・プラスチック製)	不燃ごみ		
	串・楊枝 (木・竹製)	可燃ごみ		
	(上記以外)	不燃ごみ		
	くつ	可燃ごみ	スパイクシューズは金具を取り除く	
	クッション	可燃ごみ	指定袋に入らないものは可燃粗大ごみ	
	クレヨン・クレパス	可燃ごみ		
	グローブ	可燃ごみ		
	け	計量ばかり	不燃ごみ	指定袋に入らないものは不燃粗大ごみ
		玄関マット (ゴム・布製)	可燃ごみ	指定袋に入らないものは可燃粗大ごみ
		玄関泥落としマット (プラスチック製)	不燃ごみ	指定袋に入らないものは不燃粗大ごみ
	こ	広告類 (折込チラシ)	古紙類	新聞紙と一緒に出す
		コーヒーのフレッシュ容器	可燃ごみ	
		小型充電式電池	収集しません	リサイクルマークの表示があるニカド電池、 リチウム水素電池、リチウムイオン電池は、 回収協力店へ持ち込んでください
小型電気製品		小型家電(不燃ごみ)	乾電池、小型充電式電池は取り除く (P9参照)	
ござ		可燃ごみ	指定袋に入らないものは可燃粗大ごみ	



	品 目	分別区分	出し方・ワンポイント	
さ	こたつ板 (木製)	可燃粗大ごみ	金属部分を取り除く	
	(プラスチック製)	不燃粗大ごみ	可燃部分を取り除く	
	コップ (ガラス・金属製)	不燃ごみ		
	(プラスチック製)	不燃ごみ	使い捨てタイプのは可燃ごみ	
	(紙製)	可燃ごみ	再生利用できません	
	ゴム印	可燃ごみ		
	ゴム製品	可燃ごみ		
	ゴムホース	可燃ごみ		
	米びつ	不燃粗大ごみ		
	米袋	可燃ごみ		
	コルク栓	可燃ごみ		
	ゴルフクラブ	不燃粗大ごみ		
	ゴルフシューズ	可燃ごみ	金具類を取り外して出す	
	ゴルフバック	混合粗大ごみ		
	ゴルフボール	可燃ごみ		
	コンクリート	収集しません	専門業者にご相談ください。	
	梱包用発泡スチロール	発泡スチロール		
	さ	座いす (折りたたみ式)	混合粗大ごみ	
		座布団	可燃ごみ	指定袋に入らないものは可燃粗大ごみ
		ざる類 (竹製)	可燃ごみ	指定袋に入らないものは可燃粗大ごみ
(竹製以外)		不燃ごみ	指定袋に入らないものは不燃粗大ごみ	
サンヒーター		不燃粗大ごみ	個人で取り外した2m以内のものに限る。	
三面鏡		混合粗大ごみ	台の部分(木製)が分かれる場合は、可燃粗大ごみ	
三輪車・三輪自転車		不燃粗大ごみ	車輪だけ出す場合は、タイヤ(ゴム部分)は可燃ごみ、ホイール(金属部分)は不燃(不燃粗大)ごみ	
し	CD	不燃ごみ	歌詞カード等の紙類は古紙類(雑紙類)	
	磁気マットレス	混合粗大ごみ		
	七輪(しちりん)	不燃ごみ		
	漆器製品	可燃ごみ	指定袋に入らないものは可燃粗大ごみ	
	自転車	不燃粗大ごみ	車輪だけ出す場合は、タイヤ(ゴム部分)は可燃ごみ、ホイール(金属部分)は不燃(不燃粗大)ごみ	
	写真	可燃ごみ		

品 目	分別区分	出し方・ワンポイント
シャンプー、リンス容器	可燃ごみ	ポンプ、ふたは外して不燃ごみ
じゅうたん	可燃粗大ごみ	はさみで切れない硬さのものは不燃ごみ
収納ケース（木・紙製）	可燃粗大ごみ	指定袋に入れば可燃ごみ
（金属・プラスチック製）	不燃粗大ごみ	指定袋に入れば可燃ごみ。ダンボール製は古紙類
シュレッダー処理された紙	可燃ごみ	指定袋に入れば不燃ごみ
消火器	収集しません	再生利用できません
除湿剤（ケース付きのもの）	可燃ごみ	専門業者にご相談ください。
照明器具	小型家電(不燃ごみ)	水を捨ててから出す。可燃部分を取り除く
食器類		はさみで切れない硬さのものは不燃ごみ
（木・竹・紙製）	可燃ごみ	蛍光管は取り外す
（ガラス・プラスチック・陶器製）	不燃ごみ	皿・茶碗・丼等
浄水器	小型家電 (不燃粗大ごみ)	指定袋に入れば不燃ごみ(小型家電)
食用油（サラダ油・ごま油等）	再生利用	指定の場所に持ち込む（公民館等）
	可燃ごみ	凝固剤で固めるか、古着・紙等に染み込ませて 可燃物として出す
食用油缶・びん	缶・びん	ふたを外して中を洗い、ラベルをできるだけ取る
食用油ボトル	可燃ごみ	
新聞紙	古紙類	チラシも一緒に出してよい
書道セット（文ちん・すずり）	不燃ごみ	
（筆・敷布・ケース・墨汁入れ）	可燃ごみ	
す 水槽	不燃粗大ごみ	指定袋に入れば不燃ごみ
スーツケース	不燃粗大ごみ	可燃部分を取り除けない物は混合粗大ごみ
スキー板	不燃粗大ごみ	
スキー靴	不燃ごみ	可燃部分を取り除く
スコップ	不燃粗大ごみ	柄などが木製のものはその部分はずす
すだれ	可燃粗大ごみ	金具類を取り除く。指定袋に入らなければ可燃粗大ごみ
ストーブ	小型家電 (不燃粗大ごみ)	燃料を空にし、電池等は取り除く
ストック	不燃粗大ごみ	
スノーボード	不燃粗大ごみ	
スノーボード靴	不燃ごみ	可燃部分を取り除く
すのこ（木製）	可燃粗大ごみ	
（プラスチック製）	不燃粗大ごみ	
スプレー缶類	不燃ごみ	殺虫剤・消臭剤・整髪剤・塗料等使い切ってから出す

	品 目	分別区分	出し方・ワンポイント	
せ	すべり台（幼児用）	不燃粗大ごみ		
	スポンジ	可燃ごみ		
	炭（木炭）	可燃ごみ	太さ10cm以内に切断して出す	
	生理用品	可燃ごみ	新聞紙等に包んで出す	
	石油ポンプ	不燃ごみ	電池があるものは取り外して出す	
	せっけん	可燃ごみ		
	石膏ボード	収集しません	専門業者にご相談ください	
	ゼリー・プリン等のカップ	可燃ごみ	硬いプラスチックのものは不燃ごみ	
	線香	可燃ごみ		
	洗剤容器		洗濯・台所・トイレ・風呂、クレンザー容器等	
	（プラスチック製）	可燃ごみ	硬い容器、ふた、キャップは不燃ごみ	
	（紙製）	可燃ごみ		
そ	掃除機	小型家電(不燃ごみ)	中のごみを取り除き、分解して指定袋に入れる	
	掃除道具類		ほうき・ちりとり・ハンドクリーナー等	
		（木・竹・布製）	可燃ごみ	竹ぼうきの針金等は取り除く
		（金属・プラスチック製）	不燃ごみ	指定袋に入らないものは可燃粗大ごみ 可燃物を取り除く 指定袋に入らないものは不燃粗大ごみ
	そり（子供用おもちゃ）	不燃粗大ごみ		
	ソファ・ベッド類	混合粗大ごみ	可燃物と不燃物が一体となったもの	
た	体温計	不燃ごみ	水銀を使用していないものに限る	
	台所・調理用品		鍋、フライパン、お玉、しゃもじ、ボウル等	
		（木・竹・紙製）	可燃ごみ	
		（金属・プラスチック製）	不燃ごみ	指定袋に入らないものは不燃粗大ごみ
	タイヤ	収集しません	販売店又はガソリンスタンド等にご相談ください	
	タオルケット	可燃ごみ	指定袋に入らないものは可燃粗大ごみ	
	畳	可燃粗大ごみ		
	タッパー（台所用品）	不燃ごみ		
	脱臭剤	不燃ごみ		
	建具類		網戸、板戸、ガラス戸、障子、ふすま等	
		（木製）	可燃粗大ごみ	金具、ガラス等を取り外す。建設廃材は対象外
		（金属・プラスチック製）	不燃粗大ごみ	可燃物を取り外す。建設廃材は対象外
	卵のパック	可燃ごみ		
	たも網	可燃ごみ	金属類を取り除く	

品 目	分別区分	出し方・ワンポイント		
ち	樽 (木製)	可燃粗大ごみ	厚さ 10cm以内に切断する 指定袋に入れば可燃ごみ。金属類を取り除く	
	(プラスチック・金属製)	不燃粗大ごみ		
	たわし類	可燃ごみ	金属類を取り除く	
	ダンボール	ダンボール	ひもで十字に絡んで出す	
	チェーンソー (エンジン式)	収集しません	購入先や販売店、専門業者にご相談ください。	
	チェーンソー (モーター式)	不燃粗大ごみ		
	チャイルドシート	混合粗大ごみ	分別できれば、可燃ごみと不燃ごみで出す	
	チューブ式容器	可燃ごみ	マヨネーズ・ケチャップ・からし・わさび等 中身は使い切る。硬いキャップは不燃ごみ	
	提灯 (盆提灯等) (木製)	可燃ごみ	不燃物は取り除く	
	(プラスチック製)	不燃ごみ	可燃物は取り除く	
	調味料等の容器 (プラスチック製)	不燃ごみ	取り除けない場合は、そのまま不燃ごみに出す	
	(ガラス製)	缶・びん	柔らかい容器は可燃ごみ ふたを外して中を洗う	
	調理台	不燃粗大ごみ	木とアルミが一緒になったものは混合粗大ごみ	
	チラシ (新聞折込)	古紙類	新聞紙と一緒に出す	
	つ	使い捨てカイロ	可燃ごみ	
机・いす類 (木製)		可燃粗大ごみ	金具類を取り除く	
(金属・スチール製)		不燃粗大ごみ	天板が木のもの等は混合粗大ごみ	
壺 (つぼ)		不燃ごみ		
積み木		可燃ごみ		
釣り糸		可燃ごみ		
釣り竿 (竹製)		可燃ごみ		
(プラスチック製)		不燃粗大ごみ	切断すれば不燃ごみ	
て		テーブルクロス (ビニール製)	可燃ごみ	
		ティッシュペーパー	可燃ごみ	空き箱はビニール等を取り除いて紙製容器包装
	デスクマット (机用)	可燃粗大ごみ	指定袋に入れば可燃ごみ	
	テニスボール	可燃ごみ	空気を抜いて出す	
	テレビゲームソフト	小型家電(不燃ごみ)	CD、DVD、カセット等で、説明書等は古紙類	
	テレホンカード	可燃ごみ		
	電気製品		ビデオデッキ・ラジカセ・電子レンジ・ジャー	
	(家電リサイクル品を除く)		ドライヤー・卓上ミシン他家庭用電気製品	
	(小型製品)	小型家電(不燃ごみ)	指定袋に入るもの	
	(大型製品)	小型家電(不燃粗大ごみ)	指定袋に入らないもの ※中に電池や燃料が入っていれば取り除く	

	品 目	分別区分	出し方・ワンポイント
と	テント（家庭用）	可燃粗大ごみ	支柱等の金属部分は不燃粗大ごみ
	電気あんか	小型家電(不燃ごみ)	
	電気ストーブ	小型家電(不燃ごみ)	指定袋に入らないものは不燃粗大ごみ
	電気コード・ケーブル	小型家電(不燃ごみ)	できるだけ60cm以内に切断して出す
	電球類（蛍光管）	蛍光管	直管・丸型等、割らずに出す
	（グロー球）	不燃ごみ	
	（白熱電球・豆電球）	不燃ごみ	
	（LED電球）	不燃ごみ	
	電池（乾電池、ボタン型）	電池	ボタン型は回収協力店へ持ち込むこともできます。
	（小型充電式電池）	収集しません	大山・名和・中山公民館の回収BOX、または、 名和クリーンセンターに持込みください。
	投網（事業用は除く）	可燃ごみ	重りは不燃ごみ
	トイレ便座	不燃ごみ	指定袋に入らなければ不燃粗大ごみ
	砥石（といし）	不燃ごみ	
	灯油缶	不燃ごみ	ふたを取り、底に穴を開けて乾いてから出す
	灯油ポリ容器	不燃ごみ	ふたを取り、底に穴を開けて乾いてから出す
	な	時計	小型家電(不燃ごみ)
トタン（ブリキ製）		不燃粗大ごみ	長さ2m以内に切断し、結束して出す
ドラム缶		不燃粗大ごみ	中身をきれいにして、ふたを外し底に穴を開ける
トレー類（食品トレー）		発泡スチロール	きれいに洗って、乾かして出す
生ごみ処理機（電気式）		小型家電(不燃ごみ)	指定袋に入らないものは不燃粗大ごみ
に		荷造りひも	可燃ごみ
	ぬ	ぬいぐるみ	可燃ごみ
ぬい針		不燃ごみ	厚紙等に刺して出す
ね	ネジ	不燃ごみ	
	ねんど	可燃ごみ	小さなかたまり（テニスボール程度）にして出す
	ねこ車	不燃粗大ごみ	タイヤがついていてもよい。車輪だけ出す場合は、 タイヤ（ゴム部分）は可燃ごみ、ホイールは不燃ごみ
の	ノート	古紙類	雑誌類で出す
	農機具、農薬、農業用ビニールシート	収集しません	購入先や販売店、専門業者にご相談ください。
は	灰	可燃ごみ	

品 目	分別区分	出し方・ワンポイント
廃食油（サラダ油・ごま油等）	再生利用	指定された場所に持ち込む（公民館等）
	可燃ごみ	または、凝固剤で固めるか、古着・紙等に染み込ませて可燃物として出す
パイプ・ホース類		水道ホース等
（ゴム・ビニール製）	可燃ごみ	
（金属製）	不燃粗大ごみ	2m以内に切断して出す
（硬いプラスチック製）	不燃粗大ごみ	2m以内に切断して出す
はがき	古紙類	雑誌類で出す
はきもの類	可燃ごみ	靴・革靴・サンダル・スリッパ ぞうり・長靴・下駄等 スパイクシューズは金具を取り除く
バケツ（金属・プラスチック類）	不燃ごみ	指定袋に入らないものは不燃粗大ごみ
はさみ類	不燃ごみ	
箸（木・竹製）	可燃ごみ	
（プラスチック製）	不燃ごみ	
はしご（木製）	可燃粗大ごみ	切断し指定袋に入れば可燃ごみ
（金属製）	不燃粗大ごみ	
パソコン	小型家電	不燃ごみでは出せません
バッテリー	バッテリー	指定場所に持ち込んでください 船舶用、事業用バッテリーは対象外
バット（木製）	可燃粗大ごみ	切断し指定袋に入れば可燃ごみ
（金属製、プラスチック製）	不燃粗大ごみ	
発泡スチロール	発泡スチロール	汚れが落ちない物は可燃ごみ
花火	可燃ごみ	使い切って水につけてから出す
歯ブラシ	不燃ごみ	
刃物類	不燃ごみ	包丁・ナイフ・のこぎり・草刈り鎌等 木製部分を取り除く（取り除けない場合はそのまま） 新聞紙等で包み、指定袋に「キケン」「刃物」等 わかりやすく書く
歯磨きチューブ（金属製）	不燃ごみ	使い切ってから出す
（樹脂製）	可燃ごみ	ふた・キャップは不燃ごみ。使い切ってから出す
針（釣り用・その他）	不燃ごみ	厚紙等に刺して出す
ハンガー（木製）	可燃ごみ	中に針金等が入っているものは外して不燃ごみ
（プラスチック・針金製）	不燃ごみ	
半紙	古紙類	雑誌類で出す

	品 目	分別区分	出し方・ワンポイント
ひ	ビールびん（地ビール等は除く）	指定びん	ラベルはつけたまま、洗って出す。8ページ参照。
	ビールびんケース	再利用品	販売店へ御相談ください
	ビデオテープ	可燃ごみと不燃ごみ	ケース部分は不燃ごみ、中のテープは可燃ごみ
	ビニールシート（家庭用）	可燃ごみ	リサイクルプラザに直接持ち込む場合、分別不要
	ビニールホース	可燃ごみ	農業用ビニールシート・マルチシートは対象外
	ひも・ロープ類	可燃ごみ	
	肥料袋（家庭用）	可燃ごみ	
	便せん	古紙類	雑誌類で出す
	びん類（食品用空きびん）	缶・びん	ジュース・ワイン・酒・地ビール・菓子・のり
	（食品用割れたびん）	缶・びん	調味料・ドリンクなど、ふたを外して中を洗う
	（特定のビールびん）	指定びん	詳しくは、本冊子8ページをご覧ください。
	びん類（食品用以外）	不燃ごみ	化粧品びん、薬びんなど、中身をからにして出す
	びんのふた	不燃ごみ	
ひ	ファスナー	不燃ごみ	
	フィルム（ネガ）	可燃ごみ	
	封筒	古紙類	雑誌類で出す。セロハン部分は取り除く
	ふとん・毛布・シーツ類	可燃粗大ごみ	指定袋に入れば可燃ごみ
			電気毛布類は混合粗大ごみ
	ブラインド	不燃粗大ごみ	
	ブランコ（幼児用）	不燃粗大ごみ	ロープや木等の可燃物は取り除く
	プランター	不燃粗大ごみ	指定袋に入れば不燃ごみ
	プラモデル部品	不燃ごみ	
	プリンター	小型家電(不燃ごみ)	指定袋に入らないものは不燃粗大ごみ
	ブルーシート（家庭用）	可燃ごみ	金属部分は取り除いて不燃ごみ
			農業用は対象外
	フロッピーディスク	不燃ごみ	
	風呂ふた（木製）	可燃粗大ごみ	金具類を取り外す
	（プラスチック製）	不燃粗大ごみ	折りたたみ式のもの等
	風呂マット	可燃粗大ごみ	指定袋に入れば可燃ごみ
	文房具類		鉛筆・ペン類・消しゴム・下敷き・セロテープ等
	（紙・木・ゴム製）	可燃ごみ	
	（金属・プラスチック製）	不燃ごみ	
	噴霧器	不燃粗大ごみ	指定袋に入れば不燃ごみ（電池は取り除く）

	品 目	分別区分	出し方・ワンポイント
へ	ヘアブラシ	不燃ごみ	
	ペットボトルのふた	不燃ごみ	
	ベッド・ソファ類 (木製)	可燃粗大ごみ	スプリング・金具類のあるものは混合粗大ごみ
	(金属・プラスチック・スチール製)	不燃粗大ごみ	可燃物のついているものは混合粗大ごみ
	ヘルメット	不燃ごみ	布・ビニール・クッション部分は可燃ごみ
	ベルト (ズボン用)	可燃ごみ	バックルは取り外して不燃ごみ
	ヘルスメーター (体重計)	小型家電(不燃ごみ)	乾電池は取り除く
	ペンキ缶	不燃ごみ	中身を使い切ってから、底に穴を空けて出す
ほ	ペン類	不燃ごみ	ボールペン・シャープペン・筆ペン等
	包装紙	紙製容器包装	紙以外のものは取り除く
	ホース (ビニール製)	可燃ごみ	
	ボーリング球	収集しません	購入先や販売店、専門業者にご相談ください。
	ボール (スポーツ用品)	可燃ごみ	空気を抜いてから出す
	帽子	可燃ごみ	金具類は取り除く
	ポスター	古紙類	雑誌類で出す
	ほ乳びん	不燃ごみ	吸い口は可燃ごみ
	保冷剤 (袋のもの)	可燃ごみ	
	(硬いプラスチック製)	不燃ごみ	中は外して可燃ごみ
	本・雑誌類	古紙類	紙以外のものを取り外して出す
ま	麻雀パイ	不燃ごみ	
	マグネット (磁石)	不燃ごみ	マグネットシートは可燃ごみ
	マッサージ機	混合粗大ごみ	
	マットレス	可燃粗大ごみ	スプリングの入ったものは混合粗大ごみ
	窓ガラス (板ガラス)	不燃粗大ごみ	指定袋に入るものは不燃ごみ
	(プラスチック製)	不燃ごみ	
	まな板 (木製)	可燃ごみ	
	まな板 (プラスチック製)	不燃ごみ	薄いプラスチック製は可燃ごみ
マニキュアびん	不燃ごみ	中身を使い切ってから出す	
み	ミシン	小型家電(不燃ごみ)	木台と一体のものは混合粗大ごみ
め	めがね類	不燃ごみ	老眼鏡・サングラス・虫眼鏡・ゴーグル等



品 目		分別区分	出し方・ワンポイント
も	モップ (木製)	可燃粗大ごみ	金具は不燃ごみ 切断し指定袋に入れば可燃ごみ
	(金属・プラスチック製)	不燃粗大ごみ	雑巾部分は可燃ごみ
	物干し類 (金属・プラスチック類)	不燃粗大ごみ	物干し竿、物干し台等 コンクリート部分を取り外して持ち込む
	(木製)	可燃粗大ごみ	切断して持ち込む
	もみがら (少量)	可燃ごみ	指定袋1袋程度まで
や	焼肉のたれのびん	缶・びん	ふたを取り、中をきれいに洗って出す
	野球ボール	可燃ごみ	硬式ボール、軟式ボール
ゆ	湯沸かし器 (台所用)	小型家電(不燃ごみ)	袋に入らない大きさのものは不燃粗大ごみ
ら	ライター	不燃ごみ	中身を使い切ってから出す
	ラケット (木製)	可燃ごみ	テニス・バドミントン等のラケット
	(木製以外)	不燃ごみ	
	ランドセル	可燃ごみ	金具類を外して出す
り	リコーダー (笛)	不燃ごみ	
れ	レコード盤	不燃ごみ	
	レンガ	収集しません	購入先や販売店、専門業者にご相談ください。
ろ	ろう紙	可燃ごみ	再生利用できません
	ローソク	可燃ごみ	
	ローラースケート	不燃ごみ	皮・布部分は、可燃ごみ
わ	ワープロ	小型家電(不燃ごみ)	
	輪ゴム	可燃ごみ	
	綿 (わた)	可燃ごみ	指定袋に入らないものは可燃粗大ごみ
	割り箸	可燃ごみ	

# ルールを守って、美しい町に！

- ・ごみは決められた日時に決められた場所へ出しましょう。
- ・正しい分別で、ごみの減量化・再資源化に努めましょう。
- ・「不法投棄をしない・させない・許さない」美しい環境を守りましょう

## 大山町ごみ分別収集のてびき「ごみの区分と出し方」

分別に関する問い合わせ先

本 庁 住 民 課 689-3211 大山町御来屋328

TEL 0859-54-5210 FAX 0859-54-3127