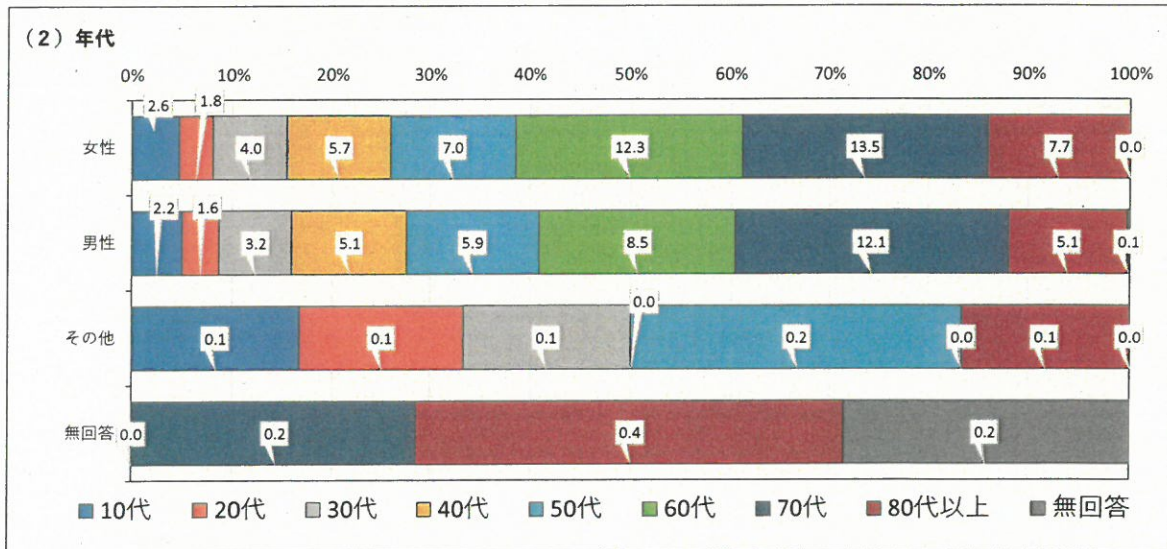
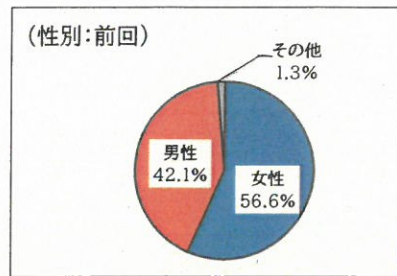
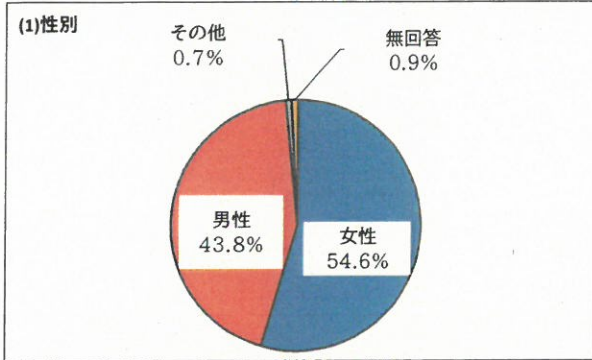


1、はじめに

あなたご自身のことについて、おたずねします。あてはまるものに○をつけてください。

(1)性別 (2)年代

年代	女性		男性		その他		無回答		合計	
	人数	%	人数	%	人数	%	人数	%	人数	%
10代	21	2.6	18	2.2	1	0.1	0	0.0	40	4.9
20代	15	1.8	13	1.6	1	0.1	0	0.0	29	3.5
30代	33	4.0	26	3.2	1	0.1	0	0.0	60	7.3
40代	47	5.7	42	5.1	0	0.0	0	0.0	89	10.9
50代	57	7.0	48	5.9	2	0.2	0	0.0	107	13.0
60代	101	12.3	70	8.5	0	0.0	0	0.0	171	20.9
70代	111	13.5	99	12.1	0	0.0	2	0.2	212	25.9
80代以上	63	7.7	42	5.1	1	0.1	3	0.4	109	13.3
無回答	0	0.0	1	0.1	0	0.0	2	0.2	3	0.4
合計	448	54.6	359	43.8	6	0.7	7	0.9	820	100.0



(3)あなたの主な職業はどれにあたりますか。

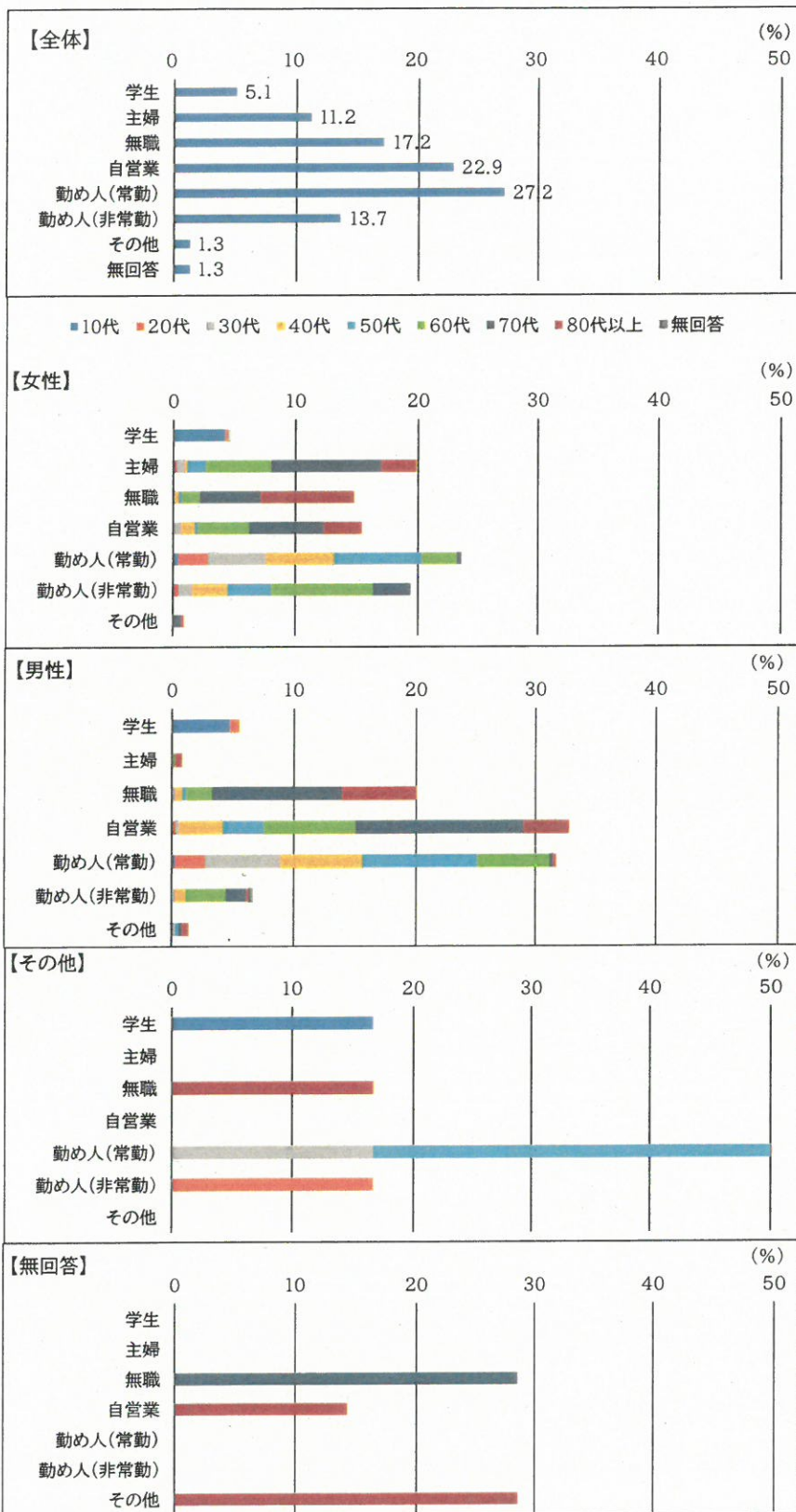
(%)

	学生	主婦	無職	自営業	勤め人 (常勤)	勤め人 (非常勤)	その他	無回答	合計
全体	5.1	11.2	17.2	22.9	27.2	13.7	1.3	1.3	100.0
女性	4.7	19.9	14.7	15.4	23.7	19.4	0.9	1.3	100.0
男性	5.6	0.8	20.1	32.9	31.8	6.7	1.4	0.8	100.0
その他	16.7	0.0	16.7	0.0	50.0	16.7	0.0	0.0	100.0
無回答	0.0	0.0	28.6	14.3	0.0	0.0	28.6	28.6	100.0

(%)

性別	年代	学生	主婦	無職	自営業	勤め人 (常勤)	勤め人 (非常勤)	その他	無回答	合計
女性	10代	4.2	0.0	0.0	0.0	0.4	0.0	0.0	0.0	4.7
	20代	0.2	0.2	0.0	0.0	2.5	0.4	0.0	0.0	3.3
	30代	0.2	0.7	0.0	0.7	4.7	1.1	0.0	0.0	7.4
	40代	0.0	0.2	0.4	1.1	5.6	2.9	0.0	0.2	10.5
	50代	0.0	1.6	0.2	0.2	7.1	3.6	0.0	0.0	12.7
	60代	0.0	5.4	1.6	4.2	2.9	8.3	0.0	0.2	22.5
	70代	0.0	8.9	4.9	6.0	0.4	3.1	0.7	0.7	24.8
	80代以上	0.0	2.9	7.6	3.1	0.0	0.0	0.2	0.2	14.1
無回答	0.0	0.0	0.0	0.0	0.0	0.0	0.0	0.0	0.0	
男性	10代	4.7	0.0	0.0	0.0	0.3	0.0	0.0	0.0	5.0
	20代	0.8	0.0	0.0	0.3	2.5	0.0	0.0	0.0	3.6
	30代	0.0	0.0	0.3	0.3	6.1	0.3	0.3	0.0	7.2
	40代	0.0	0.0	0.6	3.6	6.7	0.8	0.0	0.0	11.7
	50代	0.0	0.0	0.3	3.3	9.5	0.0	0.3	0.0	13.4
	60代	0.0	0.3	2.2	7.5	6.1	3.3	0.0	0.0	19.5
	70代	0.0	0.0	10.6	13.9	0.3	1.7	0.3	0.8	27.6
	80代以上	0.0	0.6	6.1	3.9	0.3	0.3	0.6	0.0	11.7
無回答	0.0	0.0	0.0	0.0	0.0	0.3	0.0	0.0	0.3	
その他	10代	16.7	0.0	0.0	0.0	0.0	0.0	0.0	0.0	16.7
	20代	0.0	0.0	0.0	0.0	0.0	16.7	0.0	0.0	16.7
	30代	0.0	0.0	0.0	0.0	16.7	0.0	0.0	0.0	16.7
	40代	0.0	0.0	0.0	0.0	0.0	0.0	0.0	0.0	0.0
	50代	0.0	0.0	0.0	0.0	33.3	0.0	0.0	0.0	33.3
	60代	0.0	0.0	0.0	0.0	0.0	0.0	0.0	0.0	0.0
	70代	0.0	0.0	0.0	0.0	0.0	0.0	0.0	0.0	0.0
	80代以上	0.0	0.0	16.7	0.0	0.0	0.0	0.0	0.0	16.7
無回答	0.0	0.0	0.0	0.0	0.0	0.0	0.0	0.0	0.0	
無回答	10代	0.0	0.0	0.0	0.0	0.0	0.0	0.0	0.0	0.0
	20代	0.0	0.0	0.0	0.0	0.0	0.0	0.0	0.0	0.0
	30代	0.0	0.0	0.0	0.0	0.0	0.0	0.0	0.0	0.0
	40代	0.0	0.0	0.0	0.0	0.0	0.0	0.0	0.0	0.0
	50代	0.0	0.0	0.0	0.0	0.0	0.0	0.0	0.0	0.0
	60代	0.0	0.0	0.0	0.0	0.0	0.0	0.0	0.0	0.0
	70代	0.0	0.0	28.6	0.0	0.0	0.0	0.0	0.0	28.6
	80代以上	0.0	0.0	0.0	14.3	0.0	0.0	28.6	0.0	42.9
無回答	0.0	0.0	0.0	0.0	0.0	0.0	0.0	28.6	28.6	

(3)あなたの主な職業はどれにあたりますか。



(4)あなたは、結婚されていますか。
(婚姻届けを出していない事実婚も含む)

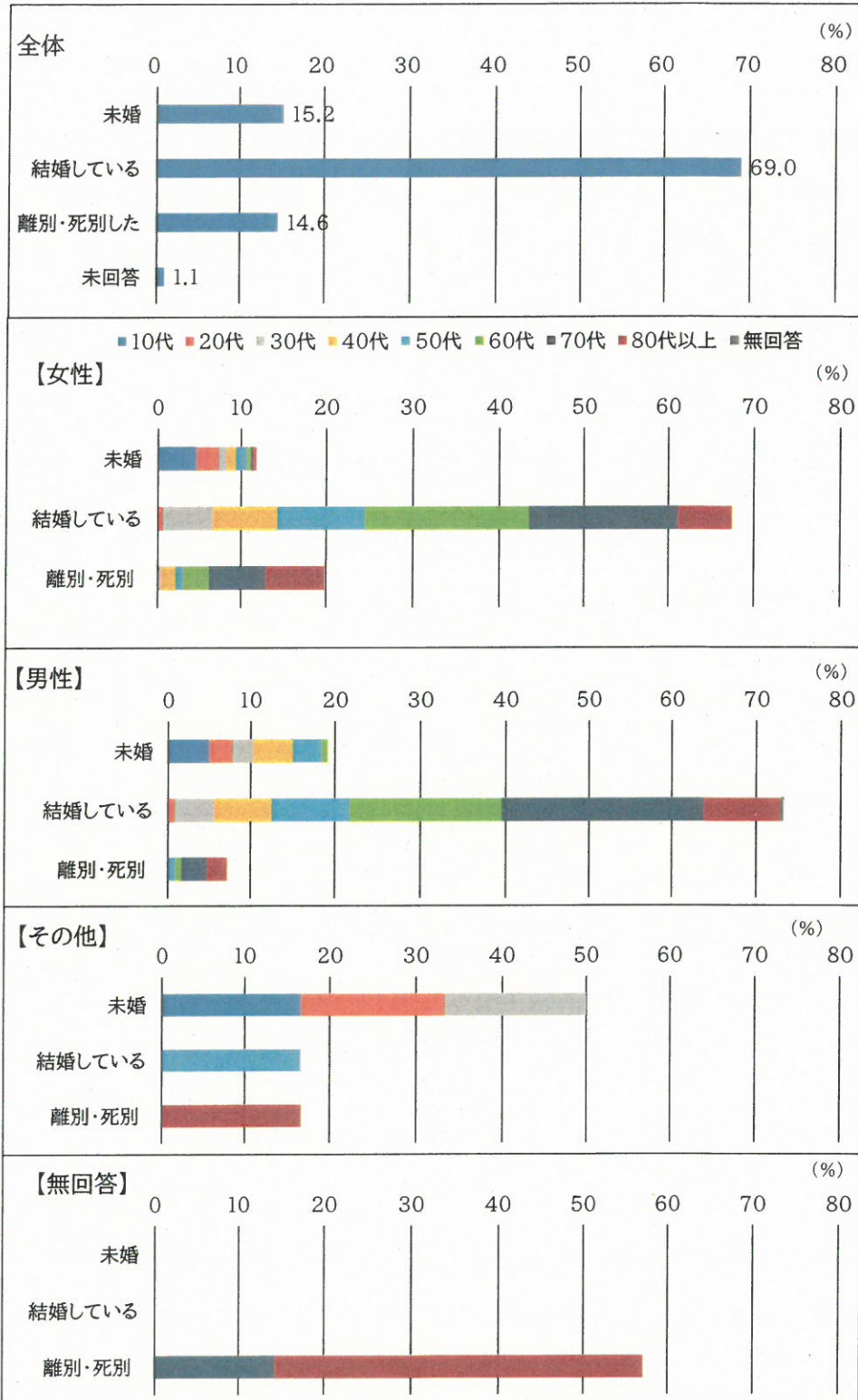
(%)

	未婚	結婚している	離別・死別した	未回答	合計
全体	15.2	69.0	14.6	1.1	100.0
女性	11.8	67.4	19.9	0.9	100.0
男性	19.2	73.3	7.2	0.3	100.0
その他	50.0	16.7	16.7	16.7	100.0
無回答	0.0	0.0	57.1	42.9	100.0

(%)

性別	年代	未婚	結婚している	離別・死別した	未回答	合計
女性	10代	4.7	0.0	0.0	0.0	4.7
	20代	2.7	0.7	0.0	0.0	3.3
	30代	0.9	6.0	0.4	0.0	7.4
	40代	1.1	7.6	1.8	0.0	10.5
	50代	1.3	10.3	0.9	0.2	12.7
	60代	0.4	19.0	3.1	0.0	22.5
	70代	0.2	17.6	6.7	0.2	24.8
	80代以上	0.4	6.3	6.9	0.4	14.1
	無回答	0.0	0.0	0.0	0.0	0.0
男性	10代	5.0	0.0	0.0	0.0	5.0
	20代	2.8	0.8	0.0	0.0	3.6
	30代	2.5	4.7	0.0	0.0	7.2
	40代	4.7	7.0	0.0	0.0	11.7
	50代	3.3	9.2	0.8	0.0	13.4
	60代	0.8	17.8	0.8	0.0	19.5
	70代	0.0	24.2	3.1	0.3	27.6
	80代以上	0.0	9.2	2.5	0.0	11.7
	無回答	0.0	0.3	0.0	0.0	0.3
その他	10代	16.7	0.0	0.0	0.0	16.7
	20代	16.7	0.0	0.0	0.0	16.7
	30代	16.7	0.0	0.0	0.0	16.7
	40代	0.0	0.0	0.0	0.0	0.0
	50代	0.0	16.7	0.0	16.7	33.3
	60代	0.0	0.0	0.0	0.0	0.0
	70代	0.0	0.0	0.0	0.0	0.0
	80代以上	0.0	0.0	16.7	0.0	16.7
	無回答	0.0	0.0	0.0	0.0	0.0
無回答	10代	0.0	0.0	0.0	0.0	0.0
	20代	0.0	0.0	0.0	0.0	0.0
	30代	0.0	0.0	0.0	0.0	0.0
	40代	0.0	0.0	0.0	0.0	0.0
	50代	0.0	0.0	0.0	0.0	0.0
	60代	0.0	0.0	0.0	0.0	0.0
	70代	0.0	0.0	14.3	14.3	28.6
	80代以上	0.0	0.0	42.9	0.0	42.9
	無回答	0.0	0.0	0.0	28.6	28.6

(4)あなたは、結婚されていますか。
(婚姻届けを出していない事実婚も含む)



(5)(4)で「2. 結婚している」と回答された方におたずねします。あなたの配偶者（パートナー）の主な職業はどれにあたりますか。

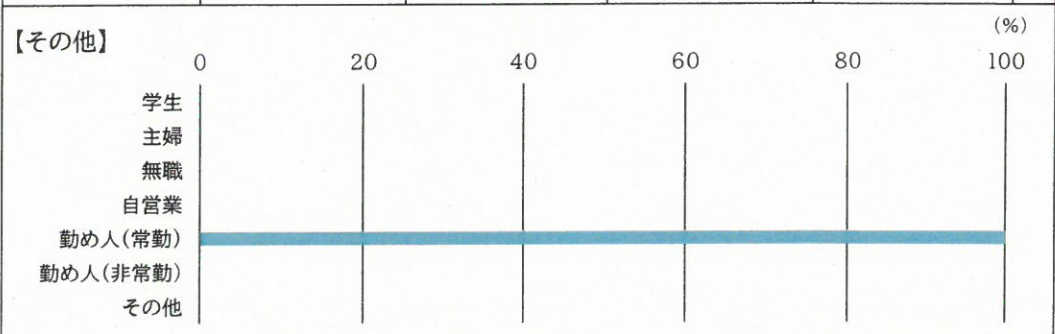
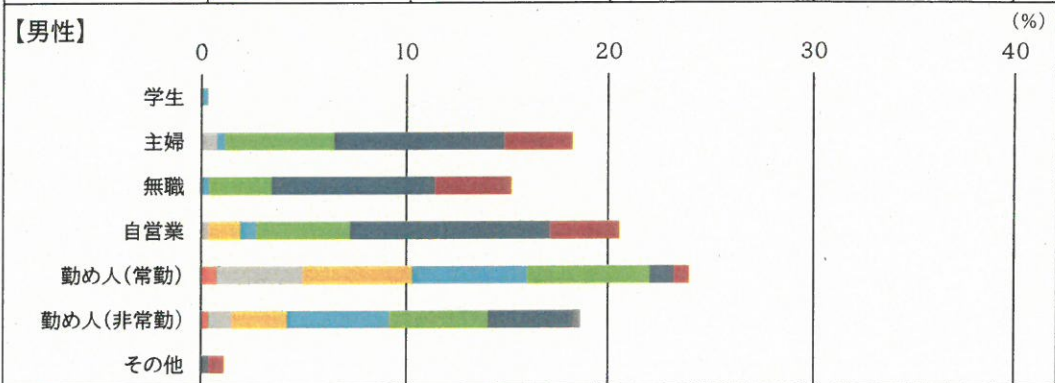
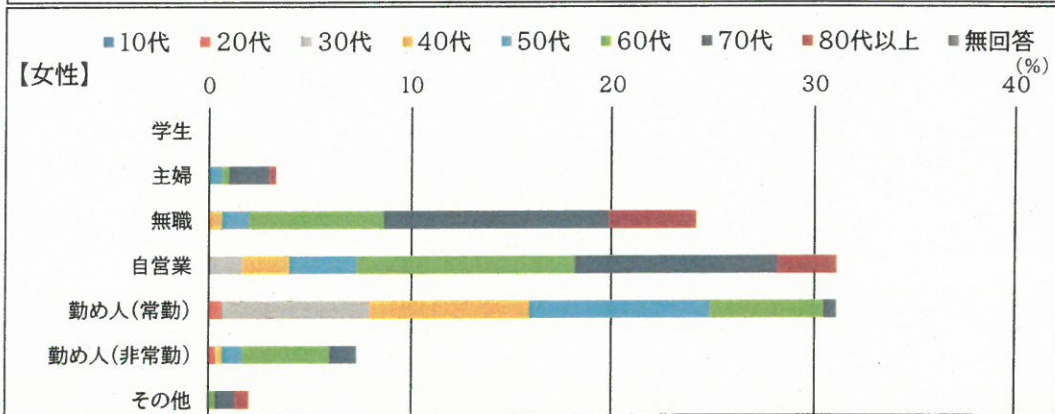
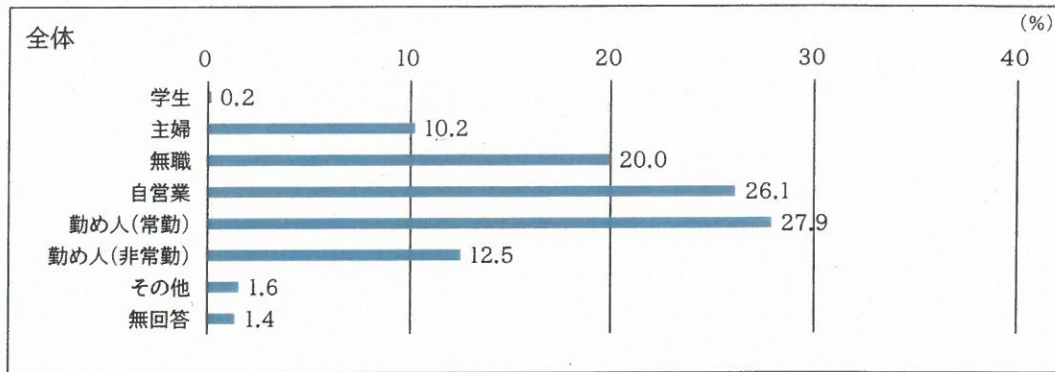
(%)

	学生	主婦	無職	自営業	勤め人 (常勤)	勤め人 (非常勤)	その他	無回答	合計
全体	0.2	10.2	20.0	26.1	27.9	12.5	1.6	1.4	100.0
女性	0.0	3.3	24.2	31.1	31.1	7.3	2.0	1.0	100.0
男性	0.4	18.3	15.2	20.5	24.0	18.6	1.1	1.9	100.0
その他	0.0	0.0	0.0	0.0	100.0	0.0	0.0	0.0	100.0
無回答	0.0	0.0	0.0	0.0	0.0	0.0	0.0	0.0	0.0

(%)

性別	年代	学生	主婦	無職	自営業	勤め人 (常勤)	勤め人 (非常勤)	その他	無回答	合計
女性	10代	0.0	0.0	0.0	0.0	0.0	0.0	0.0	0.0	0.0
	20代	0.0	0.0	0.0	0.0	0.7	0.3	0.0	0.0	1.0
	30代	0.0	0.0	0.0	1.7	7.3	0.0	0.0	0.0	8.9
	40代	0.0	0.0	0.7	2.3	7.9	0.3	0.0	0.0	11.3
	50代	0.0	0.7	1.3	3.3	8.9	1.0	0.0	0.0	15.2
	60代	0.0	0.3	6.6	10.9	5.6	4.3	0.3	0.0	28.1
	70代	0.0	2.0	11.3	9.9	0.7	1.3	1.0	0.0	26.2
	80代以上	0.0	0.3	4.3	3.0	0.0	0.0	0.7	1.0	9.3
	無回答	0.0	0.0	0.0	0.0	0.0	0.0	0.0	0.0	0.0
男性	10代	0.0	0.0	0.0	0.0	0.0	0.0	0.0	0.0	0.0
	20代	0.0	0.0	0.0	0.0	0.8	0.4	0.0	0.0	1.1
	30代	0.0	0.8	0.0	0.4	4.2	1.1	0.0	0.0	6.5
	40代	0.0	0.0	0.0	1.5	5.3	2.7	0.0	0.0	9.5
	50代	0.4	0.4	0.4	0.8	5.7	4.9	0.0	0.0	12.5
	60代	0.0	5.3	3.0	4.6	6.1	4.9	0.0	0.4	24.3
	70代	0.0	8.4	8.0	9.9	1.1	4.2	0.4	1.1	33.1
	80代以上	0.0	3.4	3.8	3.4	0.8	0.0	0.8	0.4	12.5
	無回答	0.0	0.0	0.0	0.0	0.0	0.4	0.0	0.0	0.4
その他	10代	0.0	0.0	0.0	0.0	0.0	0.0	0.0	0.0	0.0
	20代	0.0	0.0	0.0	0.0	0.0	0.0	0.0	0.0	0.0
	30代	0.0	0.0	0.0	0.0	0.0	0.0	0.0	0.0	0.0
	40代	0.0	0.0	0.0	0.0	0.0	0.0	0.0	0.0	0.0
	50代	0.0	0.0	0.0	0.0	100.0	0.0	0.0	0.0	100.0
	60代	0.0	0.0	0.0	0.0	0.0	0.0	0.0	0.0	0.0
	70代	0.0	0.0	0.0	0.0	0.0	0.0	0.0	0.0	0.0
	80代以上	0.0	0.0	0.0	0.0	0.0	0.0	0.0	0.0	0.0
	無回答	0.0	0.0	0.0	0.0	0.0	0.0	0.0	0.0	0.0
無回答	10代									
	20代									
	30代									
	40代									
	50代									
	60代									
	70代									
	80代以上									
	無回答									

(5)(4)で「2. 結婚している」と回答された方におたずねします。あなたの配偶者（パートナー）の主な職業はどれにあたりますか。



(6)あなたの世帯は、次のどれにあてはまりますか。

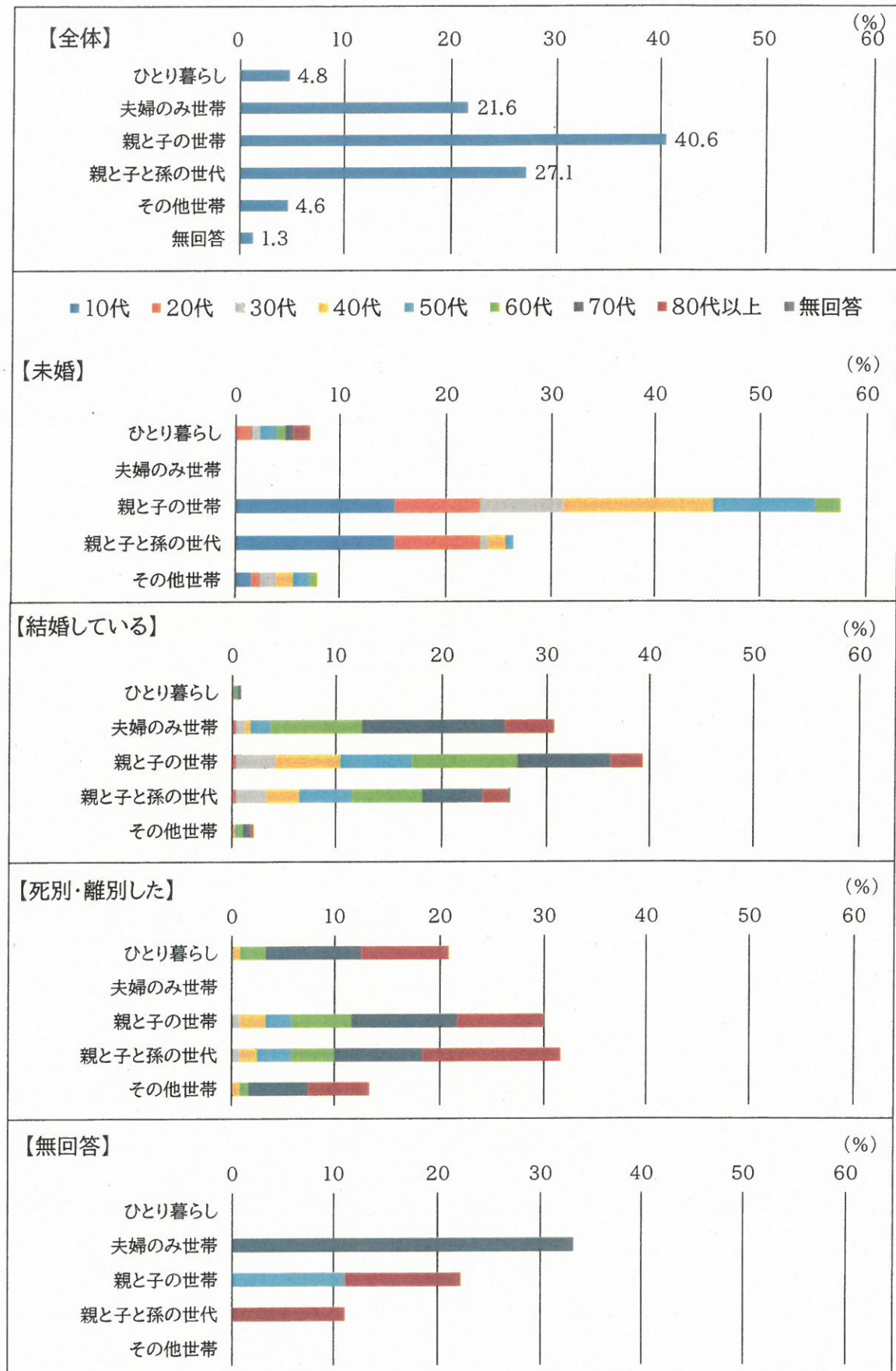
(%)

	ひとり暮らし	夫婦のみ世帯	親と子の世帯	親と子と孫の世代	その他世帯	無回答	合計
全体	4.8	21.6	40.6	27.1	4.6	1.3	100.0
女性	7.2	0.0	57.6	26.4	8.0	0.8	100.0
男性	0.9	30.7	39.4	26.5	2.1	0.4	100.0
その他	20.8	0.0	30.0	31.7	13.3	4.2	100.0
無回答	0.0	33.3	22.2	11.1	0.0	33.3	100.0

(%)

		ひとり暮らし	夫婦のみ世帯	親と子の世帯	親と子と孫の世代	その他世帯	無回答	合計
未婚である	10代	0.0	0.0	15.2	15.2	1.6	0.0	32.0
	20代	1.6	0.0	8.0	8.0	0.8	0.0	18.4
	30代	0.8	0.0	8.0	0.8	1.6	0.0	11.2
	40代	0.0	0.0	14.4	1.6	1.6	0.0	17.6
	50代	1.6	0.0	9.6	0.8	1.6	0.8	14.4
	60代	0.8	0.0	2.4	0.0	0.8	0.0	4.0
	70代	0.8	0.0	0.0	0.0	0.0	0.0	0.8
	80代以上	1.6	0.0	0.0	0.0	0.0	0.0	1.6
	無回答	0.0	0.0	0.0	0.0	0.0	0.0	0.0
結婚している	10代	0.0	0.0	0.0	0.0	0.0	0.0	0.0
	20代	0.0	0.4	0.4	0.4	0.0	0.0	1.1
	30代	0.0	0.9	3.9	3.0	0.0	0.0	7.8
	40代	0.2	0.5	6.2	3.2	0.4	0.0	10.4
	50代	0.2	1.9	6.7	4.9	0.2	0.2	14.1
	60代	0.2	8.8	10.1	6.7	0.5	0.0	26.3
	70代	0.4	13.4	9.0	5.7	0.7	0.2	29.3
	80代以上	0.0	4.8	3.2	2.5	0.4	0.0	10.8
	無回答	0.0	0.0	0.0	0.2	0.0	0.0	0.2
死別・離別した	10代	0.0	0.0	0.0	0.0	0.0	0.0	0.0
	20代	0.0	0.0	0.0	0.0	0.0	0.0	0.0
	30代	0.0	0.0	0.8	0.8	0.0	0.0	1.7
	40代	0.8	0.0	2.5	1.7	0.8	0.8	6.7
	50代	0.0	0.0	2.5	3.3	0.0	0.0	5.8
	60代	2.5	0.0	5.8	4.2	0.8	0.8	14.2
	70代	9.2	0.0	10.0	8.3	5.8	1.7	35.0
	80代以上	8.3	0.0	8.3	13.3	5.8	0.8	36.7
	無回答	0.0	0.0	0.0	0.0	0.0	0.0	0.0
無回答	10代	0.0	0.0	0.0	0.0	0.0	0.0	0.0
	20代	0.0	0.0	0.0	0.0	0.0	0.0	0.0
	30代	0.0	0.0	0.0	0.0	0.0	0.0	0.0
	40代	0.0	0.0	0.0	0.0	0.0	0.0	0.0
	50代	0.0	0.0	11.1	0.0	0.0	11.1	22.2
	60代	0.0	0.0	0.0	0.0	0.0	0.0	0.0
	70代	0.0	33.3	0.0	0.0	0.0	0.0	33.3
	80代以上	0.0	0.0	11.1	11.1	0.0	0.0	22.2
	無回答	0.0	0.0	0.0	0.0	0.0	22.2	22.2

(6)あなたの世帯は、次のどれにあてはまりますか。

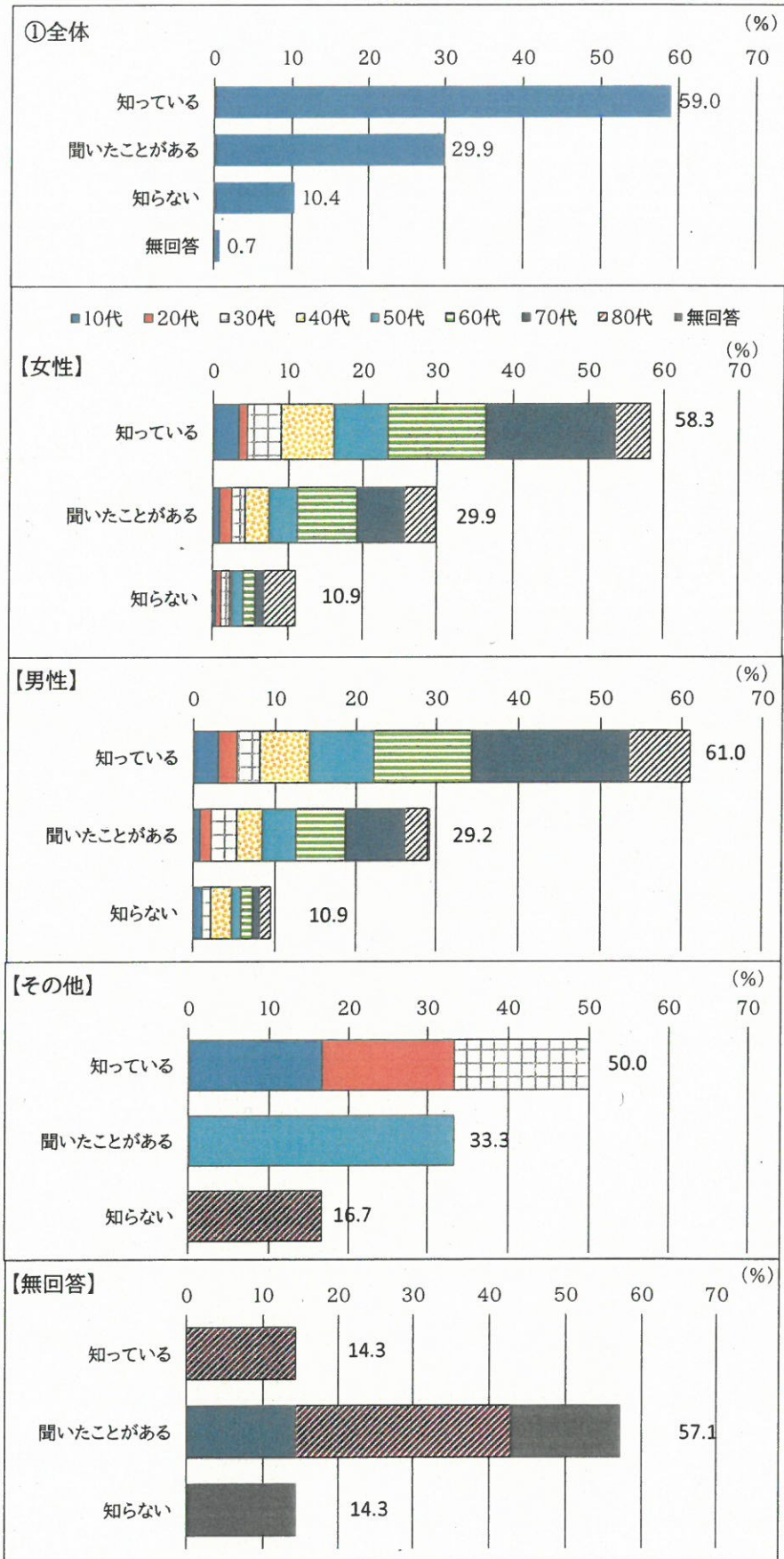


(7)あなたは次の言葉や取り組みについて知っていますか。
 (それぞれ1つだけに○)①男女共同参画社会

①男女共同参画社会					
	知っている	聞いたことがある	知らない	無回答	合計
全体	59.0	29.9	10.4	0.7	100.0
女性	58.3	29.9	10.9	0.9	100.0
前回	53.9	30.6	12.0	3.5	
男性	61.0	29.2	9.5	0.3	100.0
前回	48.4	37.5	9.9	4.2	
その他)	50.0	33.3	16.7	0.0	100.0
無回答	14.3	57.1	14.3	14.3	100.0

女性	10代	3.3	0.9	0.4	0.0	4.7
	20代	1.1	1.6	0.7	0.0	3.3
	30代	4.5	1.8	1.1	0.0	7.4
	40代	7.1	3.1	0.2	0.0	10.5
	50代	7.4	3.8	1.6	0.0	12.7
	60代	12.9	8.0	1.6	0.0	22.5
	70代	17.2	6.5	1.1	0.0	24.8
	80代以上	4.7	4.2	4.2	0.9	14.1
	無回答					
男性	10代	3.1	0.8	1.1	0.0	5.0
	20代	2.2	1.4	0.0	0.0	3.6
	30代	2.8	3.1	1.1	0.3	7.2
	40代	6.1	3.1	2.5	0.0	11.7
	50代	8.1	4.2	1.1	0.0	13.4
	60代	12.0	6.1	1.4	0.0	19.5
	70代	19.2	7.5	0.8	0.0	27.6
	80代以上	7.5	2.8	1.4	0.0	11.7
	無回答	0.0	0.3	0.0	0.0	0.3
その他	10代	16.7	0.0	0.0	0.0	16.7
	20代	16.7	0.0	0.0	0.0	16.7
	30代	16.7	0.0	0.0	0.0	16.7
	40代	0.0	0.0	0.0	0.0	0.0
	50代	0.0	33.3	0.0	0.0	33.3
	60代	0.0	0.0	0.0	0.0	0.0
	70代	0.0	0.0	0.0	0.0	0.0
	80代以上	0.0	0.0	16.7	0.0	16.7
	無回答	0.0	0.0	0.0	0.0	0.0
無回答	10代	0.0	0.0	0.0	0.0	
	20代	0.0	0.0	0.0	0.0	
	30代	0.0	0.0	0.0	0.0	
	40代	0.0	0.0	0.0	0.0	
	50代	0.0	0.0	0.0	0.0	
	60代	0.0	0.0	0.0	0.0	
	70代	0.0	14.3	0.0	14.3	28.6
	80代以上	14.3	28.6	0.0	0.0	42.9
	無回答	0.0	14.3	14.3	0.0	28.6

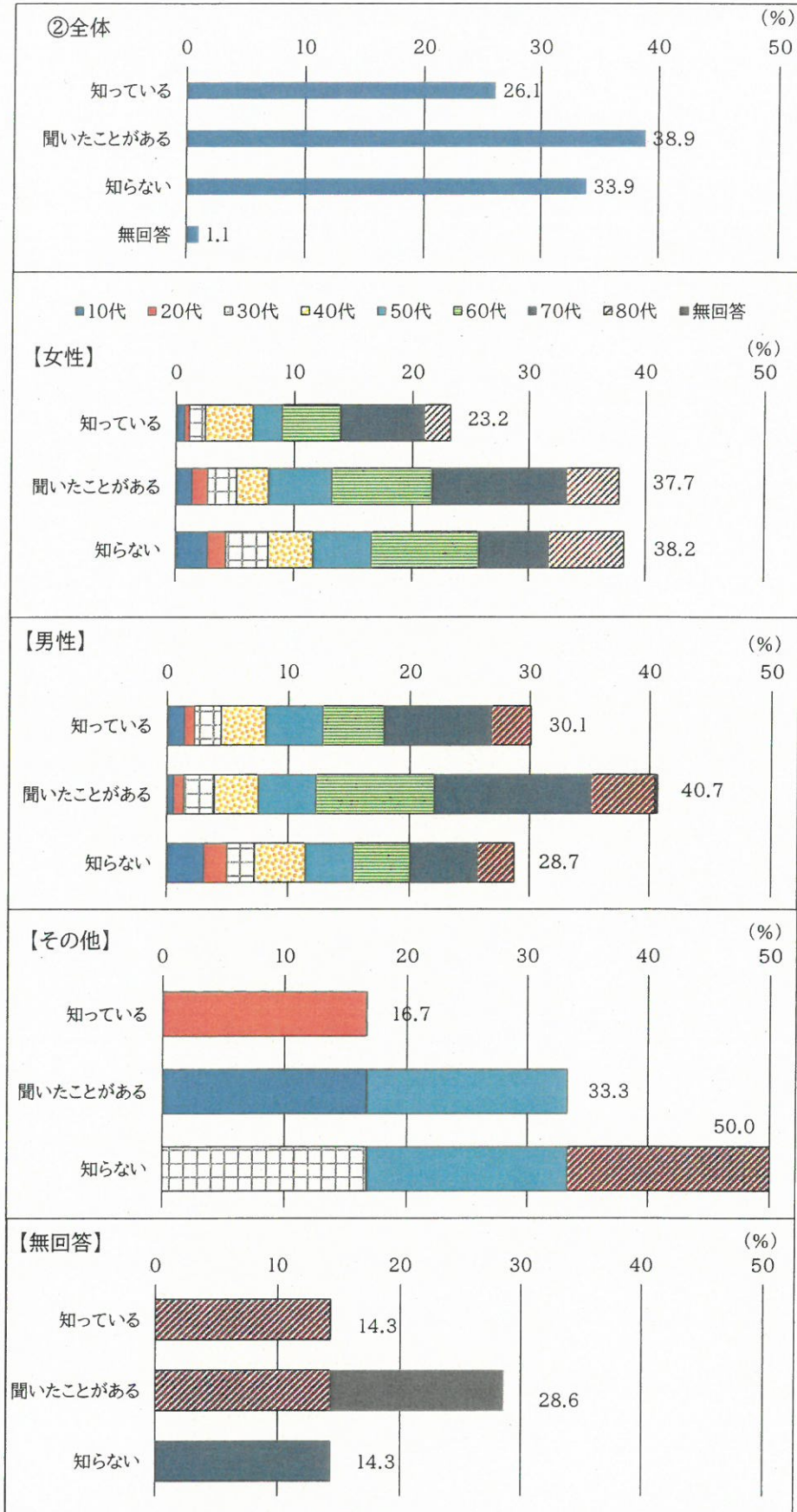
①男女共同参画社会



②女性活躍推進法					
	知っている	聞いたことがある	知らない	無回答	合計
全体	26.1	38.9	33.9	1.1	100.0
女性	23.2	37.7	38.2	0.9	100.0
前回	9.7	21.7	63.6	5.0	
男性	30.1	40.7	28.7	0.6	100.0
前回	8.3	22.4	62.5	93.2	
その他)	16.7	33.3	50.0	0.0	100.0
無回答	14.3	28.6	14.3	42.9	100.0

女性	10代	0.7	1.3	2.7	0.0	4.7
	20代	0.4	1.3	1.6	0.0	3.3
	30代	1.3	2.5	3.6	0.0	7.4
	40代	4.0	2.7	3.8	0.0	10.5
	50代	2.5	5.4	4.9	0.0	12.7
	60代	4.9	8.5	9.2	0.0	22.5
	70代	7.1	11.6	6.0	0.0	24.8
	80代以上	2.2	4.5	6.5	0.9	14.1
	無回答					
男性	10代	1.4	0.6	3.1	0.0	5.0
	20代	0.8	0.8	1.9	0.0	3.6
	30代	2.2	2.5	2.2	0.3	7.2
	40代	3.6	3.6	4.2	0.3	11.7
	50代	4.7	4.7	3.9	0.0	13.4
	60代	5.0	9.7	4.7	0.0	19.5
	70代	8.9	13.1	5.6	0.0	27.6
	80代以上	3.3	5.3	3.1	0.0	11.7
	無回答	0.0	0.3	0.0	0.0	0.3
その他	10代	0.0	16.7	0.0	0.0	16.7
	20代	16.7	0.0	0.0	0.0	16.7
	30代	0.0	0.0	16.7	0.0	16.7
	40代	0.0	0.0	0.0	0.0	0.0
	50代	0.0	16.7	16.7	0.0	33.3
	60代	0.0	0.0	0.0	0.0	0.0
	70代	0.0	0.0	0.0	0.0	0.0
	80代以上	0.0	0.0	16.7	0.0	16.7
	無回答	0.0	0.0	0.0	0.0	0.0
無回答	10代	0.0	0.0	0.0	0.0	0.0
	20代	0.0	0.0	0.0	0.0	0.0
	30代	0.0	0.0	0.0	0.0	0.0
	40代	0.0	0.0	0.0	0.0	0.0
	50代	0.0	0.0	0.0	0.0	0.0
	60代	0.0	0.0	0.0	0.0	0.0
	70代	0.0	0.0	14.3	14.3	28.6
	80代以上	14.3	14.3	0.0	14.3	42.9
	無回答	0.0	14.3	0.0	14.3	28.6

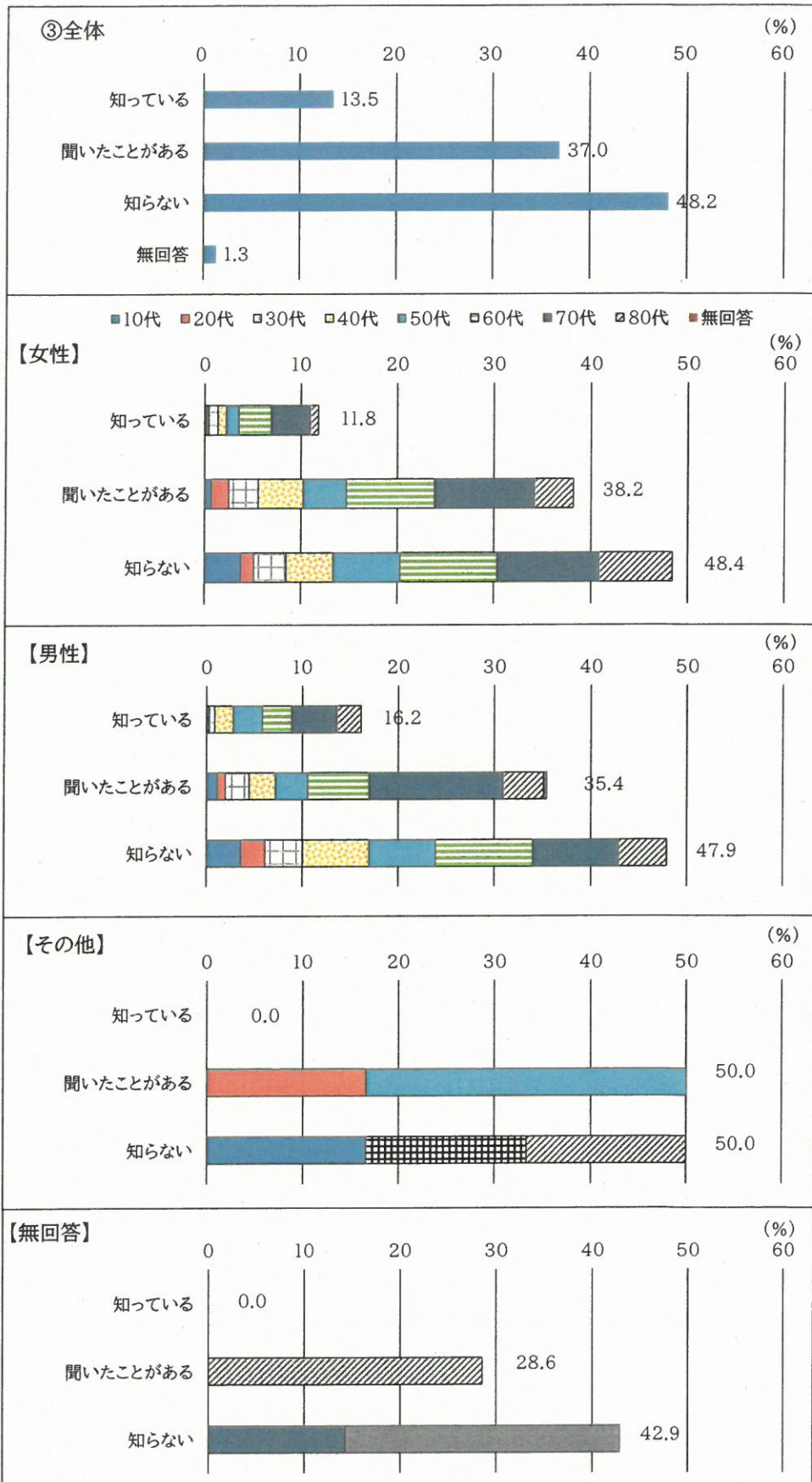
②女性活躍推進法



③男女共同参画週間					
	知っている	聞いたことがある	知らない	無回答	合計
全体	13.5	37.0	48.2	1.3	100.0
女性	11.8	38.2	48.4	1.6	100.0
前回	10.9	27.9	56.6	4.7	
男性	16.2	35.4	47.9	0.6	100.0
前回	9.4	28.1	57.3	5.2	
その他)	0.0	50.0	50.0	0.0	100.0
無回答	0.0	28.6	42.9	28.6	100.0

女性	10代	0.2	0.7	3.8	0.0	4.7
	20代	0.2	1.8	1.3	0.0	3.3
	30代	0.9	3.1	3.3	0.0	7.4
	40代	0.9	4.7	4.9	0.0	10.5
	50代	1.3	4.5	6.9	0.0	12.7
	60代	3.3	9.2	10.0	0.0	22.5
	70代	4.0	10.3	10.5	0.0	24.8
	80代以上	0.9	4.0	7.6	1.6	14.1
	無回答					
男性	10代	0.3	1.1	3.6	0.0	5.0
	20代	0.0	0.8	2.5	0.3	3.6
	30代	0.6	2.5	3.9	0.3	7.2
	40代	1.9	2.8	7.0	0.0	11.7
	50代	3.1	3.3	7.0	0.0	13.4
	60代	3.1	6.4	10.0	0.0	19.5
	70代	4.7	13.9	8.9	0.0	27.6
	80代以上	2.5	4.2	5.0	0.0	11.7
	無回答	0.0	0.3	0.0	0.0	0.3
その他	10代	0.0	0.0	16.7	0.0	16.7
	20代	0.0	16.7	0.0	0.0	16.7
	30代	0.0	0.0	16.7	0.0	16.7
	40代	0.0	0.0	0.0	0.0	0.0
	50代	0.0	33.3	0.0	0.0	33.3
	60代	0.0	0.0	0.0	0.0	0.0
	70代	0.0	0.0	0.0	0.0	0.0
	80代以上	0.0	0.0	16.7	0.0	16.7
	無回答	0.0	0.0	0.0	0.0	0.0
無回答	10代	0.0	0.0	0.0	0.0	0.0
	20代	0.0	0.0	0.0	0.0	0.0
	30代	0.0	0.0	0.0	0.0	0.0
	40代	0.0	0.0	0.0	0.0	0.0
	50代	0.0	0.0	0.0	0.0	0.0
	60代	0.0	0.0	0.0	0.0	0.0
	70代	0.0	0.0	14.3	14.3	28.6
	80代以上	0.0	28.6	0.0	14.3	42.9
	無回答	0.0	0.0	28.6	0.0	28.6

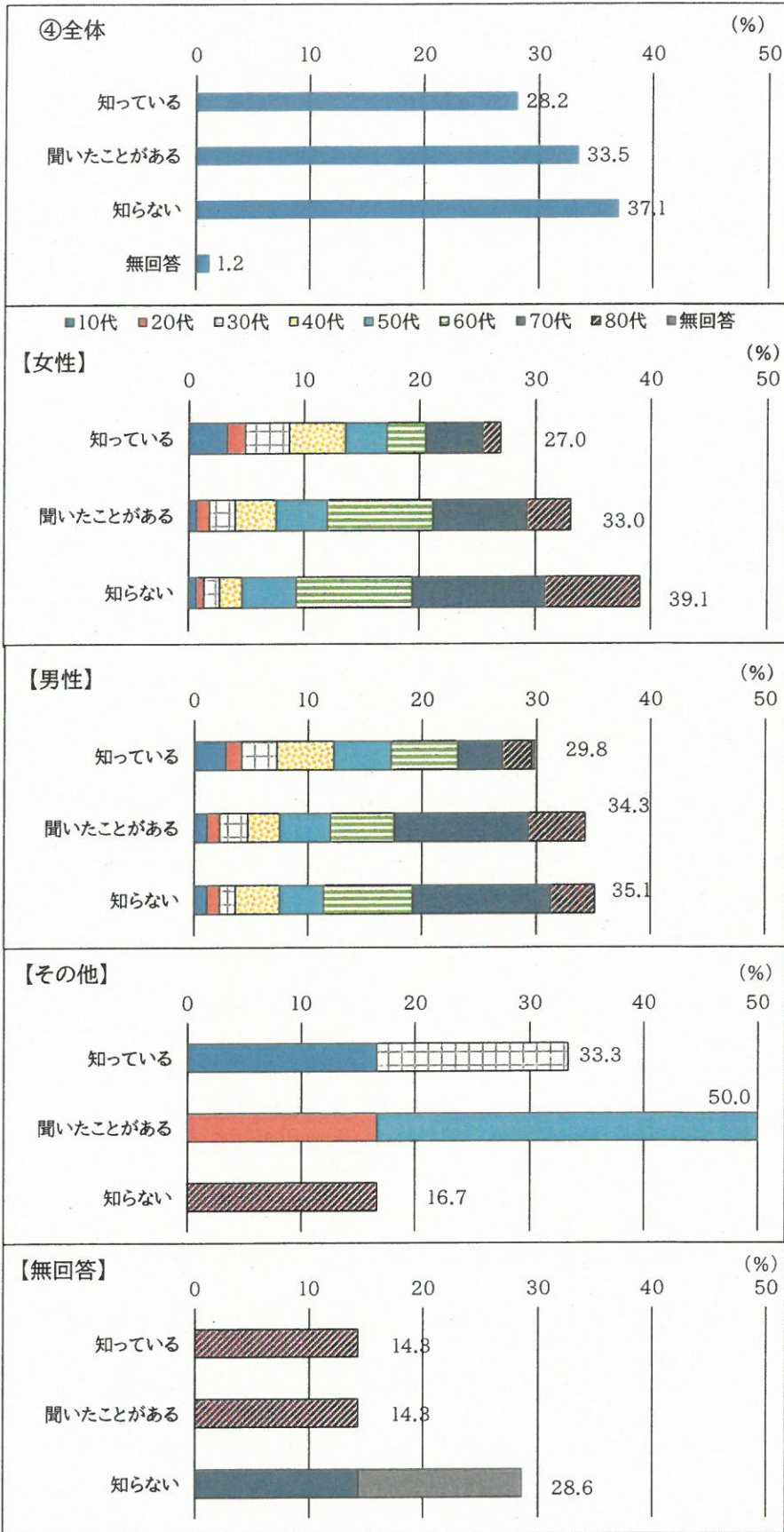
③男女共同参画週間



④ワーク・ライフ・バランス					
	知っている	聞いたことがある	知らない	無回答	合計
全体	28.2	33.5	37.1	1.2	100.0
女性	27.0	33.0	39.1	0.9	100.0
前回	30.2	28.3	36.4	5.0	
男性	29.8	34.3	35.1	0.8	100.0
前回	28.1	29.7	36.5	5.7	
その他)	33.3	50.0	16.7	0.0	100.0
無回答	14.3	14.3	28.6	42.9	100.0

女性	10代	3.3	0.7	0.7	0.0	4.7
	20代	1.6	1.1	0.7	0.0	3.3
	30代	3.8	2.2	1.3	0.0	7.4
	40代	4.9	3.6	2.0	0.0	10.5
	50代	3.6	4.5	4.7	0.0	12.7
	60代	3.3	9.2	10.0	0.0	22.5
	70代	4.9	8.0	11.4	0.4	24.8
	80代以上	1.6	3.8	8.3	0.4	14.1
	無回答					
男性	10代	2.8	1.1	1.1	0.0	5.0
	20代	1.4	1.1	1.1	0.0	3.6
	30代	3.1	2.5	1.4	0.3	7.2
	40代	5.0	2.8	3.9	0.0	11.7
	50代	5.0	4.5	3.9	0.0	13.4
	60代	5.8	5.6	7.8	0.3	19.5
	70代	3.9	11.7	12.0	0.0	27.6
	80代以上	2.5	5.0	3.9	0.3	11.7
	無回答	0.3	0.0	0.0	0.0	0.3
その他	10代	16.7	0.0	0.0	0.0	16.7
	20代	0.0	16.7	0.0	0.0	16.7
	30代	16.7	0.0	0.0	0.0	16.7
	40代	0.0	0.0	0.0	0.0	0.0
	50代	0.0	33.3	0.0	0.0	33.3
	60代	0.0	0.0	0.0	0.0	0.0
	70代	0.0	0.0	0.0	0.0	0.0
	80代以上	0.0	0.0	16.7	0.0	16.7
	無回答	0.0	0.0	0.0	0.0	0.0
無回答	10代	0.0	0.0	0.0	0.0	0.0
	20代	0.0	0.0	0.0	0.0	0.0
	30代	0.0	0.0	0.0	0.0	0.0
	40代	0.0	0.0	0.0	0.0	0.0
	50代	0.0	0.0	0.0	0.0	0.0
	60代	0.0	0.0	0.0	0.0	0.0
	70代	0.0	0.0	14.3	14.3	28.6
	80代以上	14.3	14.3	0.0	14.3	42.9
	無回答	0.0	0.0	14.3	14.3	28.6

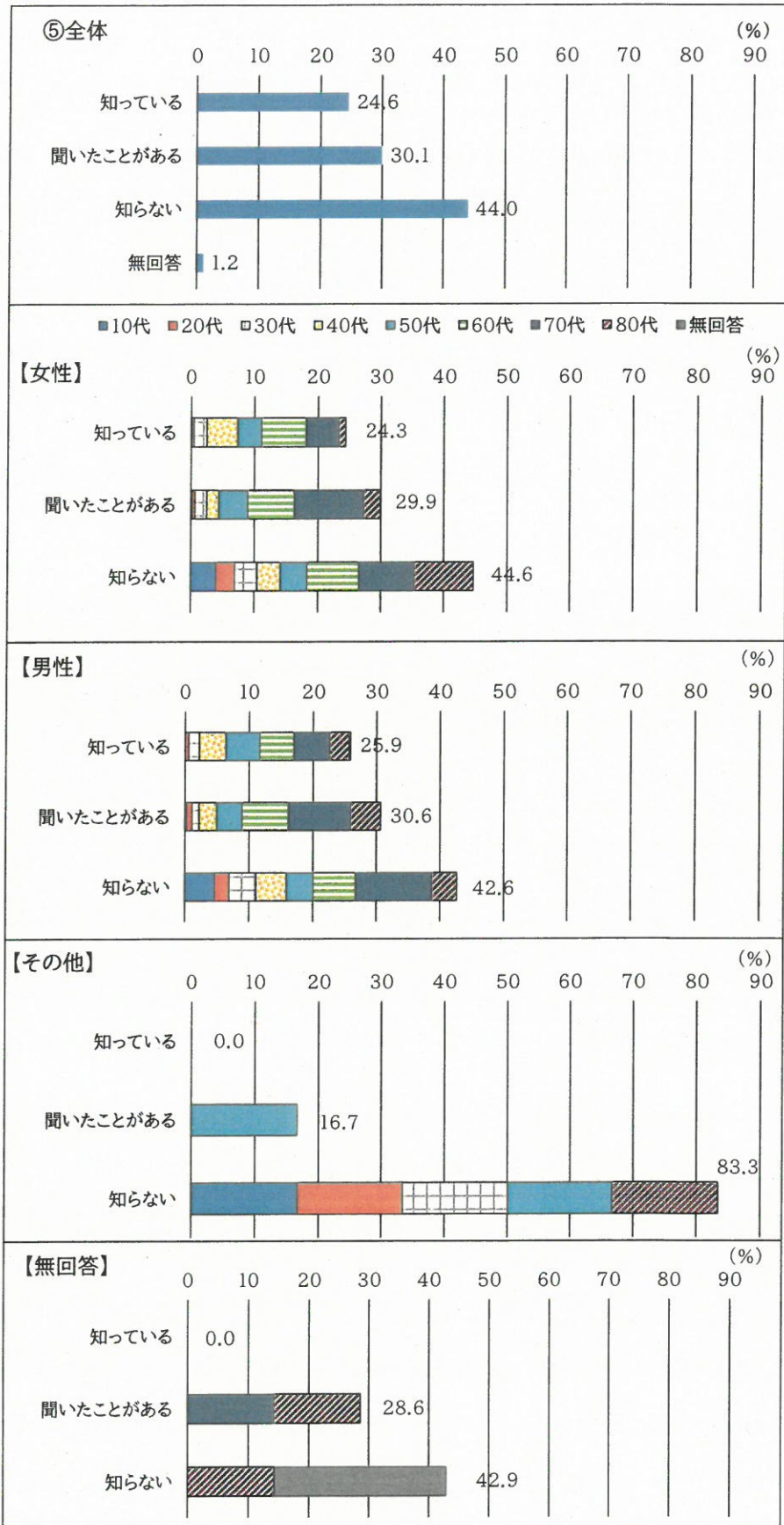
④ワーク・ライフ・バランス



⑤イクボス					
	知っている	聞いたことがある	知らない	無回答	合計
全体	24.6	30.1	44.0	1.2	100.0
女性	24.3	29.9	44.6	1.1	100.0
前回	25.6	25.6	43.0	5.8	
男性	25.9	30.6	42.6	0.8	100.0
前回	25.0	18.2	50.0	6.3	
その他)	0.0	16.7	83.3	0.0	100.0
無回答	0.0	28.6	42.9	28.6	100.0

女性	10代	0.4	0.2	4.0	0.0	4.7
	20代	0.0	0.4	2.9	0.0	3.3
	30代	2.0	1.8	3.6	0.0	7.4
	40代	4.9	2.0	3.6	0.0	10.5
	50代	3.8	4.5	4.2	0.2	12.7
	60代	6.9	7.4	8.3	0.0	22.5
	70代	5.1	10.9	8.7	0.0	24.8
	80代以上	1.1	2.7	9.4	0.9	14.1
	無回答					
男性	10代	0.0	0.3	4.7	0.0	5.0
	20代	0.6	0.8	2.2	0.0	3.6
	30代	1.7	1.1	4.2	0.3	7.2
	40代	4.2	2.8	4.7	0.0	11.7
	50代	5.3	3.9	4.2	0.0	13.4
	60代	5.3	7.2	6.7	0.3	19.5
	70代	5.6	9.7	12.0	0.3	27.6
	80代以上	3.1	4.7	3.9	0.0	11.7
	無回答	0.3	0.0	0.0	0.0	0.3
その他	10代	0.0	0.0	16.7	0.0	16.7
	20代	0.0	0.0	16.7	0.0	16.7
	30代	0.0	0.0	16.7	0.0	16.7
	40代	0.0	0.0	0.0	0.0	0.0
	50代	0.0	16.7	16.7	0.0	33.3
	60代	0.0	0.0	0.0	0.0	0.0
	70代	0.0	0.0	0.0	0.0	0.0
	80代以上	0.0	0.0	16.7	0.0	16.7
	無回答	0.0	0.0	0.0	0.0	0.0
無回答	10代	0.0	0.0	0.0	0.0	0.0
	20代	0.0	0.0	0.0	0.0	0.0
	30代	0.0	0.0	0.0	0.0	0.0
	40代	0.0	0.0	0.0	0.0	0.0
	50代	0.0	0.0	0.0	0.0	0.0
	60代	0.0	0.0	0.0	0.0	0.0
	70代	0.0	14.3	0.0	14.3	28.6
	80代以上	0.0	14.3	14.3	14.3	42.9
	無回答	0.0	0.0	28.6	0.0	28.6

⑤イクボス

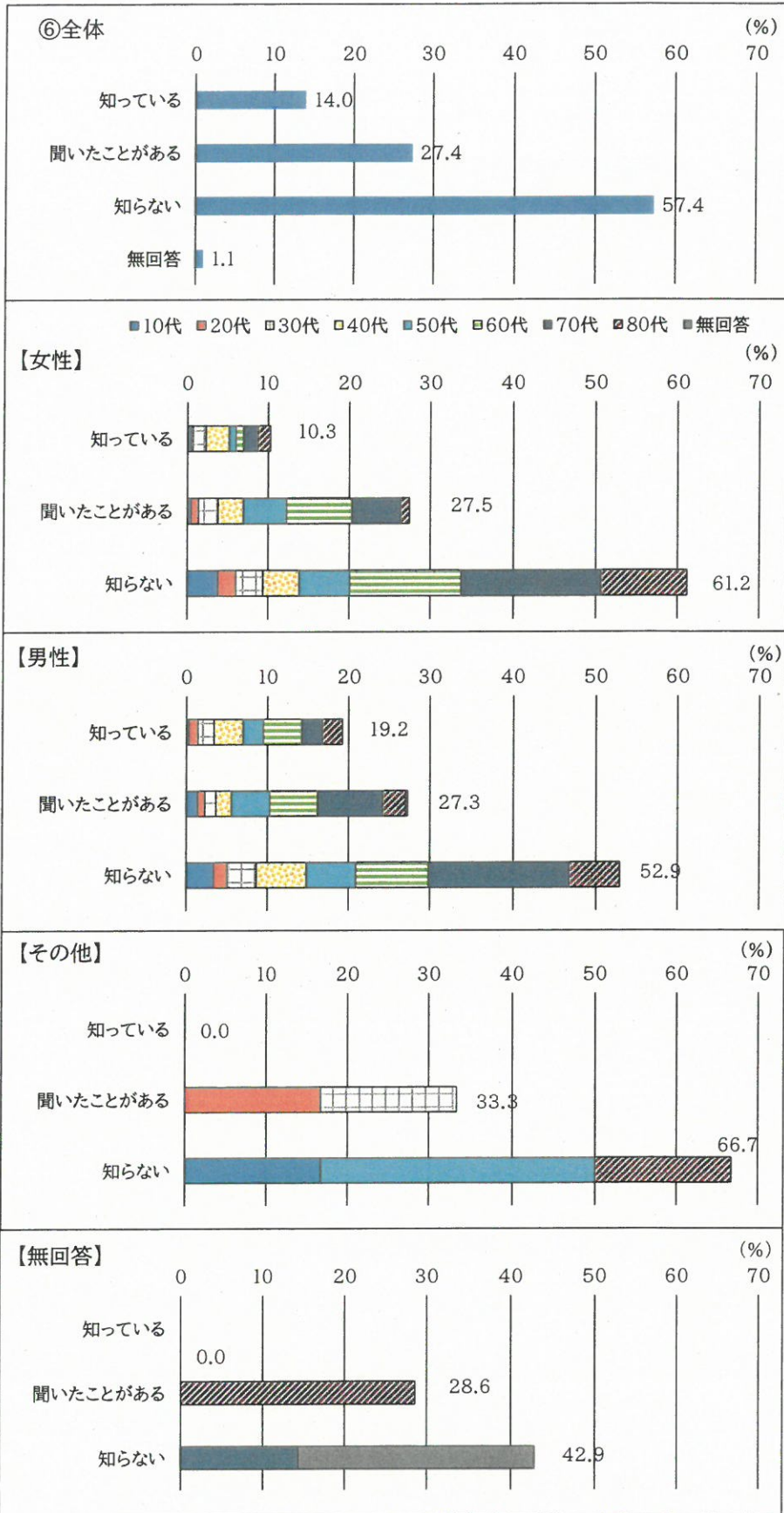


⑥ダイバーシティ社会

	知っている	聞いたことがある	知らない	無回答	合計
全体	14.0	27.4	57.4	1.1	100.0
女性	10.3	27.5	61.2	1.1	100.0
前回	-	-	-	-	-
男性	19.2	27.3	52.9	0.6	100.0
前回	-	-	-	-	-
その他)	0.0	33.3	66.7	0.0	100.0
無回答	0.0	28.6	42.9	28.6	100.0

女性	10代	0.4	0.4	3.8	0.0	4.7
	20代	0.2	0.9	2.2	0.0	3.3
	30代	1.6	2.5	3.3	0.0	7.4
	40代	2.9	3.1	4.5	0.0	10.5
	50代	0.9	5.4	6.3	0.2	12.7
	60代	0.9	8.0	13.6	0.0	22.5
	70代	1.8	6.0	17.0	0.0	24.8
	80代以上	1.6	1.1	10.5	0.9	14.1
	無回答					
男性	10代	0.3	1.4	3.3	0.0	5.0
	20代	1.1	0.8	1.7	0.0	3.6
	30代	1.9	1.4	3.6	0.3	7.2
	40代	3.6	1.9	6.1	0.0	11.7
	50代	2.5	4.7	6.1	0.0	13.4
	60代	4.7	5.8	8.9	0.0	19.5
	70代	2.5	8.1	17.0	0.0	27.6
	80代以上	2.5	2.8	6.1	0.3	11.7
	無回答	0.0	0.3	0.0	0.0	0.3
その他	10代	0.0	0.0	16.7	0.0	16.7
	20代	0.0	16.7	0.0	0.0	16.7
	30代	0.0	16.7	0.0	0.0	16.7
	40代	0.0	0.0	0.0	0.0	0.0
	50代	0.0	0.0	33.3	0.0	33.3
	60代	0.0	0.0	0.0	0.0	0.0
	70代	0.0	0.0	0.0	0.0	0.0
	80代以上	0.0	0.0	16.7	0.0	16.7
	無回答	0.0	0.0	0.0	0.0	0.0
無回答	10代	0.0	0.0	0.0	0.0	0.0
	20代	0.0	0.0	0.0	0.0	0.0
	30代	0.0	0.0	0.0	0.0	0.0
	40代	0.0	0.0	0.0	0.0	0.0
	50代	0.0	0.0	0.0	0.0	0.0
	60代	0.0	0.0	0.0	0.0	0.0
	70代	0.0	0.0	14.3	14.3	28.6
	80代以上	0.0	28.6	0.0	14.3	42.9
	無回答	0.0	0.0	28.6	0.0	28.6

⑥ダイバーシティ社会

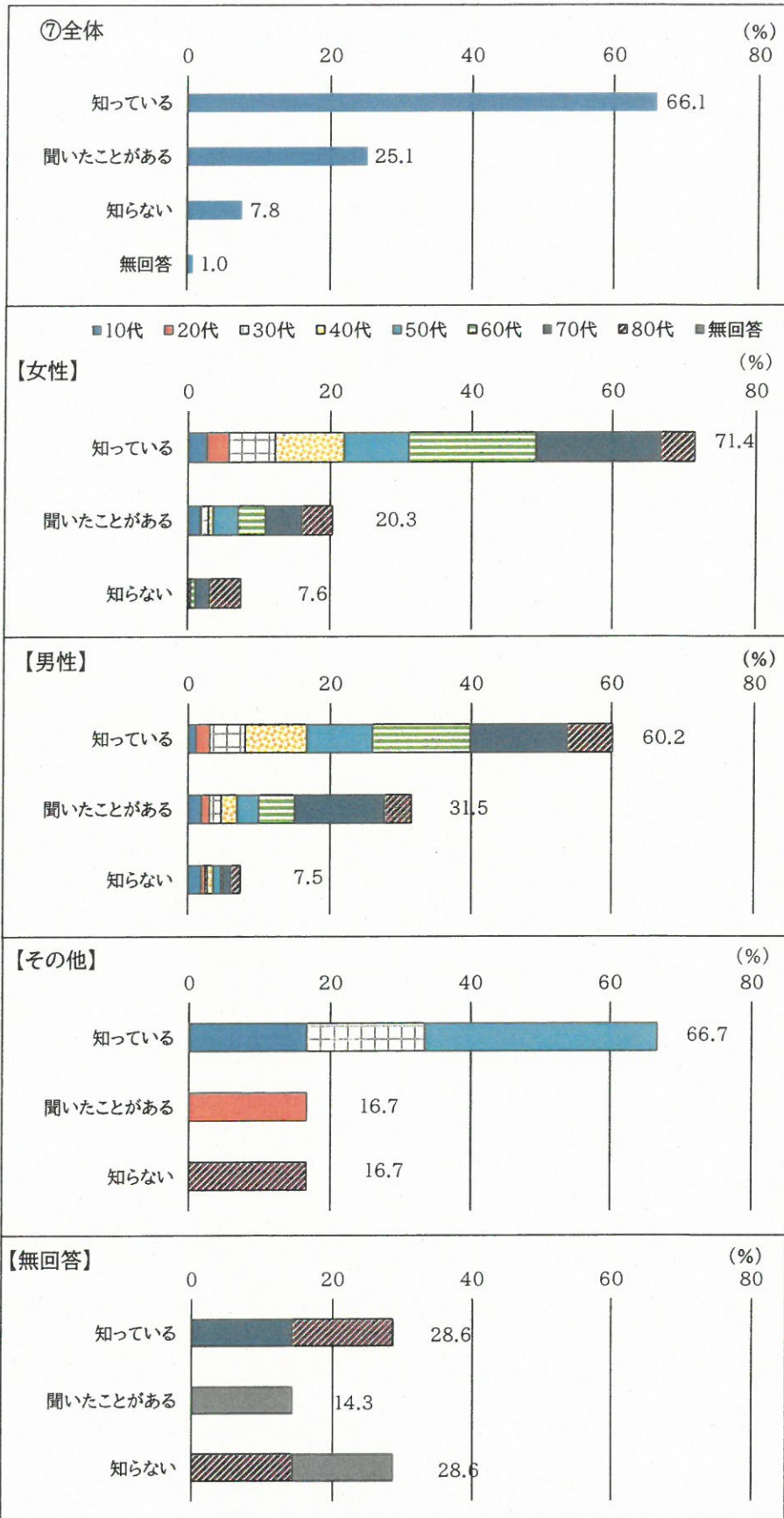


⑦マタニティ・ハラスメント

	知っている	聞いたことがある	知らない	無回答	合計
全体	66.1	25.1	7.8	1.0	100.0
女性	71.4	20.3	7.6	0.7	100.0
前回	-	-	-	-	-
男性	60.2	31.5	7.5	0.8	100.0
前回	-	-	-	-	-
その他)	66.7	16.7	16.7	0.0	100.0
無回答	28.6	14.3	28.6	28.6	100.0

女性	10代	2.7	1.8	0.2	0.0	4.7
	20代	3.1	0.2	0.0	0.0	3.3
	30代	6.5	0.9	0.0	0.0	7.4
	40代	9.6	0.7	0.2	0.0	10.5
	50代	9.2	3.6	0.0	0.0	12.7
	60代	18.1	3.8	0.7	0.0	22.5
	70代	17.6	5.1	2.0	0.0	24.8
	80代以上	4.7	4.2	4.5	0.7	14.1
	無回答					
男性	10代	1.1	1.9	1.9	0.0	5.0
	20代	1.9	1.1	0.6	0.0	3.6
	30代	5.0	1.7	0.3	0.3	7.2
	40代	8.6	2.2	0.8	0.0	11.7
	50代	9.2	3.1	1.1	0.0	13.4
	60代	13.9	5.0	0.3	0.3	19.5
	70代	13.9	12.5	1.1	0.0	27.6
	80代以上	6.4	3.9	1.4	0.0	11.7
	無回答	0.0	0.0	0.0	0.3	0.3
その他	10代	16.7	0.0	0.0	0.0	16.7
	20代	0.0	16.7	0.0	0.0	16.7
	30代	16.7	0.0	0.0	0.0	16.7
	40代	0.0	0.0	0.0	0.0	0.0
	50代	33.3	0.0	0.0	0.0	33.3
	60代	0.0	0.0	0.0	0.0	0.0
	70代	0.0	0.0	0.0	0.0	0.0
	80代以上	0.0	0.0	16.7	0.0	16.7
	無回答	0.0	0.0	0.0	0.0	0.0
無回答	10代	0.0	0.0	0.0	0.0	0.0
	20代	0.0	0.0	0.0	0.0	0.0
	30代	0.0	0.0	0.0	0.0	0.0
	40代	0.0	0.0	0.0	0.0	0.0
	50代	0.0	0.0	0.0	0.0	0.0
	60代	0.0	0.0	0.0	0.0	0.0
	70代	14.3	0.0	0.0	14.3	28.6
	80代以上	14.3	0.0	14.3	14.3	42.9
	無回答	0.0	14.3	14.3	0.0	28.6

⑦マタニティ・ハラスメント

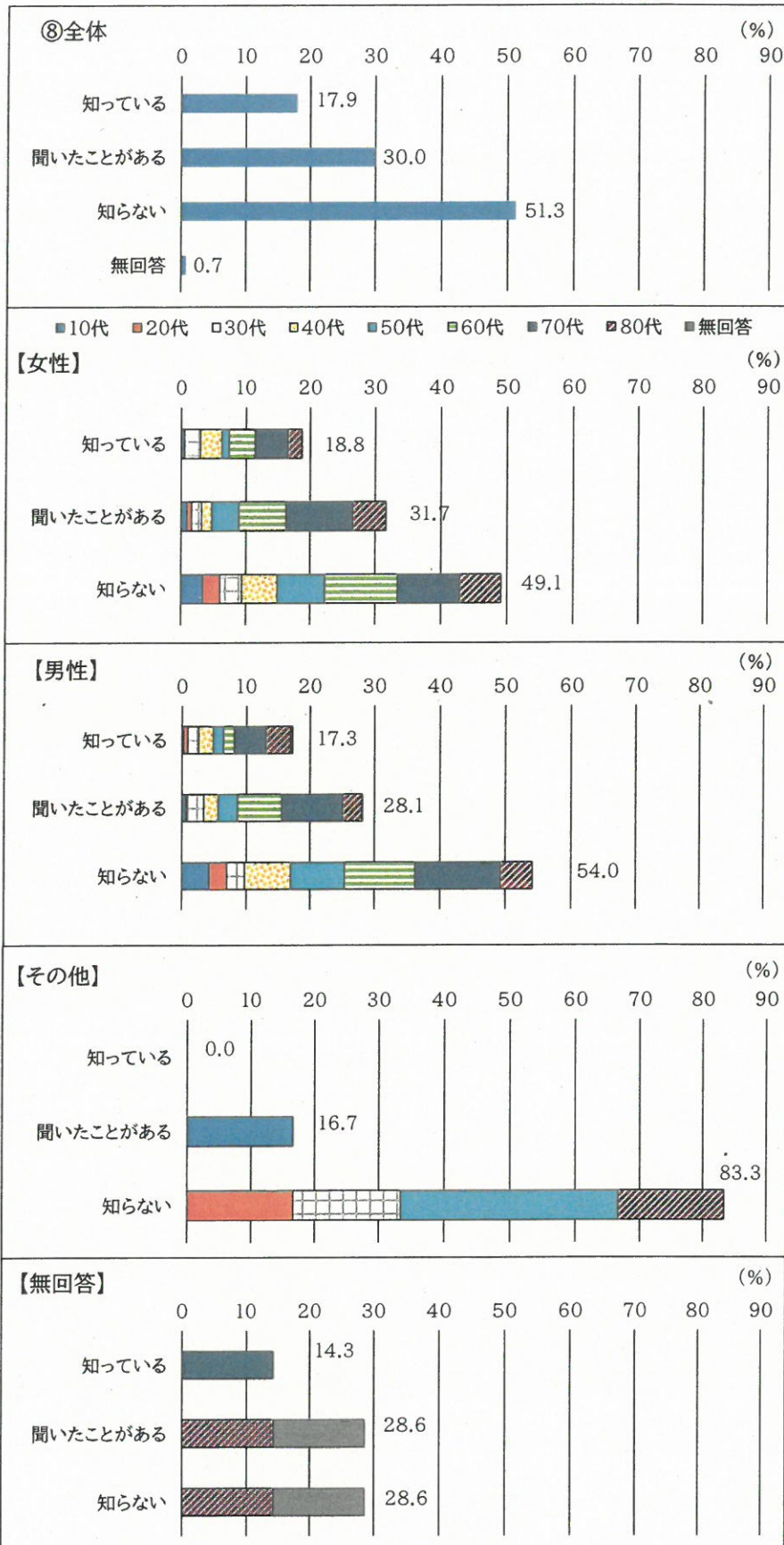


⑧パタニティ・ハラスメント

	知っている	聞いたことがある	知らない	無回答	合計
全体	17.9	30.0	51.3	0.7	100.0
女性	18.8	31.7	49.1	0.4	100.0
前回	-	-	-	-	-
男性	17.3	28.1	54.0	0.6	100.0
前回	-	-	-	-	-
その他)	0.0	16.7	83.3	0.0	100.0
無回答	14.3	28.6	28.6	28.6	100.0

女性	10代	0.4	0.9	3.3	0.0	4.7
	20代	0.0	0.7	2.7	0.0	3.3
	30代	2.5	1.6	3.3	0.0	7.4
	40代	3.3	1.6	5.6	0.0	10.5
	50代	1.1	4.2	7.4	0.0	12.7
	60代	4.0	7.4	11.2	0.0	22.5
	70代	5.1	10.3	9.4	0.0	24.8
	80代以上	2.2	5.1	6.3	0.4	14.1
	無回答					
男性	10代	0.3	0.6	4.2	0.0	5.0
	20代	0.6	0.3	2.8	0.0	3.6
	30代	1.7	2.5	2.8	0.3	7.2
	40代	2.2	2.2	7.2	0.0	11.7
	50代	1.7	3.1	8.4	0.3	13.4
	60代	1.7	7.0	10.9	0.0	19.5
	70代	5.0	9.5	13.1	0.0	27.6
	80代以上	3.9	3.1	4.7	0.0	11.7
	無回答	0.3	0.0	0.0	0.0	0.3
その他	10代	0.0	0.0	16.7	0.0	16.7
	20代	0.0	0.0	16.7	0.0	16.7
	30代	0.0	0.0	0.0	0.0	0.0
	40代	0.0	0.0	33.3	0.0	33.3
	50代	0.0	0.0	0.0	0.0	0.0
	60代	0.0	0.0	0.0	0.0	0.0
	70代	0.0	0.0	16.7	0.0	16.7
	80代以上	0.0	0.0	0.0	0.0	0.0
	無回答	0.0	16.7	83.3	0.0	100.0
無回答	10代	0.0	0.0	0.0	0.0	0.0
	20代	0.0	0.0	0.0	0.0	0.0
	30代	0.0	0.0	0.0	0.0	0.0
	40代	0.0	0.0	0.0	0.0	0.0
	50代	0.0	0.0	0.0	0.0	0.0
	60代	0.0	0.0	0.0	0.0	0.0
	70代	14.3	0.0	0.0	14.3	28.6
	80代以上	0.0	14.3	14.3	14.3	42.9
	無回答	0.0	14.3	14.3	0.0	28.6

⑧パタニティ・ハラスメント

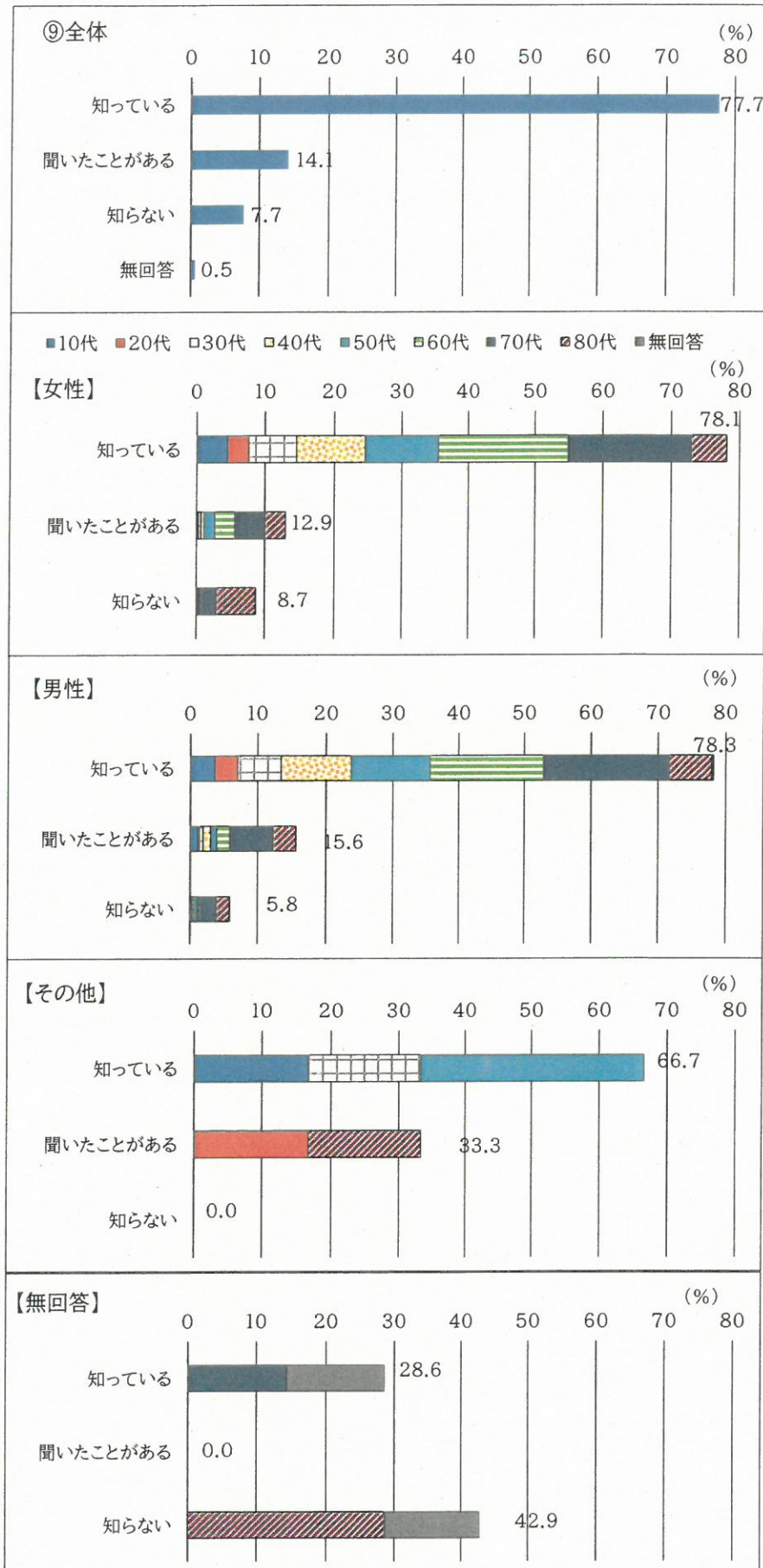


⑨ドメスティック・バイオレンス(DV)

	知っている	聞いたことがある	知らない	無回答	合計
全体	77.7	14.1	7.7	0.5	100.0
女性	78.1	12.9	8.7	0.2	100.0
前回	-	-	-	-	-
男性	78.3	15.6	5.8	0.3	100.0
前回	-	-	-	-	-
その他)	66.7	33.3	0.0	0.0	100.0
無回答	28.6	0.0	42.9	28.6	100.0

女性	10代	4.5	0.0	0.2	0.0	4.7
	20代	3.1	0.2	0.0	0.0	3.3
	30代	6.9	0.4	0.0	0.0	7.4
	40代	10.0	0.4	0.0	0.0	10.5
	50代	10.9	1.6	0.2	0.0	12.7
	60代	19.4	2.9	0.2	0.0	22.5
	70代	18.1	4.5	2.2	0.0	24.8
	80代以上	5.1	2.9	5.8	0.2	14.1
	無回答					
男性	10代	3.6	1.1	0.3	0.0	5.0
	20代	3.3	0.3	0.0	0.0	3.6
	30代	6.4	0.6	0.0	0.3	7.2
	40代	10.3	1.1	0.3	0.0	11.7
	50代	12.0	0.8	0.6	0.0	13.4
	60代	17.3	1.9	0.3	0.0	19.5
	70代	18.7	6.4	2.5	0.0	27.6
	80代以上	6.4	3.3	1.9	0.0	11.7
	無回答	0.3	0.0	0.0	0.0	0.3
その他	10代	16.7	0.0	0.0	0.0	16.7
	20代	0.0	16.7	0.0	0.0	16.7
	30代	16.7	0.0	0.0	0.0	16.7
	40代	0.0	0.0	0.0	0.0	0.0
	50代	33.3	0.0	0.0	0.0	33.3
	60代	0.0	0.0	0.0	0.0	0.0
	70代	0.0	0.0	0.0	0.0	0.0
	80代以上	0.0	16.7	0.0	0.0	16.7
	無回答	0.0	0.0	0.0	0.0	0.0
無回答	10代	0.0	0.0	0.0	0.0	0.0
	20代	0.0	0.0	0.0	0.0	0.0
	30代	0.0	0.0	0.0	0.0	0.0
	40代	0.0	0.0	0.0	0.0	0.0
	50代	0.0	0.0	0.0	0.0	0.0
	60代	0.0	0.0	0.0	0.0	0.0
	70代	14.3	0.0	0.0	14.3	28.6
	80代以上	0.0	0.0	28.6	14.3	42.9
	無回答	14.3	0.0	14.3	0.0	28.6

⑨ドメスティック・バイオレンス(DV)

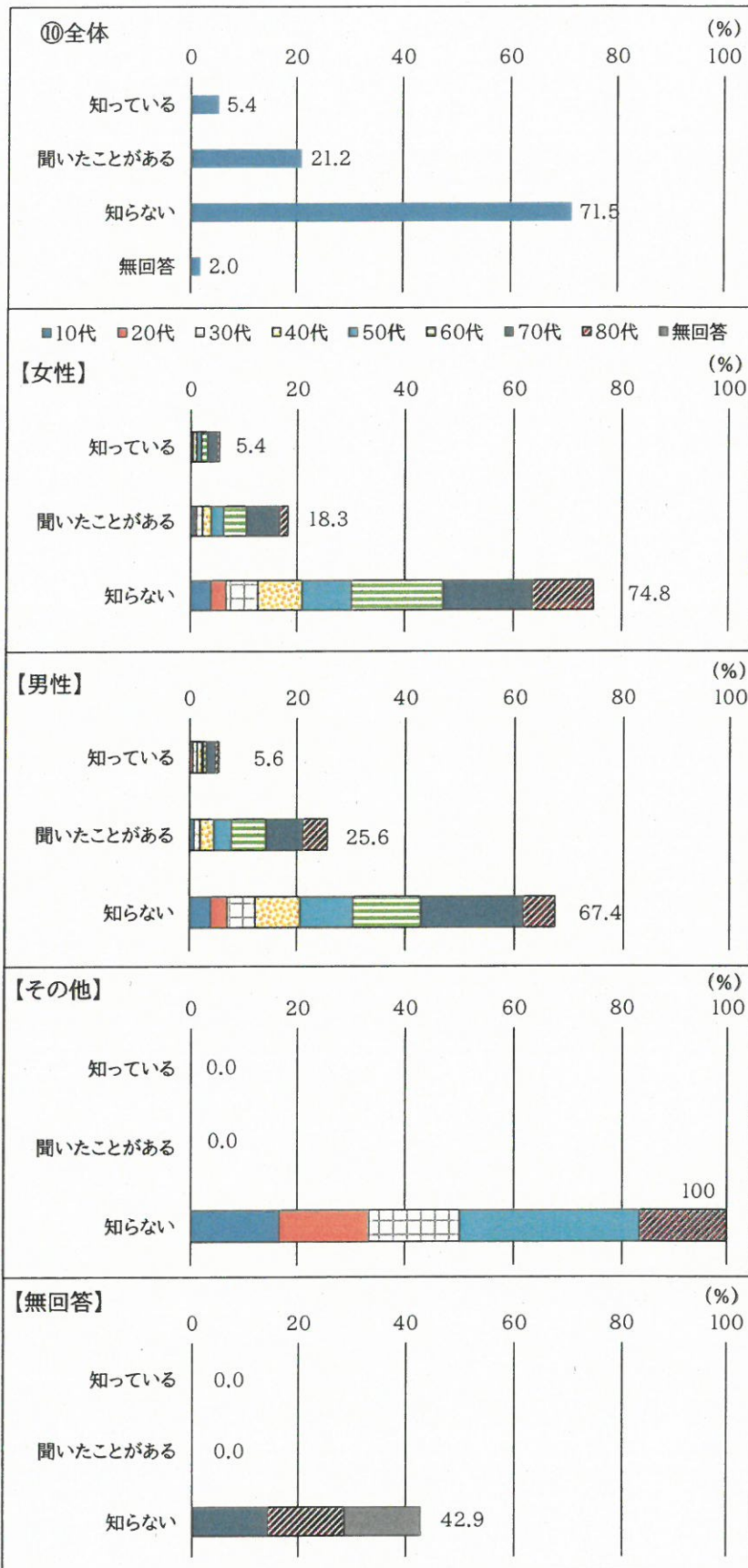


⑩ポジティブアクション

	知っている	聞いたことがある	知らない	無回答	合計
全体	5.4	21.2	71.5	2.0	100.0
女性	5.4	18.3	74.8	1.6	100.0
前回	-	-	-	-	-
男性	5.6	25.6	67.4	1.4	100.0
前回	-	-	-	-	-
その他)	0.0	0.0	100.0	0.0	100.0
無回答	0.0	0.0	42.9	57.1	100.0

女性	10代	0.2	0.7	3.8	0.0	4.7
	20代	0.0	0.4	2.9	0.0	3.3
	30代	0.2	1.1	6.0	0.0	7.4
	40代	0.7	1.6	8.3	0.0	10.5
	50代	0.9	2.5	9.2	0.2	12.7
	60代	1.1	4.2	17.0	0.2	22.5
	70代	1.8	6.3	16.3	0.4	24.8
	80代以上	0.4	1.6	11.4	0.7	14.1
	無回答					
男性	10代	0.0	0.8	3.9	0.3	5.0
	20代	0.6	0.0	3.1	0.0	3.6
	30代	0.8	1.1	5.3	0.0	7.2
	40代	0.8	2.5	8.4	0.0	11.7
	50代	0.3	3.3	9.7	0.0	13.4
	60代	0.6	6.4	12.5	0.0	19.5
	70代	1.7	7.0	18.7	0.3	27.6
	80代以上	0.6	4.5	5.8	0.8	11.7
	無回答	0.3	0.0	0.0	0.0	0.3
その他	10代	0.0	0.0	16.7	0.0	16.7
	20代	0.0	0.0	16.7	0.0	16.7
	30代	0.0	0.0	16.7	0.0	16.7
	40代	0.0	0.0	0.0	0.0	0.0
	50代	0.0	0.0	33.3	0.0	33.3
	60代	0.0	0.0	0.0	0.0	0.0
	70代	0.0	0.0	0.0	0.0	0.0
	80代以上	0.0	0.0	16.7	0.0	16.7
	無回答	0.0	0.0	0.0	0.0	0.0
無回答	10代	0.0	0.0	0.0	0.0	0.0
	20代	0.0	0.0	0.0	0.0	0.0
	30代	0.0	0.0	0.0	0.0	0.0
	40代	0.0	0.0	0.0	0.0	0.0
	50代	0.0	0.0	0.0	0.0	0.0
	60代	0.0	0.0	0.0	0.0	0.0
	70代	0.0	0.0	14.3	14.3	28.6
	80代以上	0.0	0.0	14.3	28.6	42.9
	無回答	0.0	0.0	14.3	14.3	28.6

⑩ポジティブアクション



⑩クオータ制

	知っている	聞いたことがある	知らない	無回答	合計
全体	6.0	18.8	73.5	1.7	100.0
女性	5.4	15.0	77.9	1.8	100.0
前回	-	-	-	-	-
男性	7.0	24.2	68.2	0.6	100.0
前回	-	-	-	-	-
その他)	0.0	0.0	100.0	0.0	100.0
無回答	0.0	0.0	42.9	57.1	100.0

女性	10代	0.7	0.4	3.6	0.0	4.7
	20代	0.0	0.0	3.3	0.0	3.3
	30代	0.4	0.4	6.5	0.0	7.4
	40代	0.7	1.1	8.7	0.0	10.5
	50代	0.4	2.0	9.8	0.4	12.7
	60代	1.3	4.0	17.0	0.2	22.5
	70代	1.8	5.1	17.4	0.4	24.8
	80代以上	0.0	1.8	11.6	0.7	14.1
	無回答					
男性	10代	0.0	0.8	4.2	0.0	5.0
	20代	0.3	0.8	2.5	0.0	3.6
	30代	0.0	1.9	5.3	0.0	7.2
	40代	0.8	2.5	8.4	0.0	11.7
	50代	1.1	4.2	8.1	0.0	13.4
	60代	0.8	5.6	13.1	0.0	19.5
	70代	2.5	5.0	19.8	0.3	27.6
	80代以上	1.4	3.3	6.7	0.3	11.7
	無回答	0.0	0.0	0.3	0.0	0.3
その他	10代	0.0	0.0	16.7	0.0	16.7
	20代	0.0	0.0	16.7	0.0	16.7
	30代	0.0	0.0	16.7	0.0	16.7
	40代	0.0	0.0	0.0	0.0	0.0
	50代	0.0	0.0	33.3	0.0	33.3
	60代	0.0	0.0	0.0	0.0	0.0
	70代	0.0	0.0	0.0	0.0	0.0
	80代以上	0.0	0.0	16.7	0.0	16.7
	無回答	0.0	0.0	0.0	0.0	0.0
無回答	10代	0.0	0.0	0.0	0.0	0.0
	20代	0.0	0.0	0.0	0.0	0.0
	30代	0.0	0.0	0.0	0.0	0.0
	40代	0.0	0.0	0.0	0.0	0.0
	50代	0.0	0.0	0.0	0.0	0.0
	60代	0.0	0.0	0.0	0.0	0.0
	70代	0.0	0.0	14.3	14.3	28.6
	80代以上	0.0	0.0	14.3	28.6	42.9
	無回答	0.0	0.0	14.3	14.3	28.6

①クオータ制

