

大山町公共施設長寿命化計画

令和2年3月

大山町

目次

1章	長寿命化計画の概要	1
1	長寿命化計画策定の背景と目的.....	1
2	計画の位置付け.....	2
3	計画期間.....	2
4	対象施設.....	3
2章	対象施設の状況把握	4
1	劣化状況調査の概要.....	4
2	劣化状況調査結果.....	7
3章	長寿命化の推進に向けた基本方針	8
1	予防保全への転換.....	8
2	目標使用年数の設定.....	9
3	改修周期の設定.....	9
4	対策優先順位の設定.....	9
4章	将来コストの削減状況	10
1	将来コストの推計方法.....	10
2	将来コスト削減状況の確認.....	12
5章	維持・更新費用の平準化に向けた検討	14
6章	施設別整備計画	16
1	長寿命化対象施設における年次別コスト.....	17
2	長寿命化対象施設における要修繕箇所.....	45
7章	全施設の棟別・年次別コスト（参考）	56
1	掲載施設一覧.....	56
2	棟別・年次別コスト.....	59

1章 長寿命化計画の概要

1 長寿命化計画策定の背景と目的

(1) 長寿命化計画策定の背景

本町では、平成17年3月の合併後、旧町が所持していた公共施設をほぼそのまま引き継ぎ、必要な統廃合や耐震化等の改修・更新を行ってきました。しかしながら、町では依然として多くの公共施設を所有している状況にあり、多くの維持管理費用が必要とされていることに加え、今後これらの施設が更新・改修時期を迎え、さらに多額の財政需要が見込まれる状況にあります。

一方、財政面での町税収入は伸び悩み、高齢化の進展に伴って社会保障費が増大を続けるなか、公共施設の維持・管理・更新費用をいかに適正な水準に抑えつつ、将来にわたり行政サービスを継続していくかが喫緊の課題となっています。

このような状況のもと、平成25年11月、国において「インフラ長寿命化計画」が策定され、管理・所有するインフラについて、財政状況等を総合的に勘案し、各々の団体が置かれた実情に応じて、維持管理・更新等を総合的かつ計画的に行うことが地方公共団体の役割として示されました。

また、本町ではこれを受けて平成29年3月に「大山町公共施設等総合管理計画」（以下、総合管理計画といいます。）を策定し、本町が保有する公共施設等について適切な住民サービスを維持することを目標に、先進技術の積極的な活用や施設の長寿命化の徹底、維持管理コストの更なる縮減等を合わせて実施していくことで30年後の公共建築物の延床面積を20%縮減することを目標に掲げました。

さらに、平成30年からは公共施設再配置計画の策定に向けて、本町が保有する公共施設等の延床面積や建築年月日、管理運営形態等の「基本情報」、各施設に係る財政面での歳出や歳入の「コスト情報」、各施設の利用者数や貸館機能の稼働状況等の「サービス情報」を調査するとともに、庁舎等の公共建築物について各建物の躯体状況の調査として外壁や屋根等、外部からの劣化状況の調査を実施し、施設の再配置における複合化や施設の存続方法等について検討を行いました。

(2) 長寿命化計画策定の目的

このような背景を踏まえ、本計画では公共施設再配置計画において今後も維持・存続を図る施設とした公共建築物のうち、特に予防保全の考え方を取り入れた維持管理を行う必要がある13施設14棟を取り上げ、長寿命化によるライフサイクルコストの削減状況を把握するとともに、今後30年間における年次別の維持管理・更新費用を試算し、費用の平準化に向けた方針を示すことを目的としています。

また併せて、長寿命化計画の対象14棟については、外部からの劣化状況調査結果や電気設備、機械設備（空調や排水等）の調査結果をもとに、より詳細な施設ごとの更新費用の推計（LCC計算）を行うことで、今後講ずべき措置内容や実施時期を検討するための基礎資料を作成することを目的としています。

2 計画の位置付け

本計画は、総合管理計画で定めた3つの公共施設マネジメントの実施方針（①アセットマネジメントの推進、②長寿命化の推進、③民間活力の導入）、及び30年後における公共施設の延べ床面積20%の削減目標の着実な推進に向けて策定された「大山町公共施設再配置計画」の補助計画としての位置付けを有しており、総合管理計画における公共施設マネジメントの実施方針の「②長寿命化の推進」を主な目的としています。

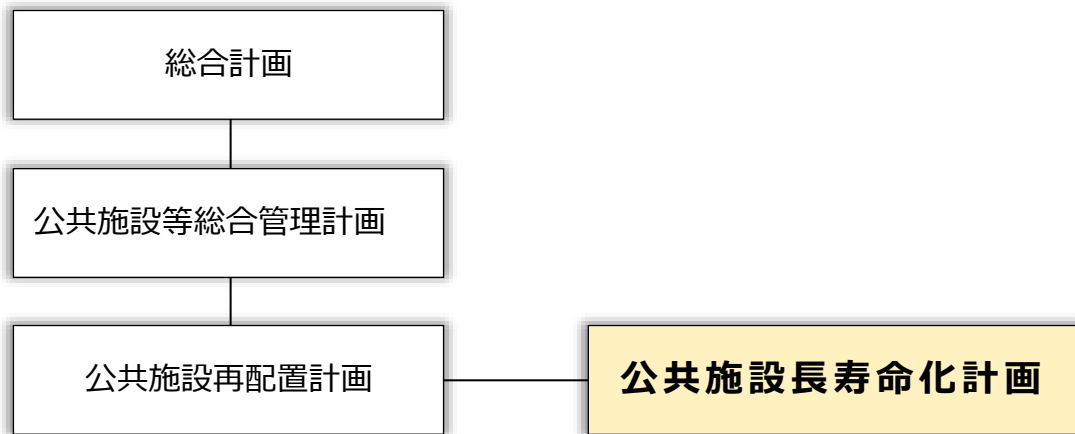


図 計画の位置付け

3 計画期間

「大山町公共施設等総合管理計画」では、2016年から2045年までの30年を計画期間としていることを踏まえ、本計画の計画期間は、「大山町公共施設再配置計画」と同様に2020年から2049年までの30年間とします。

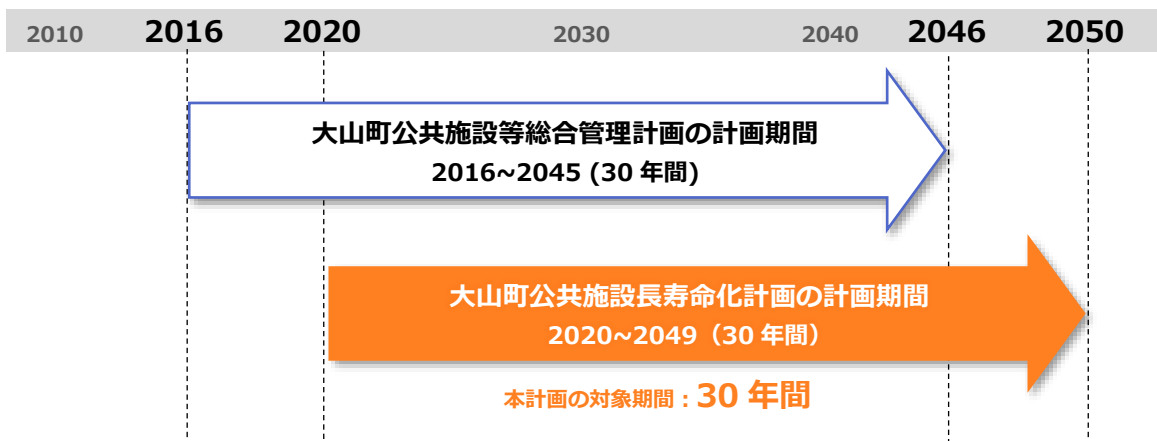


図 計画期間

4 対象施設

(1) 対象施設選定の考え方

対象施設の選定に際しては、以下に示す選定基準に該当する施設を抽出したうえで、同一の施設分類の中に複数の施設が挙げられた場合は、代表的な施設を対象施設として選定しました。

また、社会教育施設、子育て支援施設、医療施設については、下記選定基準に該当する施設がなかったため、別途それぞれの施設分類から代表施設1施設を追加で選定しました。

【対象施設の選定基準】

- (1) 新耐震基準の建築物（昭和 57 年（1982 年）以降に建築）
⇒概ね築 10～30 年以内とする
- (2) 鉄筋コンクリート造、鉄骨鉄筋コンクリート造、鉄骨造の建築物
- (3) 1 棟の延床面積が概ね 500 m²以上の建築物

(2) 対象施設の選定結果

上記の考え方で選定を行った対象施設（計 14 棟）は次の通りです。

表 対象施設

通し番号	棟情報							
	施設-棟番号	施設中分類	施設小分類	施設名称	棟用途	建築年月日	構造主体	延床面積
1	12-1	生涯学習系施設	文化系施設	大山公民館※2	公民館	平成 14 年 12 月 20 日	RC 造	1020.75
2	32-1	生涯学習系施設	スポーツ・レクリエーション系施設	大山総合体育館	体育館	平成 4 年 10 月 31 日	RC 造	3100.00
3	38-1	産業振興系施設	産業系施設	中山温泉館・生活想像館	浴場・風呂場	平成 11 年 10 月 1 日	鉄骨 RC 造	1788.00
4	38-5	産業振興系施設	産業系施設	中山温泉館・生活想像館	浴場・風呂場	平成 11 年 9 月 30 日	RC 造	1725.29
5	41-1	産業振興系施設	産業系施設	大山ホワイトリゾートサービスセンター	事務所	平成 4 年 12 月 31 日	RC 造	948.76
6	44-1	行政系施設	庁舎等	中山支所	庁舎	平成元年 2 月 26 日	SRC 造	1066.00
7	45-1	行政系施設	庁舎等	大山支所	庁舎	平成 17 年 3 月 18 日	RC 造	2145.00
8	46-1	行政系施設	庁舎等	保健福祉センターなわ（名和診療所含む）	保健室・医務室・衛生室	平成 11 年 10 月 25 日	S 造	4276.11
9	64-1	社会福祉系施設	子育て支援施設	ふれあい会館	集会所・会議室	昭和 61 年 3 月 31 日	RC 造	408.80
10	65-1	社会福祉系施設	保健・福祉施設	福祉センターなかやま	集会所・会議室	平成 5 年 6 月 30 日	RC 造	1689.00
11	67-1	社会福祉系施設	保健・福祉施設	大山町人権交流センター	集会所・会議室	平成 14 年 8 月 28 日	RC 造	737.00
12	74-5	社会福祉系施設	医療施設	大山口診療所（リハビリセンター）	保健室・医務室・衛生室	平成 13 年 3 月 28 日	S 造	403.00
13	78-1	基盤施設	ごみ処理施設	名和クリーンセンター	処理場・加工場	平成 8 年 3 月 20 日	S 造	936.14
14	14-1	生涯学習系施設	社会教育系施設	町立図書館	集会所・会議室	平成 6 年 3 月 10 日	木造	760.00

2章 対象施設の状況把握

1 劣化状況調査の概要

対象施設について、劣化状況、使用状況、建物の配置等を把握するため現地調査を実施しています。現地調査においては、躯体、外壁、附帯設備のほか、可能な限り屋上の状況についても確認を実施し、さらに施設管理者等へのヒアリングを行い、施設の不具合等の把握を行っています。

点検方法は、本町で作成した「劣化状況調査マニュアル」を用いて基本は外部からの簡易目視点検の現地調査を実施しています。

劣化状況の調査の結果を踏まえ、施設別の長寿命化計画の策定を行います。長寿命化計画では、次の点検・診断や修繕・更新について、講ずる措置の内容や実施時期を施設毎に整理しています。

現地調査の結果は、下記のチェックシートに取りまとめ長寿命化計画の劣化度基本情報として利用しています。

対象部位	調査項目	確認内容	
建物内部	(1) 内部仕上げ	①天井の仕上げ材に浮き・剥離、たわみ、損傷、剥落はないか。	
		②天井・壁などに漏水した痕跡はないか。	
		③壁の仕上げ材に浮き・剥離、ひび割れ、たわみ、損傷、剥落はないか。	
		④床の仕上げ材に浮き・剥離、ひび割れ、損傷、剥落はないか。	
		⑤床点検口の著しいぐらつきや開閉に不具合はないか	
	(2) 内部その他	①階段の手すり、踏面、滑り止めに損傷はないか。	
		②防火戸、シャッター等に変形、損傷はないか。	
		③防煙壁にひび割れ、破損、変形はないか。	
		④トイレブースに破損はないか。	
		⑤ブラインドに変形、破損はないか。	
		⑥書架、造付け家具に破損はないか。	
	(3) 建具	①窓サッシ・ドアなどに錆はないか。また、ネジの緩みにより変形していないか。	
		②枠周囲のシーリングに破断はないか。	
		③窓ガラスにひび割れはないか。網戸が破損していないか。	
		④扉開閉時にがたつきはないか。召し合わせが悪く隙間が空いていないか。	
		⑤施錠・開錠に不具合はないか。	
	屋根	-	①屋上床面にひび割れや浮き・剥離がないか。
			②目地が損傷、欠落していないか。
③土がたまったり、雑草が生えたりしていないか。			
④排水溝や排水口が土やごみなどでつまっていないか。			
⑤屋上回りのパラペットの立ち上り面や笠木にひび割れ、破損はないか。			
⑥立ち上り面がモルタルの場合は、白華、ひび割れがないか。			

対象部位	調査項目	確認内容
		⑦屋根ふき材に割れ、変形、錆はないか。
		⑧屋根ふき材を固定する金物（緊結金物）に錆はないか。
		⑨屋上やバルコニーに設置された手すり等に錆やがたつきはないか
		⑩雨樋につまり、がたつき、破損はないか。
		⑪縦樋の支持金物に緊結不良や錆、継ぎ目のき裂はないか。
機械設備	(1) 給排水設備	①給排水設備の受水槽、高置水槽及び架台、基礎に錆や漏水の痕跡はないか。
		②本体や架台、基礎に損傷、変形、沈下、固定の緩みはないか。
		③給排水管に漏水、錆はないか。
		④ポンプから異常振動、異音はないか。
		⑤ガスコンロ、湯沸し器、ガス管からガス臭はしないか。
		⑥ガス管にひび割れ等の劣化はないか。
		⑦器具や支持金物に変形・腐食はないか。
	(2) 空調・換気設備	①空調設備の室内・室外機に損傷、変形、錆はないか。
		②異常振動、異音はないか。
		③室内・室外機の固定（基礎、ボルト等）について、ひび割れ、錆、ゆるみはないか。
	(3) 衛生設備	①トイレ、洗面、湯沸室等に異臭、水漏れはないか。
		②給水・排水の状況は良好か。
		③換気扇は作動するか。
電気設備	-	①受変電設備に錆が発生していないか。
		②受変電設備に異音・異臭はないか。
		③分電盤に損傷、錆はないか。
		④高温になっていないか。
		⑤照明器具や支持金物に損傷、変形はないか。
		⑥コンセントやスイッチ等の本体や取付プレートに損傷、変形はないか。
		⑦漏水による漏電の危険性はないか。
		⑧外灯に傾き、ぐらつき、錆、破損はないか。
		⑨屋内消火栓の箱に変形や腐食はないか。開閉できるか。
		⑩非常照明・誘導灯に破損はないか。点灯するか。
		⑪避雷針に傾き、ぐらつき、錆、破損はないか。
		⑫避雷導線に錆、破損又は破断はないか。
		⑬テレビアンテナ、支柱に傾き、ぐらつき、錆、破損はないか。
外壁	-	①外壁仕上げ材（タイル、モルタル、石等）に剥落や白華、ひび割れ、浮き・剥離、錆、変形はないか。
		②吹付け等の塗装仕上げ部分に浮き・剥離や剥落はないか。
		③目地、シーリング材にひび割れ、破断はないか。
		④ひさし部からの漏水、錆汁等の痕跡、ひび割れはないか。
		⑤外階段、避難階段の手すりその他に剥離、錆はないか。

対象部位	調査項目	確認内容
建物劣化	(1)鉄筋コンクリート造・鉄骨鉄筋コンクリート造	①鉄筋露出、白華、ひび割れ、欠損がないか。
	(2)鉄骨造	①鉄骨に錆はないか。
		②鉄骨にき裂が入っていないか。
		③継手などのボルトの緩み、はずれているところはないか。
		④ブレース（筋交い）に錆や座屈（ゆがみ）はないか。
(3)建物の傾き	①建物に傾きはないか（水準器の水泡位置により測定）。	
基礎及び基礎回り	-	①建物の土間コンクリートなどに大きなひび割れや陥没、傾き、損傷はないか。
		②基礎コンクリートに鉄筋露出やひび割れ、欠損はないか。
		③床仕上げ材の摩耗等により滑りやすくなっていないか。
		④地盤が沈下していないか。
敷地	-	①敷地内の舗装などに大きなき裂・陥没、傾き、損傷はないか。
		②排水溝、雨水枡、汚水枡などに排水不良や損傷はないか。
		③塀や擁壁に大きなき裂、破損、傾きはないか。
		④門やフェンスに錆や変形はないか。

2 劣化状況調査結果

劣化状況調査結果において、緊急対応が必要となっている D 評価の施設はふれあい会館であり、部位としては屋根の劣化が最も著しいといった結果となっています。

また、D よりも緊急性が低いものの著しい劣化が見られる C 評価の施設は、大山公民館及び中山温泉館、生活想像館、大山ホワイトリゾートサービスセンター、町立図書館となっており、部位としては、屋根や外壁、構造部等を中心に劣化が進んでいます。

表 劣化状況整理調査結果

No.	施設名称	部位劣化度							建物劣化度 〈鉄筋コンクリート造・ 鉄骨鉄筋コンクリート造〉			建物劣化度 〈鉄骨造〉			構造・基礎の劣 化度		総合 評価
		内部 仕上げ	内部 その他	建具	屋根	機械 設備	電気 設備	外壁	ひび 割れ	剥離	建物の 傾き	鉄骨の 腐食	鉄骨の き裂や 継手の 接合状況	建物の 傾き	構造部 の劣化 度	地盤や基 礎の沈下 損傷等による 劣化度	
1	大山公民館	B	A	B	C	B	B	C	B	A	A	-	-	-	C	A	C
2	大山総合体育館	A	A	B	A	A	B	B	B	B	A	-	-	-	A	A	B
3	中山温泉館	A	A	A	B	B	B	C	B	A	A	-	-	-	C	B	C
4	生活想像館	B	A	A	B	B	B	C	B	A	A	-	-	-	C	B	C
5	大山ホワイトリゾート サービスセンター	B	A	A	C	A	B	C	B	B	A	-	-	-	B	A	C
6	中山支所	B	A	A	B	B	A	B	B	A	A	-	-	-	B	A	B
7	大山支所	B	A	B	A	A	A	B	B	A	A	-	-	-	B	A	B
8	保健福祉センターなわ	B	A	B	A	B	B	B	-	-	-	A	A	A	A	A	B
9	ふれあい会館	C	A	B	D	B	B	C	B	B	A	-	-	-	C	A	D
10	福祉センターなかやま	B	A	B	A	A	A	B	B	B	A	-	-	-	A	A	B
11	大山町人権交流セン ター	A	A	A	A	B	A	B	B	A	A	-	-	-	A	A	B
12	大山口診療所（大山リ ハビリセンター）	A	A	A	A	B	A	B	-	-	-	A	A	A	A	A	B
13	名和クリーンセンター	B	A	B	B	A	B	B	A	B	A	-	-	-	A	A	B
14	町立図書館	B	A	B	C	A	A	A	-	-	-	A	A	A	A	A	C

※施設の各項目内において最も悪い評価を施設全体の総合評価としている。

表 A～D の段階評価の説明

評価	説明	
A	良好	設置・修繕・更新直後の状態であり、劣化は全く見られない。
B	やや劣化	設置・修繕・更新後、ある程度経過しており、やや劣化が見られる。
C	劣化著しい	著しい劣化が見られる。
D	緊急性あり	安全面から緊急対応が必要。

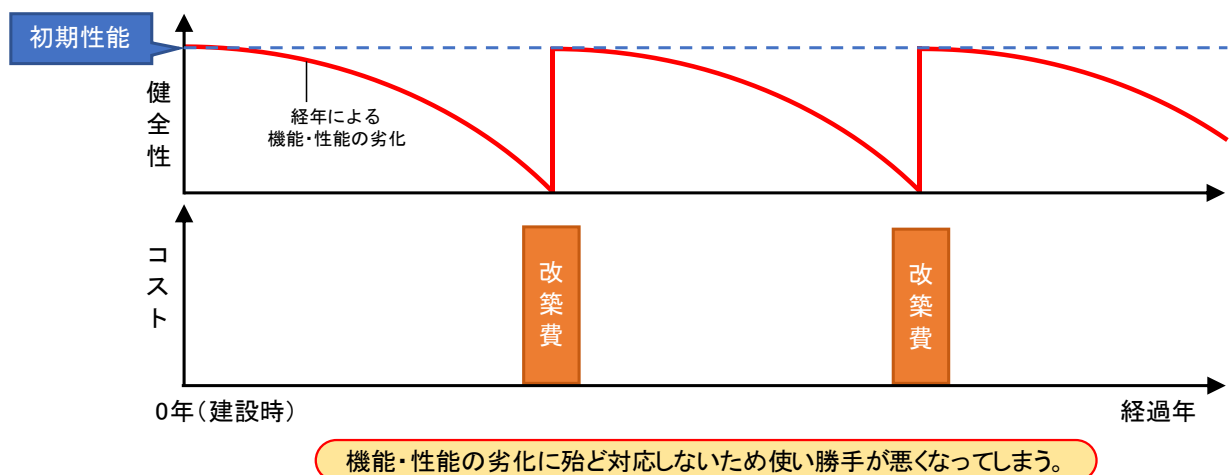
3章 長寿命化の推進に向けた基本方針

1 予防保全への転換

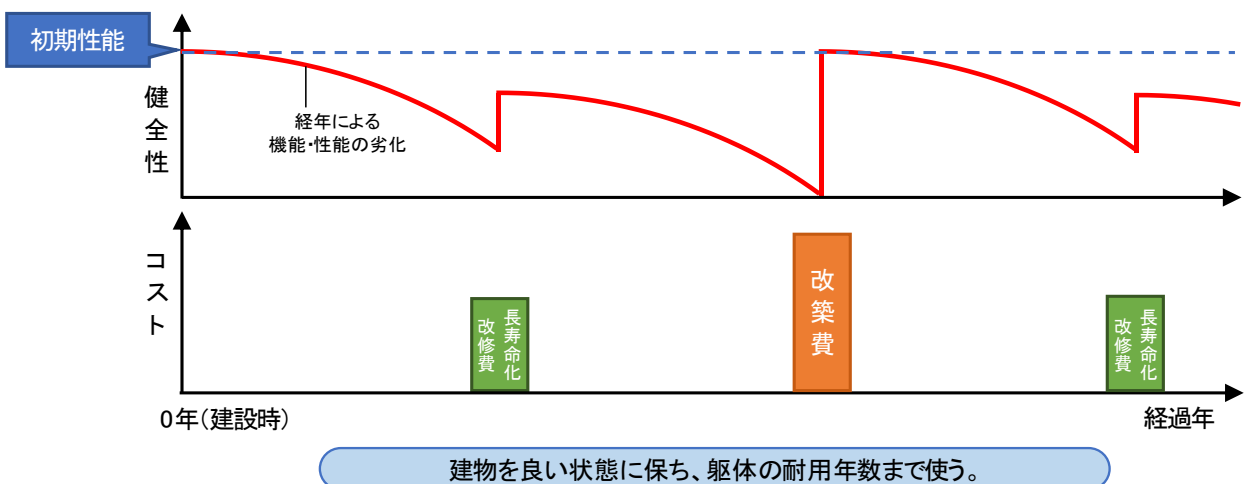
従来は、建物に著しい劣化や損傷が発生するなど、建物の機能や性能の低下が著しく、使用が困難になった時点で更新を行う「事後保全」の考え方に立っていましたが、今後は、定期的に建物の診断・劣化予測を行い、建物に著しい劣化や損傷が生じる前に計画的に保全を行う「予防保全」の考え方に立って建物の保全を行っていきます。

このように予防保全へと転換することで、建物利用の安全性が向上するとともに、延命化を図ることが期待できます。また、建物の更新時期を計画的に分散させることで、予算の平準化を図ることが可能となります。

【事後保全のイメージ】



【予防保全のイメージ】



2 目標使用年数の設定

建物の構造別の目標使用年数は次のとおり設定しました。

表 建物の構造別使用年数


建物の構造	目標使用年数
鉄筋コンクリート造 (RC)	65 年
鉄骨鉄筋コンクリート造 (SRC)	
鉄骨造 (S)	
コンクリートブロック造 (CB)	
木造 (W)	60 年

3 改修周期の設定

従来型及び長寿命化実施時の更新時期は次のとおり設定しました。

【従来型の更新の改修周期】

- 使用年数（木造以外は 65 年）で使用を中止し、翌年度更新（建替）を行う。
- 計算上の更新サイクルは下図のとおり 2 回までとする。



【長寿命化実施時の改修周期】

- 使用年数(木造以外は 65 年)の翌年 66 年目に延命化改修工事（リフレッシュ工事）を行い，建物寿命を延長(木造以外は 90 年)し，翌年度更新（建替）を行う。
- 延命化改修工事後の計算上の更新サイクルは下図のとおり 1 回とする。



4 対策優先順位の設定

本計画の対象施設は、いずれも不特定多数の方が利用する施設であり、重要性の高い施設ばかりです。このため施設の種類に応じて対策優先順位の設定は行わず、劣化が著しく修繕の緊急性が高い部位を有する建物について優先的に対策を行い、それ以外の建物に関しては耐用年数到来時に建物毎の更新必要性や劣化状況等を考慮して優先順位を判断するものとします。

4章 将来コストの削減状況

1 将来コストの推計方法

国土交通省監修の一般財団法人建築保全センターが編集・発行する「平成17年版 建築物のライフサイクルコスト」に準拠した建築物の更新・修繕費用算出プログラムを使用し、各施設の将来コスト推計を行いました。

(1) 計算対象コスト

本計画における計算対象となる将来コストは、「①企画設計コスト」及び「②建設コスト」、「③運用管理コスト」、「④解体再利用コスト」とします。

そのうち「③運用管理コスト」は「a) 修繕コスト」と「b) 修繕コスト以外」に区分し、「b) 修繕コスト以外」には運用管理コストとして保全コスト（法令点検や清掃・保安コスト等）や運用コスト（光熱水費等）、一般管理コスト、運用支援コストが含まれます。

なお、本計画の計算では「③運用管理コスト」の「b) 修繕コスト以外」について、その中の運用コスト（光熱水費等）は施設状況調査を実施した平成28年と29年の実績値の平均を用いて他のコストと合算して試算しています。

また、長寿命化を実施する際の延命化改修工事の単価は、総務省「更新費用試算ソフト」の大規模改修の単価表を基本とし「修繕コスト」に計上します。

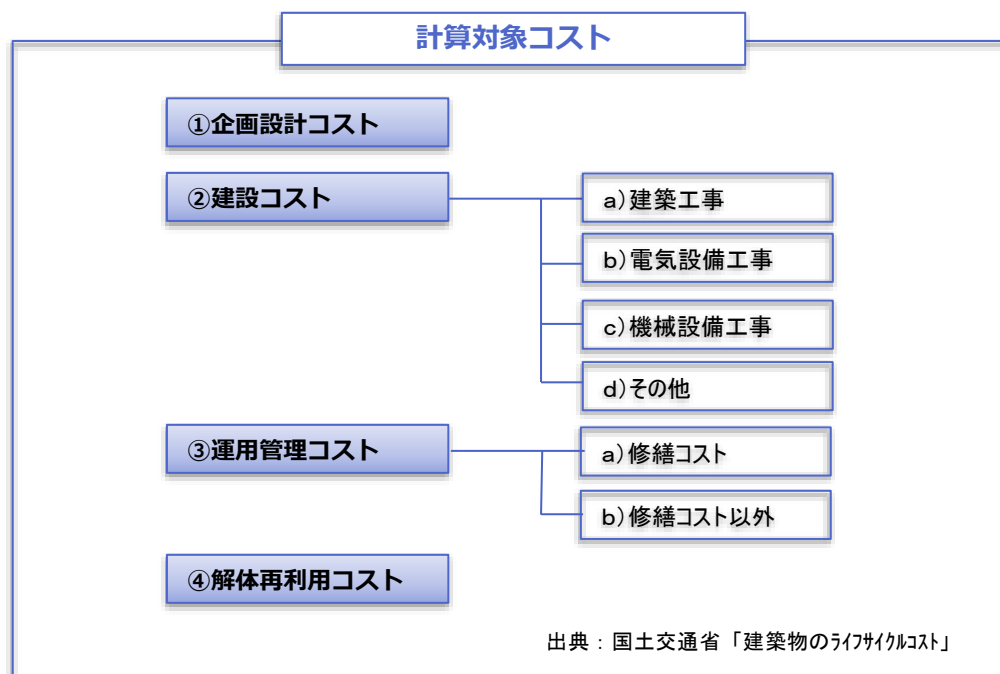


図 計算対象コスト

(2) コスト試算方法の概要

ライフサイクルコスト計算に使用する部位部材毎の単価と修繕・更新周期は、基本的に国土交通省「建築物のライフサイクルコスト」に準じ、以下の方法で算出を行いました。

本計画の試算における計算方法の基本的な設定内容

- 各施設について、施設用途を国土交通省の算定方式では3用途（事務所、学校、集合住宅）に区分されていますが、本試算では全て事務所で設定して算定を実施する。
- 長寿命化対象施設として部位部材（屋根、外部、主な設備）の調査を実施した建物以外は、試算の実施に必須となる屋根と外部について、暫定的に種別と面積を設定し算定を行う。
 - 【種別】屋根：アスファルト防水押えコンクリート
外部：複層仕上塗材/(コンクリート下地可とう形複層塗材 CE)
 - 【面積】屋根：棟の延床面積÷地上階数
外部： $\sqrt{\text{棟の延床面積} \div \text{地上階数}} \times 4 \times 3.5 \times \text{地上階数}$
- 施設用途に応じた面積当たりの設定単価と、修繕・更新周期よりコスト試算を行う。
- 上記の計算を行う際、維持管理方針（「更新」「長寿命化」「廃止」）、建替率、屋根や外壁の概略面積、劣化度点検結果、物価上昇率等の諸条件を適宜設定し、算出に反映させる。

単価設定の一例…建設コスト 機械設備工事

■機械設備工事の建設コスト

区分	面積当たり単価 (円/㎡)	事務所 3000形	事務所 15000形	学校 (面積区分なし)	集合住宅 (面積区分なし)
空調	30,700	○			
空調	30,300		○		
空調	2,540			○	
空調	390				○
換気	2,360	○			
換気	1,840		○		
換気	770			○	
換気	3,820				○
排煙	630		○		
自動制御	3,600	○			
自動制御	6,240		○		
給排水衛生	7,990	○			
給排水衛生	8,750		○		
給排水衛生	13,500			○	
給排水衛生	16,100				○
消火	1,370	○			
消火	4,400		○		
消火	840			○	
消火	540				○
ガス設備	4,090				○
昇降機その他	2,340				○

※○印を計上

※機械設備工事のコストは面積により金額が異なることから事務所については延床面積により仕分け（3000形と15000系）を行う

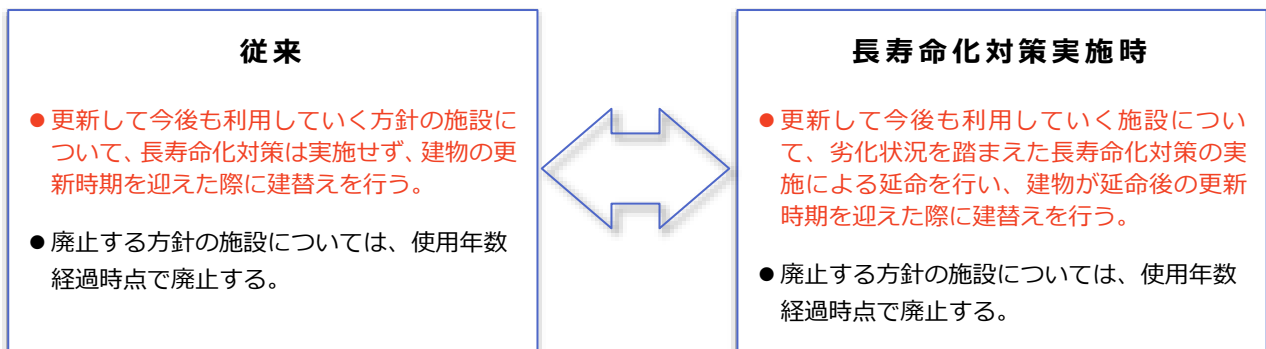
2 将来コスト削減状況の確認

長寿命化対策実施による将来コスト削減状況を確認するため、公共施設再配置計画で「他施設への集約化・複合化」、「廃止」方針の施設を使用年数経過時点で廃止する場合における将来費用の比較を行った。また、参考として全施設を継続して更新（建替え）していく場合の将来費用の比較も同時に行った。

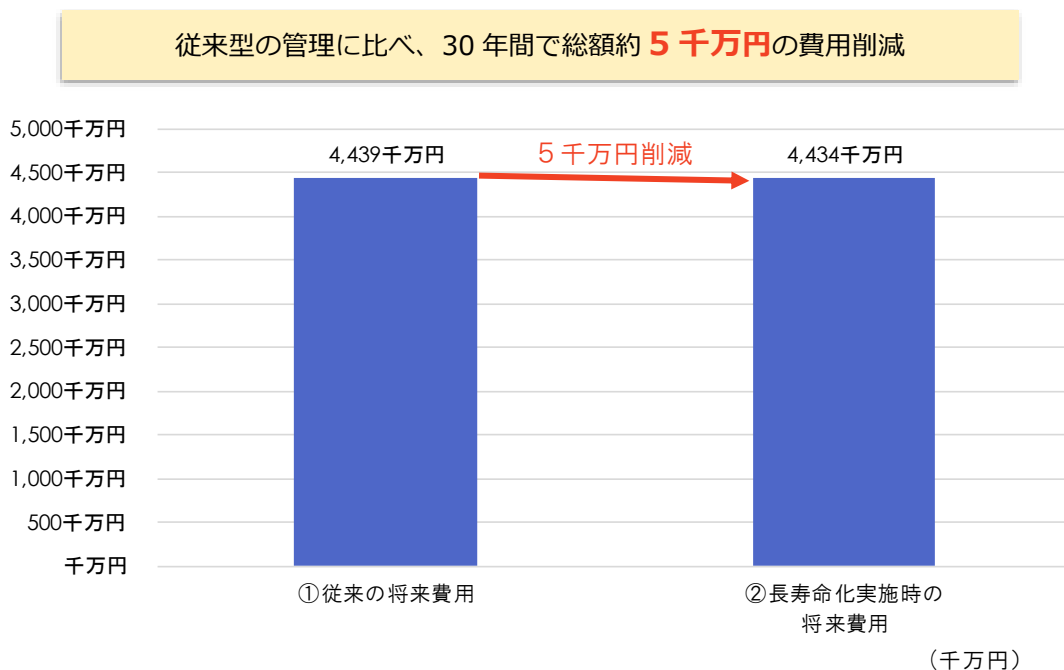
(1) 廃止施設ありの場合の将来費用の比較

1) 比較条件の整理

公共施設再配置計画で「他施設への集約化・複合化」、「廃止」方針の施設を使用年数経過時点で廃止する場合における将来費用推計額の比較を行った。



1) 比較結果

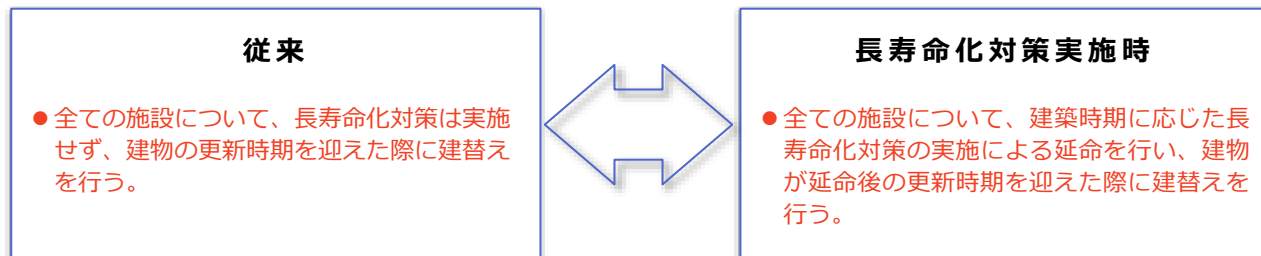


	①従来型の将来費用	②長寿命化実施時の将来費用	削減費用 (①-②)
企画設計コスト	98	96	2
建設コスト	1,176	1,146	30
運用管理コスト(修繕)	741	769	-28
運用管理コスト(修繕以外)	2,371	2,372	-1
解体再利用コスト	53	52	1
計	4,439	4,434	5

(2) 廃止施設なしの場合の将来費用の比較（参考）

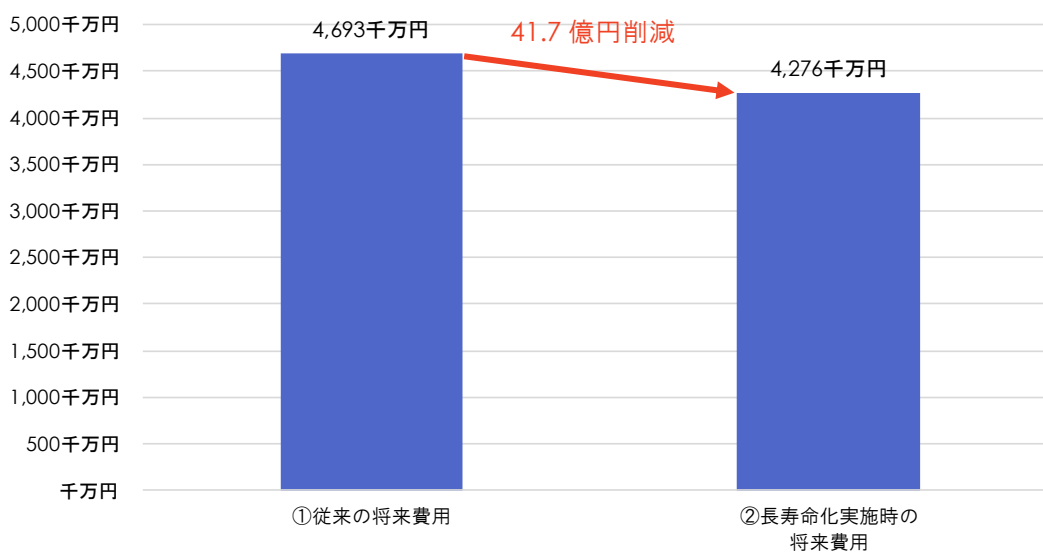
1) 比較条件の整理

全ての施設について使用年数経過時点で建替えを行う場合における将来費用推計額の比較を行った。



2) 比較結果

従来型の管理に比べ、30年間で総額約 **41.7 億円** の費用削減



(千万円)

	①従来型の将来費用	②長寿命化実施時の将来費用	削減費用 (①-②)
企画設計コスト	115	2	113
建設コスト	1,385	21	1,364
運用管理コスト(修繕)	746	1,832	-1,087
運用管理コスト(修繕以外)	2,395	2,421	-26
解体再利用コスト	53	1	52
計	4,693	4,276	417

5章 維持・更新費用の平準化に向けた検討

年次別の修繕・更新コストをみると、2042年以降若干の増加を示しており、特に2054年には施設の更新時期の集中を背景に、建設コストの増加に伴う修繕・更新コストの大幅な増加が予想されています。このため、同時期においては予算が不足し、必要な修繕・更新をおこなうことが困難になると予想されます。

そこで、このような将来的な修繕・更新コストの増大に伴う予算不足に対処するため、今から計画的に必要な対応をとっていくことが重要であり、本町においては①施設の廃止、②施設の縮小、③更新時期の平準化の3つの取組みを進めていくものとします。

①施設の廃止について

- 施設の利用状況や維持管理・運営コストについて定期的に確認を行い、施設更新の必要性について客観的に評価を行います。
- 利用者が極端に少ない施設や更新コストに見合うサービスを提供できていない施設については、廃止の判断を行うことで更新費用の縮減を図ることができます。
- 施設の廃止を判断する際には、その施設が持っていた機能を他施設に移して継続するなど、利用者の利便性低下を極力緩和するように配慮します。

②施設の縮小について

- 人口減少社会を迎えている今日、施設利用者についても徐々に減少していくことが予想されています。
- 人々のニーズが多様化し、ニーズの変化のスピードが速い今日においては、特定施設に対するニーズが急速に減少することも考えられます。
- 施設のニーズが減少し、利用者の減少が顕著となった施設については、施設の規模を縮小し、他の施設への統合、または規模を縮小して継続・更新等の対応をとることで、維持管理・運営費用や更新費用の縮減を図ることができます。

③更新時期の平準化について

- 従来のような事後保全のやり方では、建物の損傷が激しくなり、利用することができなくなった時期が更新の時期だったため、更新時期を上手にずらして平準化し、特定の時期に更新が集中しないように調整することが困難でした。
- 今後予防保全へと転換することで、定期的な診断結果をもとに現在の劣化状況や将来の劣化予測を把握し、施設の長寿命化を図ることで、更新時期をコントロールすることが可能となります。
- 施設の廃止や縮小とのバランスに配慮しながら、今後も継続すべき施設については行政サービスの維持に向けて計画的な修繕・更新を行っていくこととします。

6章 施設別整備計画

長寿命化対象施設における時期別の整備内容及び整備費用、要修繕箇所を次頁以降に整理します。

なお、要修繕箇所の整理では、調査において要修繕箇所なしと判断した施設（大山総合体育館、生活想像館、町立図書館）については省略しています。

1 長寿命化対象施設における年次別コスト

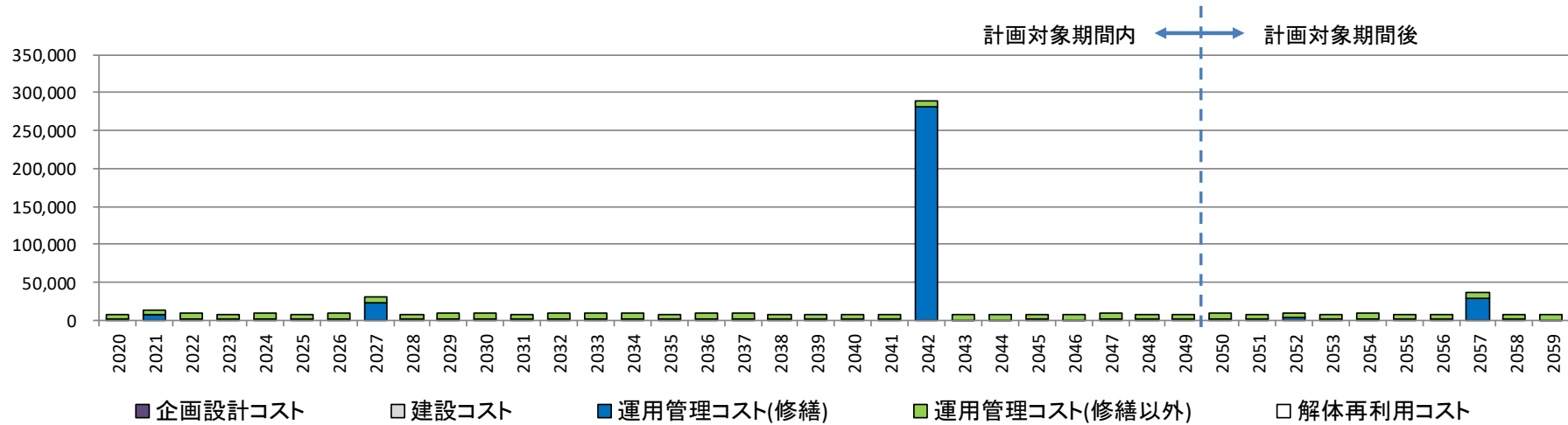
No.1 大山公民館

中長期修繕・更新計画

計算日	2020/3/23
出力日	2020/3/23

施設番号	12	施設名称	大山公民館	棟番号	1	棟名称	公民館
------	----	------	-------	-----	---	-----	-----

単位：（千円）



単位：（千円）

項目／年度	計画対象期間内																			
	2020	2021	2022	2023	2024	2025	2026	2027	2028	2029	2030	2031	2032	2033	2034	2035	2036	2037	2038	2039
(A) 企画設計コスト	0	0	0	0	0	0	0	0	0	0	0	0	0	0	0	0	0	0	0	0
(B) 建設コスト	0	0	0	0	0	0	0	0	0	0	0	0	0	0	0	0	0	0	0	0
(C) 運用管理コスト(修繕)	1,402	7,224	2,423	1,286	1,810	1,255	2,110	24,293	1,402	2,309	1,810	1,522	2,423	1,694	1,862	1,255	2,077	2,276	1,402	1,255
(D) 運用管理コスト(修繕以外)	7,198	7,198	7,198	7,198	7,198	7,198	7,198	7,198	7,198	7,198	7,198	7,198	7,198	7,198	7,198	7,198	7,198	7,198	7,198	7,198
(E) 解体再利用コスト	0	0	0	0	0	0	0	0	0	0	0	0	0	0	0	0	0	0	0	0
計	8,601	14,422	9,621	8,484	9,009	8,454	9,308	31,491	8,601	9,507	9,009	8,720	9,621	8,892	9,060	8,454	9,275	9,474	8,601	8,454

30年間合計	
(A)	0
(B)	0
(C)	355,455
(D)	215,948
(E)	0
計	571,403
年平均	19,047

										計画対象期間後									
2040	2041	2042	2043	2044	2045	2046	2047	2048	2049	2050	2051	2052	2053	2054	2055	2056	2057	2058	2059
0	0	0	0	0	0	0	0	0	0	0	0	0	0	0	0	0	0	0	0
0	0	0	0	0	0	0	0	0	0	0	0	0	0	0	0	0	0	0	0
1,255	1,255	281,404	697	844	1,105	844	2,224	1,441	1,294	2,087	1,294	3,309	1,250	1,805	1,250	1,397	29,684	1,182	1,035
7,198	7,198	7,198	7,198	7,198	7,198	7,198	7,198	7,198	7,198	7,198	7,198	7,198	7,198	7,198	7,198	7,198	7,198	7,198	7,198
0	0	0	0	0	0	0	0	0	0	0	0	0	0	0	0	0	0	0	0
8,454	8,454	288,602	7,896	8,043	8,304	8,043	9,422	8,639	8,492	9,285	8,492	10,507	8,448	9,003	8,448	8,595	36,882	8,380	8,234

※千円未満端数処理のため合計額と内訳は一致しません。
 ※計画対象期間後(2050年～2059年)のデータについては、参考値として掲載します。

中長期修繕・更新計画 内訳書

計算日 2020/3/23
出力日 2020/3/23

施設番号		12													
施設名称		大山公民館			所管部局		大山町役場社会教育課								
棟名称		公民館													
単位:(円)															
年数	西暦	(A)企画設計 コスト	(B)建設 コスト	(C)運用管理コスト(修繕)						(D)運用管理コ スト(修繕以外)	(E)解体再利用 コスト	年度計			
				建築			電気	機械	経常的修繕 改善コスト				延命化改修工事	小計	
				屋根	外部	その他									
1	2020	0	0				146,960			1,255,319	0	1,402,279	7,198,282	0	8,600,561
2	2021	0	0	266,709	5,293,688			408,100		1,255,319	0	7,223,816	7,198,282	0	14,422,098
3	2022	0	0				146,960	1,020,250		1,255,319	0	2,422,529	7,198,282	0	9,620,811
4	2023	0	0		30,573					1,255,319	0	1,285,892	7,198,282	0	8,484,174
5	2024	0	0				146,960	408,100		1,255,319	0	1,810,379	7,198,282	0	9,008,661
6	2025	0	0							1,255,319	0	1,255,319	7,198,282	0	8,453,601
7	2026	0	0	266,709			587,840			1,255,319	0	2,109,868	7,198,282	0	9,308,150
8	2027	0	0					23,037,245		1,255,319	0	24,292,564	7,198,282	0	31,490,846
9	2028	0	0				146,960			1,255,319	0	1,402,279	7,198,282	0	8,600,561
10	2029	0	0		1,053,890					1,255,319	0	2,309,209	7,198,282	0	9,507,491
11	2030	0	0				146,960	408,100		1,255,319	0	1,810,379	7,198,282	0	9,008,661
12	2031	0	0	266,709						1,255,319	0	1,522,028	7,198,282	0	8,720,310
13	2032	0	0				146,960	1,020,250		1,255,319	0	2,422,529	7,198,282	0	9,620,811
14	2033	0	0		30,573			408,100		1,255,319	0	1,693,992	7,198,282	0	8,892,274
15	2034	0	0				198,275	408,100		1,255,319	0	1,861,694	7,198,282	0	9,059,976
16	2035	0	0							1,255,319	0	1,255,319	7,198,282	0	8,453,601
17	2036	0	0	266,709			146,960	408,100		1,255,319	0	2,077,088	7,198,282	0	9,275,370
18	2037	0	0					1,020,250		1,255,319	0	2,275,569	7,198,282	0	9,473,851
19	2038	0	0				146,960			1,255,319	0	1,402,279	7,198,282	0	8,600,561
20	2039	0	0							1,255,319	0	1,255,319	7,198,282	0	8,453,601
21	2040	0	0							1,255,319	0	1,255,319	7,198,282	0	8,453,601
22	2041	0	0							1,255,319	0	1,255,319	7,198,282	0	8,453,601
23	2042	0	0						697,275	280,706,250	281,403,525	7,198,282	0	288,601,807	
24	2043	0	0						697,275	0	697,275	7,198,282	0	7,895,557	
25	2044	0	0				146,960		697,275	0	844,235	7,198,282	0	8,042,517	
26	2045	0	0					408,100	697,275	0	1,105,375	7,198,282	0	8,303,657	
27	2046	0	0				146,960		697,275	0	844,235	7,198,282	0	8,042,517	
28	2047	0	0	266,709			51,315	1,020,250	885,909	0	2,224,183	7,198,282	0	9,422,465	
29	2048	0	0				146,960	408,100	885,909	0	1,440,969	7,198,282	0	8,639,251	
30	2049	0	0					408,100	885,909	0	1,294,009	7,198,282	0	8,492,291	
31	2050	0	0		1,053,890		146,960		885,909	0	2,086,759	7,198,282	0	9,285,041	
32	2051	0	0					408,100	885,909	0	1,294,009	7,198,282	0	8,492,291	
33	2052	0	0	266,709	30,573		741,455	1,020,250	1,249,704	0	3,308,691	7,198,282	0	10,506,973	
34	2053	0	0						1,249,704	0	1,249,704	7,198,282	0	8,447,986	
35	2054	0	0				146,960	408,100	1,249,704	0	1,804,764	7,198,282	0	9,003,046	
36	2055	0	0						1,249,704	0	1,249,704	7,198,282	0	8,447,986	
37	2056	0	0				146,960		1,249,704	0	1,396,664	7,198,282	0	8,594,946	
38	2057	0	0	266,709	5,293,688		51,315	23,037,245	1,035,245	0	29,684,202	7,198,282	0	36,882,484	
39	2058	0	0				146,960		1,035,245	0	1,182,205	7,198,282	0	8,380,487	
40	2059	0	0						1,035,245	0	1,035,245	7,198,282	0	8,233,527	
30年間合計		0	0	1,333,545	6,408,724	0	2,453,990	30,791,145	33,761,120	280,706,250	355,454,774	215,948,460	0	571,403,234	
構成比(全体)		0.0%	0.0%	0.2%	1.1%	0.0%	0.4%	5.4%	5.9%	49.1%	62.2%	37.8%	0.0%	100.0%	
構成比(小計内)		-	-	0.4%	1.8%	0.0%	0.7%	8.7%	9.5%	79.0%	100.0%	-	-	-	

※ハッチ部分の計画対象期間後(2050年~2059年)のデータは参考値として掲載し、合計金額には含まれません。

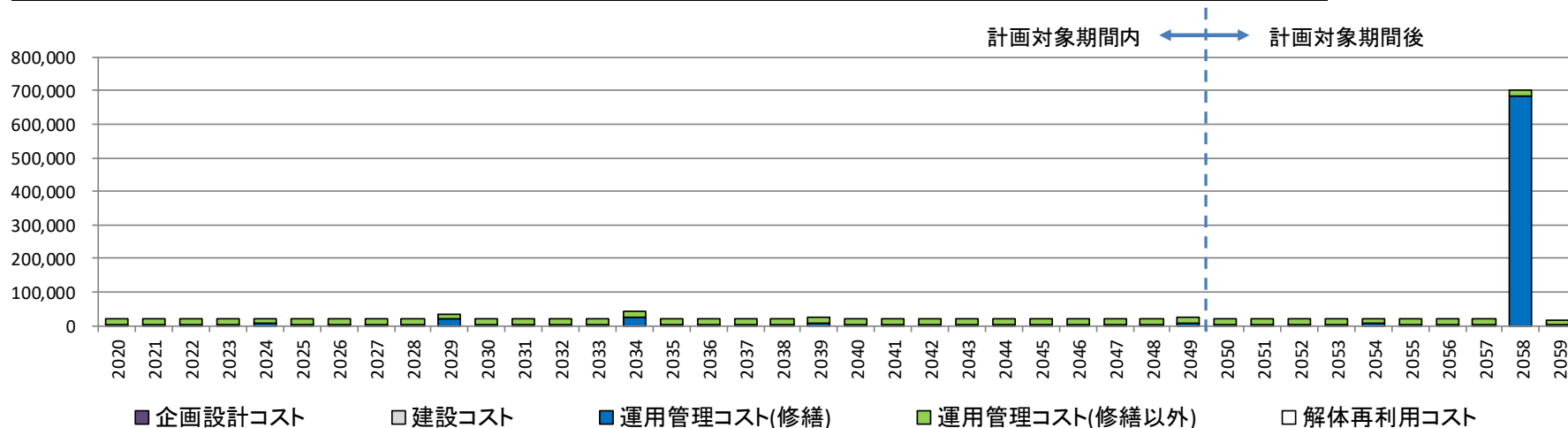
No.2 大山総合体育館

中長期修繕・更新計画

計算日	2020/3/23
出力日	2020/3/23

施設番号	32	施設名称	大山総合体育館	棟番号	1	棟名称	体育館
------	----	------	---------	-----	---	-----	-----

単位：（千円）



単位：（千円）

項目／年度	計画対象期間内																			
	2020	2021	2022	2023	2024	2025	2026	2027	2028	2029	2030	2031	2032	2033	2034	2035	2036	2037	2038	2039
(A) 企画設計コスト	0	0	0	0	0	0	0	0	0	0	0	0	0	0	0	0	0	0	0	0
(B) 建設コスト	0	0	0	0	0	0	0	0	0	0	0	0	0	0	0	0	0	0	0	0
(C) 運用管理コスト(修繕)	5,427	3,986	4,464	4,056	5,641	3,975	4,607	4,056	5,416	19,666	4,127	4,219	4,127	3,812	27,129	3,812	4,127	3,975	4,746	8,101
(D) 運用管理コスト(修繕以外)	15,481	15,481	15,481	15,481	15,481	15,481	15,481	15,481	15,481	15,481	15,481	15,481	15,481	15,481	15,481	15,481	15,481	15,481	15,481	15,481
(E) 解体再利用コスト	0	0	0	0	0	0	0	0	0	0	0	0	0	0	0	0	0	0	0	0
計	20,908	19,468	19,945	19,538	21,123	19,457	20,088	19,538	20,897	35,147	19,608	19,701	19,608	19,294	42,610	19,294	19,608	19,457	20,228	23,583

30年間合計	
(A)	0
(B)	0
(C)	178,195
(D)	464,442
(E)	0
計	642,637
年平均	21,421

	計画対象期間内										計画対象期間後									
	2040	2041	2042	2043	2044	2045	2046	2047	2048	2049	2050	2051	2052	2053	2054	2055	2056	2057	2058	2059
(A)	0	0	0	0	0	0	0	0	0	0	0	0	0	0	0	0	0	0	0	0
(B)	0	0	0	0	0	0	0	0	0	0	0	0	0	0	0	0	0	0	0	0
(C)	0	0	0	0	0	0	0	0	0	0	0	0	0	0	0	0	0	0	0	0
(D)	4,290	4,292	5,497	3,975	5,266	3,812	4,909	3,812	4,607	8,264	5,497	3,812	4,290	3,812	5,772	3,812	3,812	3,812	684,118	2,118
(E)	15,481	15,481	15,481	15,481	15,481	15,481	15,481	15,481	15,481	15,481	15,481	15,481	15,481	15,481	15,481	15,481	15,481	15,481	15,481	15,481
計	0	0	0	0	0	0	0	0	0	0	0	0	0	0	0	0	0	0	0	0
年平均	19,771	19,774	20,978	19,457	20,748	19,294	20,390	19,294	20,088	23,745	20,978	19,294	19,771	19,294	21,253	19,294	19,294	19,294	699,599	17,599

※千円未満端数処理のため合計額と内訳は一致しません。
 ※計画対象期間後(2050年～2059年)のデータについては、参考値として掲載します。

中長期修繕・更新計画 内訳書

計算日 2020/3/23
出力日 2020/3/23

施設番号		32		施設名称		大山総合体育館		所管部局		大山町役場観光課		棟名称			体育館		単位:(円)	
年数	西暦	(A)企画設計 コスト	(B)建設 コスト	(C)運用管理コスト(修繕)						(D)運用管理コ スト(修繕以外)	(E)解体再利用 コスト	年度計						
				建築			電気	機械	経常的修繕 改善コスト				延命化改修工事	小計				
屋根			外部		その他													
1	2020	0	0				1,440,560			3,986,290	0	5,426,850	15,481,400	0	20,908,250			
2	2021	0	0							3,986,290	0	3,986,290	15,481,400	0	19,467,690			
3	2022	0	0				314,600	162,800		3,986,290	0	4,463,690	15,481,400	0	19,945,090			
4	2023	0	0					243,954		3,812,380	0	4,056,334	15,481,400	0	19,537,734			
5	2024	0	0	1,025,407			803,660			3,812,380	0	5,641,447	15,481,400	0	21,122,847			
6	2025	0	0					162,800		3,812,380	0	3,975,180	15,481,400	0	19,456,580			
7	2026	0	0				314,600	479,824		3,812,380	0	4,606,804	15,481,400	0	20,088,204			
8	2027	0	0					243,954		3,812,380	0	4,056,334	15,481,400	0	19,537,734			
9	2028	0	0				1,440,560	162,800		3,812,380	0	5,415,740	15,481,400	0	20,897,140			
10	2029	0	0	1,025,407	14,211,557		290,629	325,600		3,812,380	0	19,665,573	15,481,400	0	35,146,973			
11	2030	0	0				314,600			3,812,380	0	4,126,980	15,481,400	0	19,608,380			
12	2031	0	0					406,754		3,812,380	0	4,219,134	15,481,400	0	19,700,534			
13	2032	0	0				314,600			3,812,380	0	4,126,980	15,481,400	0	19,608,380			
14	2033	0	0							3,812,380	0	3,812,380	15,481,400	0	19,293,780			
15	2034	0	0	1,025,407			16,954,695	5,336,144		3,812,380	0	27,128,626	15,481,400	0	42,610,026			
16	2035	0	0							3,812,380	0	3,812,380	15,481,400	0	19,293,780			
17	2036	0	0				314,600			3,812,380	0	4,126,980	15,481,400	0	19,608,380			
18	2037	0	0					162,800		3,812,380	0	3,975,180	15,481,400	0	19,456,580			
19	2038	0	0				689,920	243,954		3,812,380	0	4,746,254	15,481,400	0	20,227,654			
20	2039	0	0	1,025,407	2,937,770			325,600		3,812,380	0	8,101,157	15,481,400	0	23,582,557			
21	2040	0	0				314,600	162,800		3,812,380	0	4,289,780	15,481,400	0	19,771,180			
22	2041	0	0					479,824		3,812,380	0	4,292,204	15,481,400	0	19,773,604			
23	2042	0	0				1,440,560	243,954		3,812,380	0	5,496,894	15,481,400	0	20,978,294			
24	2043	0	0					162,800		3,812,380	0	3,975,180	15,481,400	0	19,456,580			
25	2044	0	0	1,025,407			428,340			3,812,380	0	5,266,127	15,481,400	0	20,747,527			
26	2045	0	0							3,812,380	0	3,812,380	15,481,400	0	19,293,780			
27	2046	0	0				689,920	406,754		3,812,380	0	4,909,054	15,481,400	0	20,390,454			
28	2047	0	0							3,812,380	0	3,812,380	15,481,400	0	19,293,780			
29	2048	0	0				314,600	479,824		3,812,380	0	4,606,804	15,481,400	0	20,088,204			
30	2049	0	0	1,025,407	2,937,770			488,400		3,812,380	0	8,263,957	15,481,400	0	23,745,357			
31	2050	0	0				1,440,560	243,954		3,812,380	0	5,496,894	15,481,400	0	20,978,294			
32	2051	0	0							3,812,380	0	3,812,380	15,481,400	0	19,293,780			
33	2052	0	0				314,600	162,800		3,812,380	0	4,289,780	15,481,400	0	19,771,180			
34	2053	0	0							3,812,380	0	3,812,380	15,481,400	0	19,293,780			
35	2054	0	0	1,025,407			689,920	243,954		3,812,380	0	5,771,661	15,481,400	0	21,253,061			
36	2055	0	0							3,812,380	0	3,812,380	15,481,400	0	19,293,780			
37	2056	0	0							3,812,380	0	3,812,380	15,481,400	0	19,293,780			
38	2057	0	0							3,812,380	0	3,812,380	15,481,400	0	19,293,780			
39	2058	0	0							2,117,610	682,000,000	684,117,610	15,481,400	0	699,599,010			
40	2059	0	0							2,117,610	0	2,117,610	15,481,400	0	17,599,010			
30年間合計		0	0	6,152,442	20,087,097	0	26,381,044	10,681,340	114,893,130	0	178,195,053	464,442,000	0	642,637,053				
構成比(全体)		0.0%	0.0%	1.0%	3.1%	0.0%	4.1%	1.7%	17.9%	0.0%	27.7%	72.3%	0.0%	100.0%				
構成比(小計内)		-	-	3.5%	11.3%	0.0%	14.8%	6.0%	64.5%	0.0%	100.0%	-	-	-				

※ハッチ部分の計画対象期間後(2050年~2059年)のデータは参考値として掲載し、合計金額には含まれません。

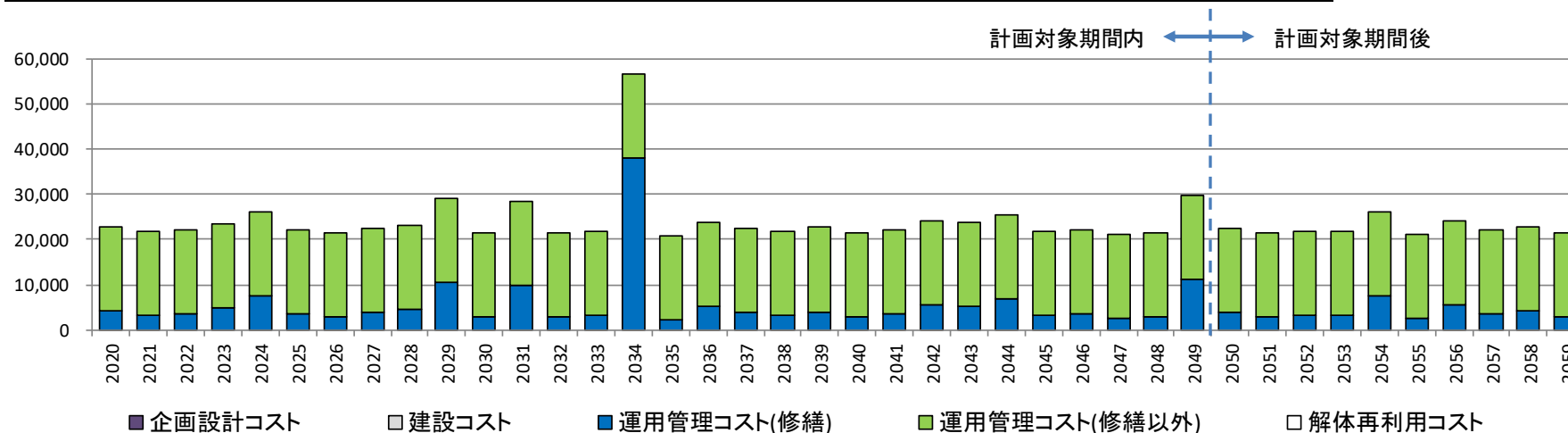
No.3 中山温泉館

中長期修繕・更新計画

計算日	2020/3/23
出力日	2020/3/23

施設番号	38	施設名称	中山温泉館・生活想像館	棟番号	1	棟名称	温泉館
------	----	------	-------------	-----	---	-----	-----

単位：（千円）



単位：（千円）

項目／年度	計画対象期間内																			
	2020	2021	2022	2023	2024	2025	2026	2027	2028	2029	2030	2031	2032	2033	2034	2035	2036	2037	2038	2039
(A) 企画設計コスト	0	0	0	0	0	0	0	0	0	0	0	0	0	0	0	0	0	0	0	0
(B) 建設コスト	0	0	0	0	0	0	0	0	0	0	0	0	0	0	0	0	0	0	0	0
(C) 運用管理コスト(修繕)	4,218	3,281	3,459	4,822	7,624	3,474	2,945	3,815	4,504	10,636	2,791	9,966	2,924	3,327	38,141	2,346	5,314	3,748	3,122	4,041
(D) 運用管理コスト(修繕以外)	18,572	18,572	18,572	18,572	18,572	18,572	18,572	18,572	18,572	18,572	18,572	18,572	18,572	18,572	18,572	18,572	18,572	18,572	18,572	18,572
(E) 解体再利用コスト	0	0	0	0	0	0	0	0	0	0	0	0	0	0	0	0	0	0	0	0
計	22,790	21,853	22,031	23,394	26,196	22,046	21,517	22,387	23,077	29,209	21,363	28,538	21,497	21,899	56,713	20,918	23,886	22,320	21,694	22,613

30年間合計	
(A)	0
(B)	0
(C)	171,929
(D)	557,162
(E)	0
計	729,092
年平均	24,303

計画対象期間内										計画対象期間後									
2040	2041	2042	2043	2044	2045	2046	2047	2048	2049	2050	2051	2052	2053	2054	2055	2056	2057	2058	2059
0	0	0	0	0	0	0	0	0	0	0	0	0	0	0	0	0	0	0	0
0	0	0	0	0	0	0	0	0	0	0	0	0	0	0	0	0	0	0	0
2,985	3,675	5,486	5,155	6,859	3,327	3,409	2,572	2,791	11,170	3,970	2,880	3,211	3,234	7,377	2,633	5,420	3,554	4,257	3,032
18,572	18,572	18,572	18,572	18,572	18,572	18,572	18,572	18,572	18,572	18,572	18,572	18,572	18,572	18,572	18,572	18,572	18,572	18,572	18,572
0	0	0	0	0	0	0	0	0	0	0	0	0	0	0	0	0	0	0	0
21,557	22,247	24,058	23,727	25,431	21,899	21,981	21,145	21,363	29,742	22,542	21,452	21,783	21,806	25,949	21,205	23,993	22,126	22,829	21,604

※千円未満端数処理のため合計額と内訳は一致しません。
 ※計画対象期間後(2050年～2059年)のデータについては、参考値として掲載します。

中長期修繕・更新計画 内訳書

計算日 2020/3/23
出力日 2020/3/23

施設番号		38												
施設名称		中山温泉館・生活想像館			所管部局		大山町役場地籍調査課							
棟名称		温泉館			単位:(円)									
年数	西暦	(A)企画設計 コスト	(B)建設 コスト	(C)運用管理コスト(修繕)						(D)運用管理コ スト(修繕以外)	(E)解体再利用 コスト	年度計		
				建築			電気	機械	経常的修繕 改善コスト				延命化改修工事	小計
				屋根	外部	その他								
1	2020	0	0				1,631,520	286,880	2,299,189	0	4,217,589	18,572,075	0	22,789,664
2	2021	0	0					981,574	2,299,189	0	3,280,763	18,572,075	0	21,852,838
3	2022	0	0				359,040	800,404	2,299,189	0	3,458,633	18,572,075	0	22,030,708
4	2023	0	0					2,522,630	2,299,189	0	4,821,819	18,572,075	0	23,393,894
5	2024	0	0	402,363			956,395	3,966,204	2,299,189	0	7,624,151	18,572,075	0	26,196,226
6	2025	0	0					1,175,130	2,299,189	0	3,474,319	18,572,075	0	22,046,394
7	2026	0	0				359,040	286,880	2,299,189	0	2,945,109	18,572,075	0	21,517,184
8	2027	0	0					1,515,848	2,299,189	0	3,815,037	18,572,075	0	22,387,112
9	2028	0	0				1,631,520	573,760	2,299,189	0	4,504,469	18,572,075	0	23,076,544
10	2029	0	0	61,090	70,283		468,475	7,737,400	2,299,189	0	10,636,437	18,572,075	0	29,208,512
11	2030	0	0				212,080	380,204	2,198,882	0	2,791,166	18,572,075	0	21,363,241
12	2031	0	0				7,480,264	286,880	2,198,882	0	9,966,026	18,572,075	0	28,538,101
13	2032	0	0				212,080	513,524	2,198,882	0	2,924,486	18,572,075	0	21,496,561
14	2033	0	0				146,960	981,574	2,198,882	0	3,327,416	18,572,075	0	21,899,491
15	2034	0	0	5,270,781			11,867,557	18,804,148	2,198,882	0	38,141,368	18,572,075	0	56,713,443
16	2035	0	0				146,960		2,198,882	0	2,345,842	18,572,075	0	20,917,917
17	2036	0	0				212,080	2,902,834	2,198,882	0	5,313,796	18,572,075	0	23,885,871
18	2037	0	0				146,960	1,401,774	2,198,882	0	3,747,616	18,572,075	0	22,319,691
19	2038	0	0				636,240	286,880	2,198,882	0	3,122,002	18,572,075	0	21,694,077
20	2039	0	0	61,090	70,283		198,275	1,512,324	2,198,882	0	4,040,854	18,572,075	0	22,612,929
21	2040	0	0				212,080	573,760	2,198,882	0	2,984,722	18,572,075	0	21,556,797
22	2041	0	0				587,840	888,250	2,198,882	0	3,674,972	18,572,075	0	22,247,047
23	2042	0	0				1,484,560	1,802,728	2,198,882	0	5,486,170	18,572,075	0	24,058,245
24	2043	0	0				146,960	2,809,510	2,198,882	0	5,155,352	18,572,075	0	23,727,427
25	2044	0	0	402,363			385,275	3,872,880	2,198,882	0	6,859,400	18,572,075	0	25,431,475
26	2045	0	0				146,960	981,574	2,198,882	0	3,327,416	18,572,075	0	21,899,491
27	2046	0	0				636,240	573,760	2,198,882	0	3,408,882	18,572,075	0	21,980,957
28	2047	0	0				146,960	226,644	2,198,882	0	2,572,486	18,572,075	0	21,144,561
29	2048	0	0				212,080	380,204	2,198,882	0	2,791,166	18,572,075	0	21,363,241
30	2049	0	0	61,090	70,283		615,435	8,224,260	2,198,882	0	11,169,950	18,572,075	0	29,742,025
31	2050	0	0				1,484,560	286,880	2,198,882	0	3,970,322	18,572,075	0	22,542,397
32	2051	0	0				587,840	93,324	2,198,882	0	2,880,046	18,572,075	0	21,452,121
33	2052	0	0				212,080	800,404	2,198,882	0	3,211,366	18,572,075	0	21,783,441
34	2053	0	0				146,960	888,250	2,198,882	0	3,234,092	18,572,075	0	21,806,167
35	2054	0	0	402,363			809,435	3,966,204	2,198,882	0	7,376,884	18,572,075	0	25,948,959
36	2055	0	0				146,960	286,880	2,198,882	0	2,632,722	18,572,075	0	21,204,797
37	2056	0	0				212,080	3,009,490	2,198,882	0	5,420,452	18,572,075	0	23,992,527
38	2057	0	0				146,960	1,208,218	2,198,882	0	3,554,060	18,572,075	0	22,126,135
39	2058	0	0				1,484,560	573,760	2,198,882	0	4,257,202	18,572,075	0	22,829,277
40	2059	0	0	61,090			198,275	573,760	2,198,882	0	3,032,007	18,572,075	0	21,604,082
30年間合計		0	0	6,258,777	210,849	0	31,239,836	67,250,422	66,969,530	0	171,929,414	557,162,250	0	729,091,664
構成比(全体)		0.0%	0.0%	0.9%	0.0%	0.0%	4.3%	9.2%	9.2%	0.0%	23.6%	76.4%	0.0%	100.0%
構成比(小計内)		-	-	3.6%	0.1%	0.0%	18.2%	39.1%	39.0%	0.0%	100.0%	-	-	-

※ハッチ部分の計画対象期間後(2050年~2059年)のデータは参考値として掲載し、合計金額には含まれません。

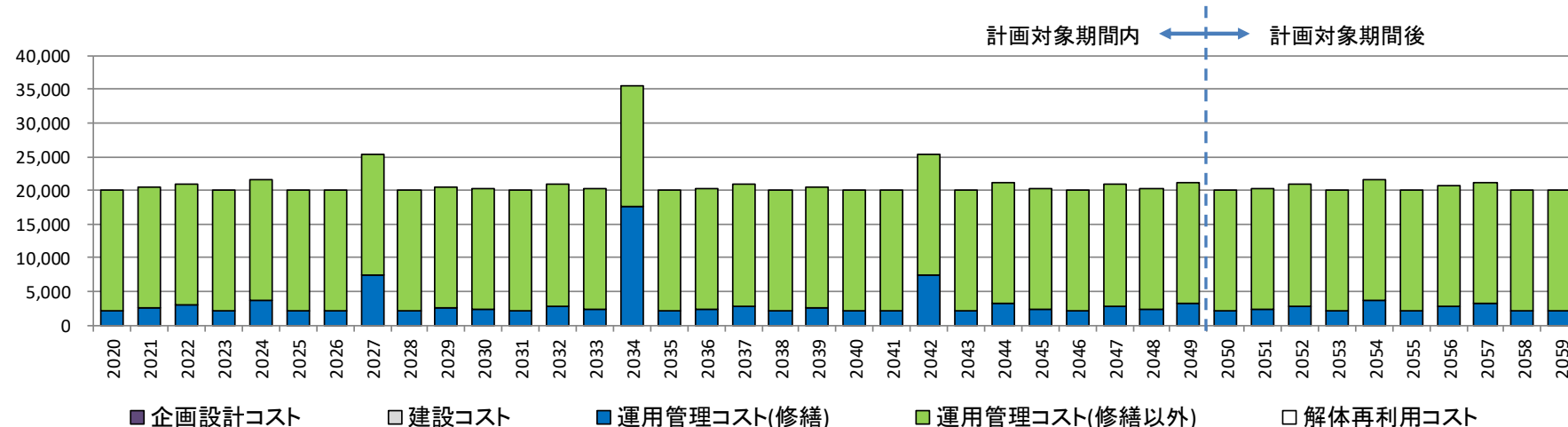
No.4 生活想像館

中長期修繕・更新計画

計算日	2020/3/23
出力日	2020/3/23

施設番号	38	施設名称	中山温泉館・生活想像館	棟番号	5	棟名称	生活想像館・温泉館
------	----	------	-------------	-----	---	-----	-----------

単位：（千円）



単位：（千円）

項目／年度	計画対象期間内																			
	2020	2021	2022	2023	2024	2025	2026	2027	2028	2029	2030	2031	2032	2033	2034	2035	2036	2037	2038	2039
(A) 企画設計コスト	0	0	0	0	0	0	0	0	0	0	0	0	0	0	0	0	0	0	0	0
(B) 建設コスト	0	0	0	0	0	0	0	0	0	0	0	0	0	0	0	0	0	0	0	0
(C) 運用管理コスト(修繕)	2,219	2,545	3,012	2,219	3,709	2,219	2,219	7,524	2,219	2,625	2,448	2,122	2,915	2,448	17,518	2,122	2,448	2,915	2,122	2,647
(D) 運用管理コスト(修繕以外)	17,921	17,921	17,921	17,921	17,921	17,921	17,921	17,921	17,921	17,921	17,921	17,921	17,921	17,921	17,921	17,921	17,921	17,921	17,921	17,921
(E) 解体再利用コスト	0	0	0	0	0	0	0	0	0	0	0	0	0	0	0	0	0	0	0	0
計	20,139	20,466	20,933	20,139	21,630	20,139	20,139	25,445	20,139	20,546	20,369	20,042	20,836	20,369	35,439	20,042	20,369	20,836	20,042	20,568

30年間合計	
(A)	0
(B)	0
(C)	100,454
(D)	537,621
(E)	0
計	638,075
年平均	21,269

										計画対象期間後									
2040	2041	2042	2043	2044	2045	2046	2047	2048	2049	2050	2051	2052	2053	2054	2055	2056	2057	2058	2059
0	0	0	0	0	0	0	0	0	0	0	0	0	0	0	0	0	0	0	0
0	0	0	0	0	0	0	0	0	0	0	0	0	0	0	0	0	0	0	0
2,122	2,122	7,427	2,122	3,286	2,448	2,122	2,915	2,448	3,228	2,122	2,448	2,915	2,122	3,612	2,122	2,822	3,242	2,122	2,212
17,921	17,921	17,921	17,921	17,921	17,921	17,921	17,921	17,921	17,921	17,921	17,921	17,921	17,921	17,921	17,921	17,921	17,921	17,921	17,921
0	0	0	0	0	0	0	0	0	0	0	0	0	0	0	0	0	0	0	0
20,042	20,042	25,348	20,042	21,206	20,369	20,042	20,836	20,369	21,149	20,042	20,369	20,836	20,042	21,533	20,042	20,742	21,162	20,042	20,133

※千円未満端数処理のため合計額と内訳は一致しません。
 ※計画対象期間後(2050年～2059年)のデータについては、参考値として掲載します。

中長期修繕・更新計画 内訳書

計算日 2020/3/23
出力日 2020/3/23

施設番号		38		施設名称		中山温泉館・生活想像館		所管部局		大山町役場地籍調査課		棟名称		生活想像館・温泉館		単位:(円)	
年数	西暦	(A)企画設計 コスト	(B)建設 コスト	(C)運用管理コスト(修繕)						(D)運用管理コ スト(修繕以外)	(E)解体再利用 コスト	年度計					
				建築			電気	機械	経常的修繕 改善コスト				延命化改修工事	小計			
			屋根	外部	その他												
1	2020	0	0							2,218,551	0	2,218,551	17,920,702	0	20,139,253		
2	2021	0	0						326,634	2,218,551	0	2,545,185	17,920,702	0	20,465,887		
3	2022	0	0						793,254	2,218,551	0	3,011,805	17,920,702	0	20,932,507		
4	2023	0	0							2,218,551	0	2,218,551	17,920,702	0	20,139,253		
5	2024	0	0	939,246					551,364	2,218,551	0	3,709,161	17,920,702	0	21,629,863		
6	2025	0	0							2,218,551	0	2,218,551	17,920,702	0	20,139,253		
7	2026	0	0							2,218,551	0	2,218,551	17,920,702	0	20,139,253		
8	2027	0	0						5,305,469	2,218,551	0	7,524,020	17,920,702	0	25,444,722		
9	2028	0	0							2,218,551	0	2,218,551	17,920,702	0	20,139,253		
10	2029	0	0	90,559	108,375			207,592		2,218,551	0	2,625,077	17,920,702	0	20,545,779		
11	2030	0	0						326,634	2,121,762	0	2,448,396	17,920,702	0	20,369,098		
12	2031	0	0							2,121,762	0	2,121,762	17,920,702	0	20,042,464		
13	2032	0	0						793,254	2,121,762	0	2,915,016	17,920,702	0	20,835,718		
14	2033	0	0						326,634	2,121,762	0	2,448,396	17,920,702	0	20,369,098		
15	2034	0	0	11,830,231					3,566,486	2,121,762	0	17,518,479	17,920,702	0	35,439,181		
16	2035	0	0							2,121,762	0	2,121,762	17,920,702	0	20,042,464		
17	2036	0	0						326,634	2,121,762	0	2,448,396	17,920,702	0	20,369,098		
18	2037	0	0						793,254	2,121,762	0	2,915,016	17,920,702	0	20,835,718		
19	2038	0	0							2,121,762	0	2,121,762	17,920,702	0	20,042,464		
20	2039	0	0	90,559	108,375			326,634		2,121,762	0	2,647,330	17,920,702	0	20,568,032		
21	2040	0	0							2,121,762	0	2,121,762	17,920,702	0	20,042,464		
22	2041	0	0							2,121,762	0	2,121,762	17,920,702	0	20,042,464		
23	2042	0	0						5,305,469	2,121,762	0	7,427,231	17,920,702	0	25,347,933		
24	2043	0	0							2,121,762	0	2,121,762	17,920,702	0	20,042,464		
25	2044	0	0	939,246					224,730	2,121,762	0	3,285,738	17,920,702	0	21,206,440		
26	2045	0	0						326,634	2,121,762	0	2,448,396	17,920,702	0	20,369,098		
27	2046	0	0							2,121,762	0	2,121,762	17,920,702	0	20,042,464		
28	2047	0	0						793,254	2,121,762	0	2,915,016	17,920,702	0	20,835,718		
29	2048	0	0						326,634	2,121,762	0	2,448,396	17,920,702	0	20,369,098		
30	2049	0	0	90,559	108,375			207,592	699,930	2,121,762	0	3,228,218	17,920,702	0	21,148,920		
31	2050	0	0							2,121,762	0	2,121,762	17,920,702	0	20,042,464		
32	2051	0	0						326,634	2,121,762	0	2,448,396	17,920,702	0	20,369,098		
33	2052	0	0						793,254	2,121,762	0	2,915,016	17,920,702	0	20,835,718		
34	2053	0	0							2,121,762	0	2,121,762	17,920,702	0	20,042,464		
35	2054	0	0	939,246					551,364	2,121,762	0	3,612,372	17,920,702	0	21,533,074		
36	2055	0	0							2,121,762	0	2,121,762	17,920,702	0	20,042,464		
37	2056	0	0						699,930	2,121,762	0	2,821,692	17,920,702	0	20,742,394		
38	2057	0	0						1,119,888	2,121,762	0	3,241,650	17,920,702	0	21,162,352		
39	2058	0	0							2,121,762	0	2,121,762	17,920,702	0	20,042,464		
40	2059	0	0	90,559						2,121,762	0	2,212,321	17,920,702	0	20,133,023		
30年間合計		0	0	13,980,400	325,125	0	415,184	21,112,902	64,620,750	0	100,454,361	537,621,060	0	638,075,421			
構成比(全体)		0.0%	0.0%	2.2%	0.1%	0.0%	0.1%	3.3%	10.1%	0.0%	15.7%	84.3%	0.0%	100.0%			
構成比(小計内)		-	-	13.9%	0.3%	0.0%	0.4%	21.0%	64.3%	0.0%	100.0%	-	-	-			

※ハッチ部分の計画対象期間後(2050年~2059年)のデータは参考値として掲載し、合計金額には含まません。

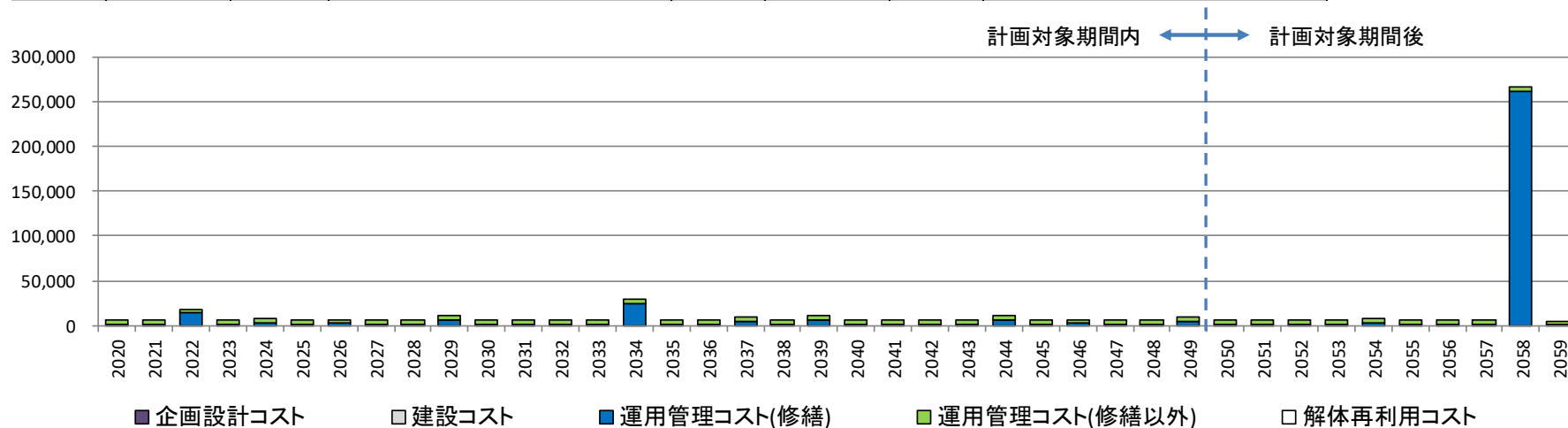
No.5 大山ホワイトリゾートサービスセンター

中長期修繕・更新計画

計算日	2020/3/23
出力日	2020/3/23

施設番号	41	施設名称	大山ホワイトリゾートサービスセンター	棟番号	1	棟名称	事務所
------	----	------	--------------------	-----	---	-----	-----

単位：(千円)



単位：(千円)

項目/年度	計画対象期間内																			
	2020	2021	2022	2023	2024	2025	2026	2027	2028	2029	2030	2031	2032	2033	2034	2035	2036	2037	2038	2039
(A) 企画設計コスト	0	0	0	0	0	0	0	0	0	0	0	0	0	0	0	0	0	0	0	0
(B) 建設コスト	0	0	0	0	0	0	0	0	0	0	0	0	0	0	0	0	0	0	0	0
(C) 運用管理コスト(修繕)	1,347	1,220	13,735	1,356	3,041	1,661	2,085	1,486	1,788	6,100	1,830	1,851	1,480	1,488	24,472	1,295	1,294	4,772	1,355	6,977
(D) 運用管理コスト(修繕以外)	4,738	4,738	4,738	4,738	4,738	4,738	4,738	4,738	4,738	4,738	4,738	4,738	4,738	4,738	4,738	4,738	4,738	4,738	4,738	4,738
(E) 解体再利用コスト	0	0	0	0	0	0	0	0	0	0	0	0	0	0	0	0	0	0	0	0
計	6,085	5,958	18,473	6,094	7,779	6,399	6,823	6,224	6,526	10,838	6,568	6,589	6,219	6,226	29,210	6,033	6,032	9,511	6,093	11,715

30年間合計	
(A)	0
(B)	0
(C)	105,721
(D)	142,143
(E)	0
計	247,865
年平均	8,262

計画対象期間内											計画対象期間後									
2040	2041	2042	2043	2044	2045	2046	2047	2048	2049	2050	2051	2052	2053	2054	2055	2056	2057	2058	2059	
0	0	0	0	0	0	0	0	0	0	0	0	0	0	0	0	0	0	0	0	0
1,788	1,637	1,541	1,790	5,918	1,703	2,170	1,425	1,763	5,355	1,355	1,295	1,918	1,167	2,997	1,167	1,167	1,167	1,167	261,557	648
4,738	4,738	4,738	4,738	4,738	4,738	4,738	4,738	4,738	4,738	4,738	4,738	4,738	4,738	4,738	4,738	4,738	4,738	4,738	4,738	4,738
0	0	0	0	0	0	0	0	0	0	0	0	0	0	0	0	0	0	0	0	0
6,526	6,375	6,280	6,528	10,656	6,441	6,908	6,163	6,502	10,093	6,093	6,033	6,656	5,905	7,735	5,905	5,905	5,905	5,905	266,295	5,386

※千円未満端数処理のため合計額と内訳は一致しません。
 ※計画対象期間後(2050年~2059年)のデータについては、参考値として掲載します。

中長期修繕・更新計画 内訳書

計算日 2020/3/23
出力日 2020/3/23

施設番号		41		施設名称		大山ホワイトリゾートサービスセンター		所管部局		大山町役場観光課		棟名称		事務所		単位:(円)	
年数	西暦	(A)企画設計 コスト	(B)建設 コスト	(C)運用管理コスト(修繕)						(D)運用管理コ スト(修繕以外)	(E)解体再利用 コスト	年度計					
				建築			電気	機械	経常的修繕 改善コスト				延命化改修工事	小計			
			屋根	外部	その他												
1	2020	0	0				126,940			1,220,011	0	1,346,951	4,738,107	0	6,085,058		
2	2021	0	0							1,220,011	0	1,220,011	4,738,107	0	5,958,118		
3	2022	0	0	2,912,990	2,639,602		6,467,593	494,340	1,220,011	0	0	13,734,536	4,738,107	0	18,472,643		
4	2023	0	0					189,424	1,166,785	0	0	1,356,209	4,738,107	0	6,094,316		
5	2024	0	0				322,355	1,552,144	1,166,785	0	0	3,041,284	4,738,107	0	7,779,391		
6	2025	0	0					494,340	1,166,785	0	0	1,661,125	4,738,107	0	6,399,232		
7	2026	0	0				126,940	790,846	1,166,785	0	0	2,084,571	4,738,107	0	6,822,678		
8	2027	0	0	129,830				189,424	1,166,785	0	0	1,486,039	4,738,107	0	6,224,146		
9	2028	0	0				126,940	494,340	1,166,785	0	0	1,788,065	4,738,107	0	6,526,172		
10	2029	0	0				871,894	4,061,332	1,166,785	0	0	6,100,011	4,738,107	0	10,838,118		
11	2030	0	0		535,931		126,940		1,166,785	0	0	1,829,656	4,738,107	0	6,567,763		
12	2031	0	0					683,764	1,166,785	0	0	1,850,549	4,738,107	0	6,588,656		
13	2032	0	0	147,783	38,979		126,940		1,166,785	0	0	1,480,487	4,738,107	0	6,218,594		
14	2033	0	0					321,090	1,166,785	0	0	1,487,875	4,738,107	0	6,225,982		
15	2034	0	0				780,131	22,525,162	1,166,785	0	0	24,472,078	4,738,107	0	29,210,185		
16	2035	0	0					128,436	1,166,785	0	0	1,295,221	4,738,107	0	6,033,328		
17	2036	0	0				126,940		1,166,785	0	0	1,293,725	4,738,107	0	6,031,832		
18	2037	0	0	129,830	2,600,623		380,820	494,340	1,166,785	0	0	4,772,398	4,738,107	0	9,510,505		
19	2038	0	0				126,940	60,988	1,166,785	0	0	1,354,713	4,738,107	0	6,092,820		
20	2039	0	0				89,815	5,719,970	1,166,785	0	0	6,976,570	4,738,107	0	11,714,677		
21	2040	0	0				126,940	494,340	1,166,785	0	0	1,788,065	4,738,107	0	6,526,172		
22	2041	0	0					469,756	1,166,785	0	0	1,636,541	4,738,107	0	6,374,648		
23	2042	0	0	147,783	38,979		126,940	60,988	1,166,785	0	0	1,541,475	4,738,107	0	6,279,582		
24	2043	0	0					622,776	1,166,785	0	0	1,789,561	4,738,107	0	6,527,668		
25	2044	0	0				322,355	4,428,490	1,166,785	0	0	5,917,630	4,738,107	0	10,655,737		
26	2045	0	0		535,931				1,166,785	0	0	1,702,716	4,738,107	0	6,440,823		
27	2046	0	0				126,940	876,418	1,166,785	0	0	2,170,143	4,738,107	0	6,908,250		
28	2047	0	0	129,830				128,436	1,166,785	0	0	1,425,051	4,738,107	0	6,163,158		
29	2048	0	0				126,940	469,756	1,166,785	0	0	1,763,481	4,738,107	0	6,501,588		
30	2049	0	0				89,815	4,097,962	1,166,785	0	0	5,354,562	4,738,107	0	10,092,669		
31	2050	0	0				126,940	60,988	1,166,785	0	0	1,354,713	4,738,107	0	6,092,820		
32	2051	0	0					128,436	1,166,785	0	0	1,295,221	4,738,107	0	6,033,328		
33	2052	0	0	129,830			126,940	494,340	1,166,785	0	0	1,917,895	4,738,107	0	6,656,002		
34	2053	0	0						1,166,785	0	0	1,166,785	4,738,107	0	5,904,892		
35	2054	0	0				216,755	1,613,132	1,166,785	0	0	2,996,672	4,738,107	0	7,734,779		
36	2055	0	0						1,166,785	0	0	1,166,785	4,738,107	0	5,904,892		
37	2056	0	0						1,166,785	0	0	1,166,785	4,738,107	0	5,904,892		
38	2057	0	0						1,166,785	0	0	1,166,785	4,738,107	0	5,904,892		
39	2058	0	0					648,098		260,909,000	0	261,557,098	4,738,107	0	266,295,205		
40	2059	0	0					648,098			0	648,098	4,738,107	0	5,386,205		
30年間合計		0	0	3,598,046	6,390,045	0	10,721,118	49,848,862	35,163,228	0	0	105,721,299	142,143,210	0	247,864,509		
構成比(全体)		0.0%	0.0%	1.5%	2.6%	0.0%	4.3%	20.1%	14.2%	0.0%	0.0%	42.7%	57.3%	0.0%	100.0%		
構成比(小計内)		-	-	3.4%	6.0%	0.0%	10.1%	47.2%	33.3%	0.0%	0.0%	100.0%	-	-	-		

※ハッチ部分の計画対象期間後(2050年~2059年)のデータは参考値として掲載し、合計金額には含まれません。

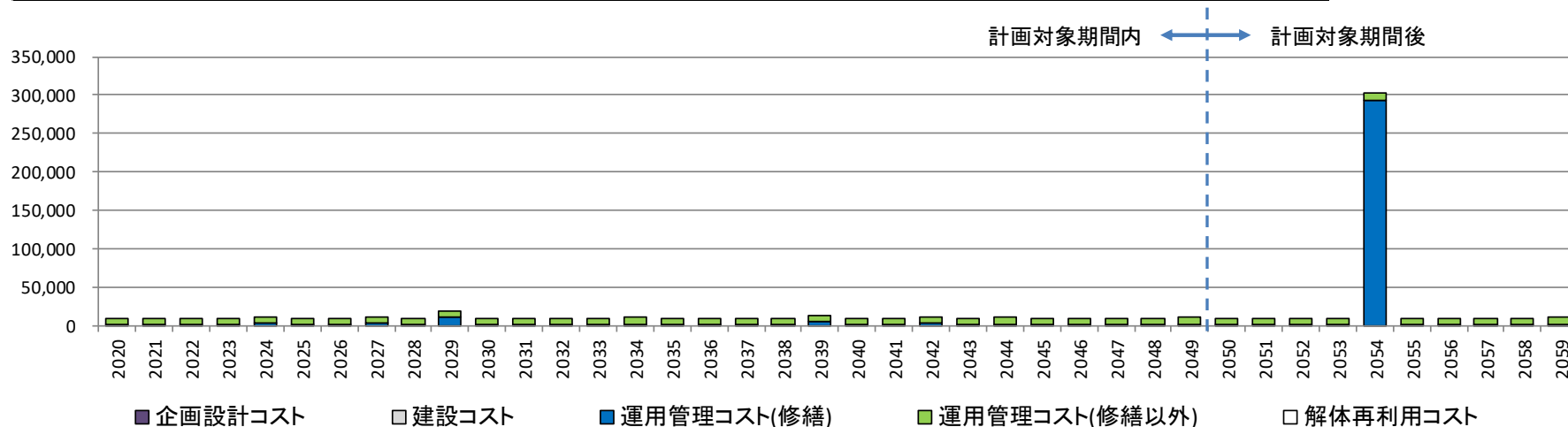
No.6 中山支所

中長期修繕・更新計画

計算日	2020/3/23
出力日	2020/3/23

施設番号	44	施設名称	中山支所	棟番号	1	棟名称	庁舎新館
------	----	------	------	-----	---	-----	------

単位：(千円)



単位：(千円)

項目/年度	計画対象期間内																			
	2020	2021	2022	2023	2024	2025	2026	2027	2028	2029	2030	2031	2032	2033	2034	2035	2036	2037	2038	2039
(A) 企画設計コスト	0	0	0	0	0	0	0	0	0	0	0	0	0	0	0	0	0	0	0	0
(B) 建設コスト	0	0	0	0	0	0	0	0	0	0	0	0	0	0	0	0	0	0	0	0
(C) 運用管理コスト(修繕)	1,311	1,456	1,520	1,311	2,551	1,311	1,311	3,386	1,311	10,832	1,456	1,311	1,520	1,456	2,407	1,311	1,456	1,520	1,311	5,049
(D) 運用管理コスト(修繕以外)	8,102	8,102	8,102	8,102	8,102	8,102	8,102	8,102	8,102	8,102	8,102	8,102	8,102	8,102	8,102	8,102	8,102	8,102	8,102	8,102
(E) 解体再利用コスト	0	0	0	0	0	0	0	0	0	0	0	0	0	0	0	0	0	0	0	0
計	9,413	9,557	9,622	9,413	10,653	9,413	9,413	11,488	9,413	18,934	9,557	9,413	9,622	9,557	10,508	9,413	9,557	9,622	9,413	13,150

30年間合計	
(A)	0
(B)	0
(C)	62,967
(D)	243,055
(E)	0
計	306,022
年平均	10,201

										計画対象期間後									
2040	2041	2042	2043	2044	2045	2046	2047	2048	2049	2050	2051	2052	2053	2054	2055	2056	2057	2058	2059
0	0	0	0	0	0	0	0	0	0	0	0	0	0	0	0	0	0	0	0
0	0	0	0	0	0	0	0	0	0	0	0	0	0	0	0	0	0	0	0
1,311	1,311	3,386	1,311	2,407	1,456	1,311	1,520	1,456	2,407	1,311	1,311	1,311	1,311	293,878	728	1,297	873	1,672	2,230
8,102	8,102	8,102	8,102	8,102	8,102	8,102	8,102	8,102	8,102	8,102	8,102	8,102	8,102	8,102	8,102	8,102	8,102	8,102	8,102
0	0	0	0	0	0	0	0	0	0	0	0	0	0	0	0	0	0	0	0
9,413	9,413	11,488	9,413	10,508	9,557	9,413	9,622	9,557	10,508	9,413	9,413	9,413	9,413	301,980	8,830	9,398	8,975	9,774	10,331

※千円未満端数処理のため合計額と内訳は一致しません。
 ※計画対象期間後(2050年~2059年)のデータについては、参考値として掲載します。

中長期修繕・更新計画 内訳書

計算日 2020/3/23
出力日 2020/3/23

施設番号		44													
施設名称		中山支所			所管部局		大山町役場地籍調査課								
棟名称		庁舎新館			単位:(円)										
年数	西暦	(A)企画設計 コスト	(B)建設 コスト	(C)運用管理コスト(修繕)							(D)運用管理コ スト(修繕以外)	(E)解体再利用 コスト	年度計		
				建築			電気	機械	経常的修繕 改善コスト	延命化改修工事				小計	
		屋根	外部	その他											
1	2020	0	0						1,310,967	0	1,310,967	8,101,828	0	9,412,795	
2	2021	0	0						1,310,967	0	1,455,507	8,101,828	0	9,557,335	
3	2022	0	0						208,780	1,310,967	0	1,519,747	8,101,828	0	9,621,575
4	2023	0	0						1,310,967	0	1,310,967	8,101,828	0	9,412,795	
5	2024	0	0	246,328			51,315	942,546	1,310,967	0	2,551,156	8,101,828	0	10,652,984	
6	2025	0	0						1,310,967	0	1,310,967	8,101,828	0	9,412,795	
7	2026	0	0						1,310,967	0	1,310,967	8,101,828	0	9,412,795	
8	2027	0	0					2,074,952	1,310,967	0	3,385,919	8,101,828	0	11,487,747	
9	2028	0	0						1,310,967	0	1,310,967	8,101,828	0	9,412,795	
10	2029	0	0	4,385,745			51,315	5,084,079	1,310,967	0	10,832,106	8,101,828	0	18,933,934	
11	2030	0	0					144,540	1,310,967	0	1,455,507	8,101,828	0	9,557,335	
12	2031	0	0						1,310,967	0	1,310,967	8,101,828	0	9,412,795	
13	2032	0	0					208,780	1,310,967	0	1,519,747	8,101,828	0	9,621,575	
14	2033	0	0					144,540	1,310,967	0	1,455,507	8,101,828	0	9,557,335	
15	2034	0	0	246,328			51,315	798,006	1,310,967	0	2,406,616	8,101,828	0	10,508,444	
16	2035	0	0						1,310,967	0	1,310,967	8,101,828	0	9,412,795	
17	2036	0	0					144,540	1,310,967	0	1,455,507	8,101,828	0	9,557,335	
18	2037	0	0					208,780	1,310,967	0	1,519,747	8,101,828	0	9,621,575	
19	2038	0	0						1,310,967	0	1,310,967	8,101,828	0	9,412,795	
20	2039	0	0	246,328			549,626	2,941,653	1,310,967	0	5,048,574	8,101,828	0	13,150,402	
21	2040	0	0						1,310,967	0	1,310,967	8,101,828	0	9,412,795	
22	2041	0	0						1,310,967	0	1,310,967	8,101,828	0	9,412,795	
23	2042	0	0					2,074,952	1,310,967	0	3,385,919	8,101,828	0	11,487,747	
24	2043	0	0						1,310,967	0	1,310,967	8,101,828	0	9,412,795	
25	2044	0	0	246,328			51,315	798,006	1,310,967	0	2,406,616	8,101,828	0	10,508,444	
26	2045	0	0					144,540	1,310,967	0	1,455,507	8,101,828	0	9,557,335	
27	2046	0	0						1,310,967	0	1,310,967	8,101,828	0	9,412,795	
28	2047	0	0					208,780	1,310,967	0	1,519,747	8,101,828	0	9,621,575	
29	2048	0	0					144,540	1,310,967	0	1,455,507	8,101,828	0	9,557,335	
30	2049	0	0	246,328			51,315	798,006	1,310,967	0	2,406,616	8,101,828	0	10,508,444	
31	2050	0	0						1,310,967	0	1,310,967	8,101,828	0	9,412,795	
32	2051	0	0						1,310,967	0	1,310,967	8,101,828	0	9,412,795	
33	2052	0	0						1,310,967	0	1,310,967	8,101,828	0	9,412,795	
34	2053	0	0						1,310,967	0	1,310,967	8,101,828	0	9,412,795	
35	2054	0	0					728,185	293,150,000	293,878,185	8,101,828	0	301,980,013		
36	2055	0	0					728,185	0	728,185	8,101,828	0	8,830,013		
37	2056	0	0				568,480	728,185	0	1,296,665	8,101,828	0	9,398,493		
38	2057	0	0					144,540	728,185	0	872,725	8,101,828	0	8,974,553	
39	2058	0	0				943,800	728,185	0	1,671,985	8,101,828	0	9,773,813		
40	2059	0	0	246,328			51,315	1,006,786	925,181	0	2,229,610	8,101,828	0	10,331,438	
30年間合計		0	0	5,617,385	0	0	806,201	17,214,560	39,329,010	0	62,967,156	243,054,840	0	306,021,996	
構成比(全体)		0.0%	0.0%	1.8%	0.0%	0.0%	0.3%	5.6%	12.9%	0.0%	20.6%	79.4%	0.0%	100.0%	
構成比(小計内)		-	-	8.9%	0.0%	0.0%	1.3%	27.3%	62.5%	0.0%	100.0%	-	-	-	

※ハッチ部分の計画対象期間後(2050年~2059年)のデータは参考値として掲載し、合計金額には含まれません。

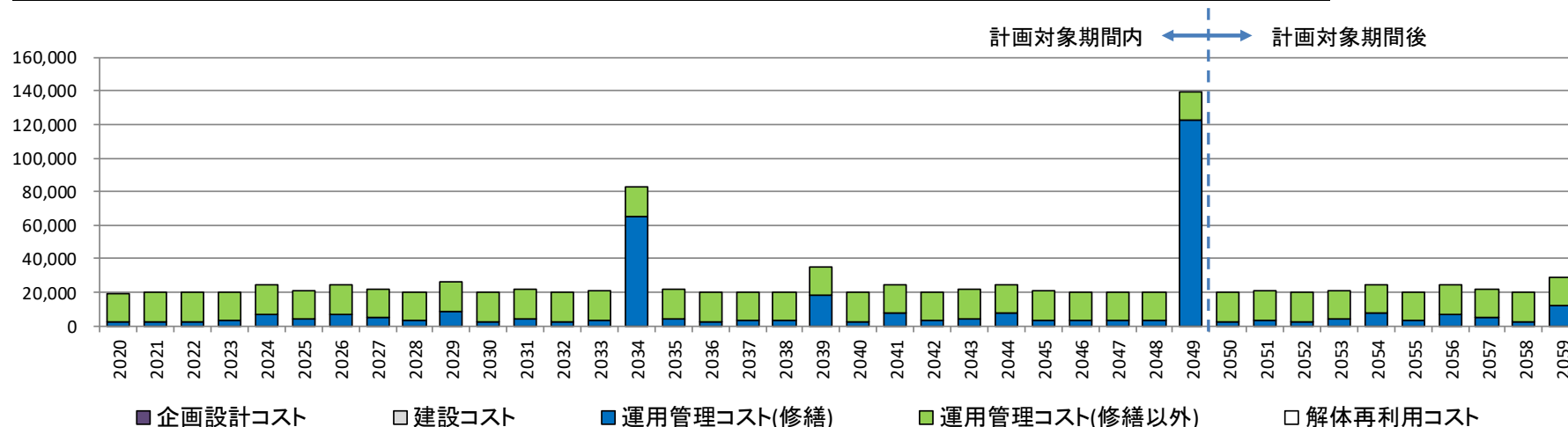
No.7 大山支所

中長期修繕・更新計画

計算日	2020/3/23
出力日	2020/3/23

施設番号	45	施設名称	大山支所	棟番号	1	棟名称	庁舎
------	----	------	------	-----	---	-----	----

単位：（千円）



単位：（千円）

項目／年度	計画対象期間内																			
	2020	2021	2022	2023	2024	2025	2026	2027	2028	2029	2030	2031	2032	2033	2034	2035	2036	2037	2038	2039
(A) 企画設計コスト	0	0	0	0	0	0	0	0	0	0	0	0	0	0	0	0	0	0	0	0
(B) 建設コスト	0	0	0	0	0	0	0	0	0	0	0	0	0	0	0	0	0	0	0	0
(C) 運用管理コスト(修繕)	2,175	2,744	2,619	3,363	6,979	3,771	7,215	4,697	3,202	8,904	2,758	4,390	2,758	3,467	65,510	4,332	2,638	3,369	2,882	18,342
(D) 運用管理コスト(修繕以外)	17,149	17,149	17,149	17,149	17,149	17,149	17,149	17,149	17,149	17,149	17,149	17,149	17,149	17,149	17,149	17,149	17,149	17,149	17,149	17,149
(E) 解体再利用コスト	0	0	0	0	0	0	0	0	0	0	0	0	0	0	0	0	0	0	0	0
計	19,325	19,893	19,769	20,512	24,128	20,920	24,365	21,846	20,351	26,053	19,907	21,539	19,907	20,617	82,660	21,482	19,787	20,518	20,031	35,491

30年間合計	
(A)	0
(B)	0
(C)	316,821
(D)	514,477
(E)	0
計	831,298
年平均	27,710

											計画対象期間後									
2040	2041	2042	2043	2044	2045	2046	2047	2048	2049	2050	2051	2052	2053	2054	2055	2056	2057	2058	2059	
0	0	0	0	0	0	0	0	0	0	0	0	0	0	0	0	0	0	0	0	
0	0	0	0	0	0	0	0	0	0	0	0	0	0	0	0	0	0	0	0	
2,801	7,523	3,163	4,495	7,442	3,488	3,185	3,206	2,919	122,482	2,638	3,488	2,801	3,966	7,723	3,369	6,955	4,857	2,801	12,141	
17,149	17,149	17,149	17,149	17,149	17,149	17,149	17,149	17,149	17,149	17,149	17,149	17,149	17,149	17,149	17,149	17,149	17,149	17,149	17,149	
0	0	0	0	0	0	0	0	0	0	0	0	0	0	0	0	0	0	0	0	
19,950	24,672	20,312	21,644	24,591	20,637	20,334	20,356	20,068	139,631	19,787	20,637	19,950	21,115	24,872	20,518	24,104	22,007	19,950	29,290	

※千円未満端数処理のため合計額と内訳は一致しません。
 ※計画対象期間後(2050年～2059年)のデータについては、参考値として掲載します。

中長期修繕・更新計画 内訳書

計算日 2020/3/23
出力日 2020/3/23

施設番号		45		施設名称		大山支所		所管部局		大山町役場建設課		棟名称				庁舎		単位:(円)	
年数	西暦	(A)企画設計 コスト	(B)建設 コスト	(C)運用管理コスト(修繕)						(D)運用管理コ スト(修繕以外)	(E)解体再利用 コスト	年度計							
				建築			電気	機械	経常的修繕 改善コスト				延命化改修工事	小計					
屋根			外部		その他														
1	2020	0	0							2,175,459	0	2,175,459	17,149,218	0	19,324,677				
2	2021	0	0					568,480		2,175,459	0	2,743,939	17,149,218	0	19,893,157				
3	2022	0	0						443,960	2,175,459	0	2,619,419	17,149,218	0	19,768,637				
4	2023	0	0					943,800	243,954	2,175,459	0	3,363,213	17,149,218	0	20,512,431				
5	2024	0	0	544,853	76,576			111,100	4,071,100	2,175,459	0	6,979,088	17,149,218	0	24,128,306				
6	2025	0	0					568,480	443,960	2,758,255	0	3,770,695	17,149,218	0	20,919,913				
7	2026	0	0						4,457,204	2,758,255	0	7,215,459	17,149,218	0	24,364,677				
8	2027	0	0					1,694,440	243,954	2,758,255	0	4,696,649	17,149,218	0	21,845,867				
9	2028	0	0						443,960	2,758,255	0	3,202,215	17,149,218	0	20,351,433				
10	2029	0	0	544,853				903,760	4,697,000	2,758,255	0	8,903,868	17,149,218	0	26,053,086				
11	2030	0	0							2,758,255	0	2,758,255	17,149,218	0	19,907,473				
12	2031	0	0					943,800	687,914	2,758,255	0	4,389,969	17,149,218	0	21,539,187				
13	2032	0	0							2,758,255	0	2,758,255	17,149,218	0	19,907,473				
14	2033	0	0					568,480	140,580	2,758,255	0	3,467,315	17,149,218	0	20,616,533				
15	2034	0	0	1,335,627	835,975			1,253,560	59,327,004	2,758,255	0	65,510,421	17,149,218	0	82,659,639				
16	2035	0	0					1,694,440		2,637,921	0	4,332,361	17,149,218	0	21,481,579				
17	2036	0	0							2,637,921	0	2,637,921	17,149,218	0	19,787,139				
18	2037	0	0					568,480	162,800	2,637,921	0	3,369,201	17,149,218	0	20,518,419				
19	2038	0	0						243,954	2,637,921	0	2,881,875	17,149,218	0	20,031,093				
20	2039	0	0	2,552,003				2,892,776	10,259,282	2,637,921	0	18,341,982	17,149,218	0	35,491,200				
21	2040	0	0						162,800	2,637,921	0	2,800,721	17,149,218	0	19,949,939				
22	2041	0	0					568,480	4,316,624	2,637,921	0	7,523,025	17,149,218	0	24,672,243				
23	2042	0	0						525,114	2,637,921	0	3,163,035	17,149,218	0	20,312,253				
24	2043	0	0					1,694,440	162,800	2,637,921	0	4,495,161	17,149,218	0	21,644,379				
25	2044	0	0	544,853	76,576			111,100	4,071,100	2,637,921	0	7,441,550	17,149,218	0	24,590,768				
26	2045	0	0					568,480	281,160	2,637,921	0	3,487,561	17,149,218	0	20,636,779				
27	2046	0	0						547,334	2,637,921	0	3,185,255	17,149,218	0	20,334,473				
28	2047	0	0					568,480		2,637,921	0	3,206,401	17,149,218	0	20,355,619				
29	2048	0	0						281,160	2,637,921	0	2,919,081	17,149,218	0	20,068,299				
30	2049	0	0	8,529,040				30,594,270	80,720,596	2,637,921	0	122,481,827	17,149,218	0	139,631,045				
31	2050	0	0							2,637,921	0	2,637,921	17,149,218	0	19,787,139				
32	2051	0	0					568,480	281,160	2,637,921	0	3,487,561	17,149,218	0	20,636,779				
33	2052	0	0						162,800	2,637,921	0	2,800,721	17,149,218	0	19,949,939				
34	2053	0	0					943,800	384,534	2,637,921	0	3,966,255	17,149,218	0	21,115,473				
35	2054	0	0	544,853	76,576			111,100	4,352,260	2,637,921	0	7,722,710	17,149,218	0	24,871,928				
36	2055	0	0					568,480	162,800	2,637,921	0	3,369,201	17,149,218	0	20,518,419				
37	2056	0	0						4,316,624	2,637,921	0	6,954,545	17,149,218	0	24,103,763				
38	2057	0	0					1,694,440	525,114	2,637,921	0	4,857,475	17,149,218	0	22,006,693				
39	2058	0	0						162,800	2,637,921	0	2,800,721	17,149,218	0	19,949,939				
40	2059	0	0	544,853				903,760	8,054,200	2,637,921	0	12,140,734	17,149,218	0	29,289,952				
30年間合計		0	0	14,051,229	989,127	0		46,816,846	176,935,314	78,028,660	0	316,821,176	514,476,540	0	831,297,716				
構成比(全体)		0.0%	0.0%	1.7%	0.1%	0.0%		5.6%	21.3%	9.4%	0.0%	38.1%	61.9%	0.0%	100.0%				
構成比(小計内)		-	-	4.4%	0.3%	0.0%		14.8%	55.8%	24.6%	0.0%	100.0%	-	-	-				

※ハッチ部分の計画対象期間後(2050年~2059年)のデータは参考値として掲載し、合計金額には含まれません。

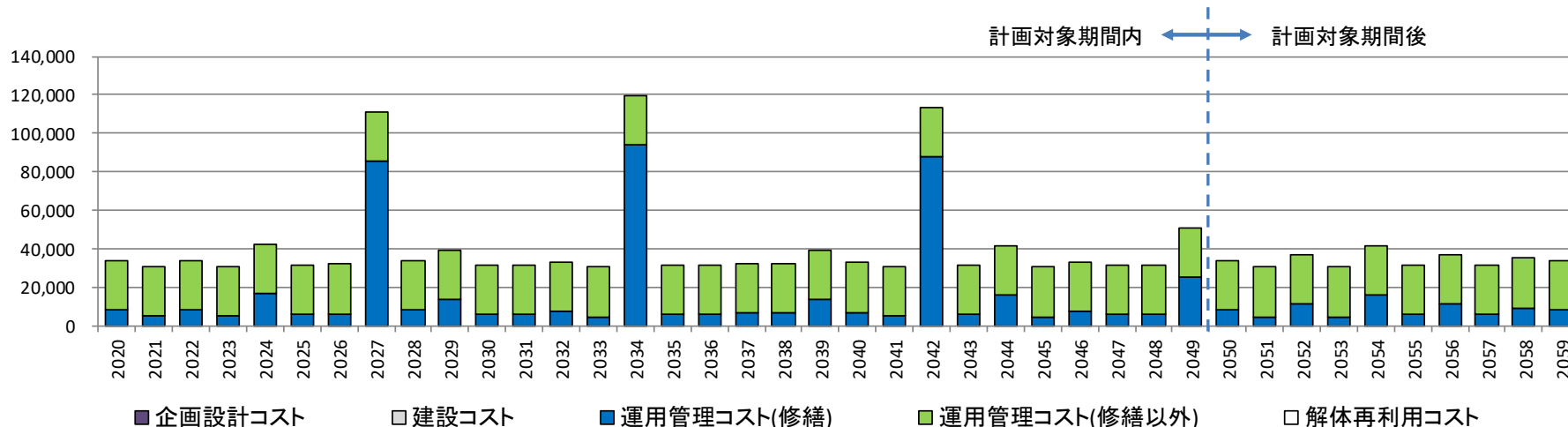
No.8 保健福祉センターなわ

中長期修繕・更新計画

計算日	2020/3/23
出力日	2020/3/23

施設番号	46	施設名称	保健福祉センターなわ(名和診療所含む)	棟番号	1	棟名称	保健福祉センター
------	----	------	---------------------	-----	---	-----	----------

単位：(千円)



単位：(千円)

項目/年度	計画対象期間内																			
	2020	2021	2022	2023	2024	2025	2026	2027	2028	2029	2030	2031	2032	2033	2034	2035	2036	2037	2038	2039
(A) 企画設計コスト	0	0	0	0	0	0	0	0	0	0	0	0	0	0	0	0	0	0	0	0
(B) 建設コスト	0	0	0	0	0	0	0	0	0	0	0	0	0	0	0	0	0	0	0	0
(C) 運用管理コスト(修繕)	8,480	5,266	8,434	5,033	16,501	5,966	6,371	85,643	8,430	13,501	6,152	5,929	7,515	4,813	94,291	6,029	6,152	6,876	6,761	13,812
(D) 運用管理コスト(修繕以外)	25,595	25,595	25,595	25,595	25,595	25,595	25,595	25,595	25,595	25,595	25,595	25,595	25,595	25,595	25,595	25,595	25,595	25,595	25,595	25,595
(E) 解体再利用コスト	0	0	0	0	0	0	0	0	0	0	0	0	0	0	0	0	0	0	0	0
計	34,075	30,862	34,030	30,628	42,096	31,561	31,967	111,239	34,026	39,096	31,747	31,525	33,111	30,409	119,887	31,624	31,747	32,472	32,356	39,408

30年間合計	
(A)	0
(B)	0
(C)	493,074
(D)	767,861
(E)	0
計	1,260,935
年平均	42,031

											計画対象期間後									
2040	2041	2042	2043	2044	2045	2046	2047	2048	2049	2050	2051	2052	2053	2054	2055	2056	2057	2058	2059	
0	0	0	0	0	0	0	0	0	0	0	0	0	0	0	0	0	0	0	0	
0	0	0	0	0	0	0	0	0	0	0	0	0	0	0	0	0	0	0	0	
7,085	5,047	87,888	5,746	15,723	4,813	7,643	5,943	6,152	25,076	8,260	4,813	11,088	4,813	16,048	5,980	11,639	5,943	9,426	8,020	
25,595	25,595	25,595	25,595	25,595	25,595	25,595	25,595	25,595	25,595	25,595	25,595	25,595	25,595	25,595	25,595	25,595	25,595	25,595	25,595	
0	0	0	0	0	0	0	0	0	0	0	0	0	0	0	0	0	0	0	0	
32,680	30,642	113,484	31,342	41,318	30,409	33,238	31,539	31,747	50,671	33,855	30,409	36,683	30,409	41,643	31,575	37,234	31,539	35,022	33,616	

※千円未満端数処理のため合計額と内訳は一致しません。
 ※計画対象期間後(2050年~2059年)のデータについては、参考値として掲載します。

中長期修繕・更新計画 内訳書

計算日 2020/3/23
出力日 2020/3/23

施設番号		46		施設名称		保健福祉センターなわ(名和診療所含む)		所管部局		大山町役場福祉介護課		棟名称		保健福祉センター		単位:(円)	
年数	西暦	(A)企画設計 コスト	(B)建設 コスト	(C)運用管理コスト(修繕)						(D)運用管理コ スト(修繕以外)	(E)解体再利用 コスト	年度計					
				建築			電気	機械	経常的修繕 改善コスト				延命化改修工事	小計			
屋根			外部		その他												
1	2020	0	0		799,183			1,694,440	952,965	5,033,013	0	8,479,601	25,595,378	0	34,074,979		
2	2021	0	0						233,376	5,033,013	0	5,266,389	25,595,378	0	30,861,767		
3	2022	0	0					568,480	2,832,720	5,033,013	0	8,434,213	25,595,378	0	34,029,591		
4	2023	0	0							5,033,013	0	5,033,013	25,595,378	0	30,628,391		
5	2024	0	0	244,106				1,352,835	9,870,709	5,033,013	0	16,500,663	25,595,378	0	42,096,041		
6	2025	0	0						932,800	5,033,013	0	5,965,813	25,595,378	0	31,561,191		
7	2026	0	0					568,480	770,000	5,033,013	0	6,371,493	25,595,378	0	31,966,871		
8	2027	0	0		3,878,058				76,732,392	5,033,013	0	85,643,463	25,595,378	0	111,238,841		
9	2028	0	0					1,694,440	1,702,800	5,033,013	0	8,430,253	25,595,378	0	34,025,631		
10	2029	0	0	1,383,375				1,717,149	5,367,261	5,033,013	0	13,500,798	25,595,378	0	39,096,176		
11	2030	0	0					568,480	770,000	4,813,437	0	6,151,917	25,595,378	0	31,747,295		
12	2031	0	0						1,115,765	4,813,437	0	5,929,202	25,595,378	0	31,524,580		
13	2032	0	0					568,480	2,133,296	4,813,437	0	7,515,213	25,595,378	0	33,110,591		
14	2033	0	0							4,813,437	0	4,813,437	25,595,378	0	30,408,815		
15	2034	0	0	244,106				30,836,553	58,397,276	4,813,437	0	94,291,372	25,595,378	0	119,886,750		
16	2035	0	0		799,183				416,341	4,813,437	0	6,028,961	25,595,378	0	31,624,339		
17	2036	0	0					568,480	770,000	4,813,437	0	6,151,917	25,595,378	0	31,747,295		
18	2037	0	0						2,062,720	4,813,437	0	6,876,157	25,595,378	0	32,471,535		
19	2038	0	0					943,800	1,003,376	4,813,437	0	6,760,613	25,595,378	0	32,355,991		
20	2039	0	0	5,853,356				145,035	3,000,593	4,813,437	0	13,812,421	25,595,378	0	39,407,799		
21	2040	0	0					568,480	1,702,800	4,813,437	0	7,084,717	25,595,378	0	32,680,095		
22	2041	0	0							4,813,437	0	5,046,813	25,595,378	0	30,642,191		
23	2042	0	0		3,878,058			1,694,440	77,502,392	4,813,437	0	87,888,327	25,595,378	0	113,483,705		
24	2043	0	0						932,800	4,813,437	0	5,746,237	25,595,378	0	31,341,615		
25	2044	0	0	244,106				977,515	9,687,744	4,813,437	0	15,722,802	25,595,378	0	41,318,180		
26	2045	0	0							4,813,437	0	4,813,437	25,595,378	0	30,408,815		
27	2046	0	0					943,800	1,885,765	4,813,437	0	7,643,002	25,595,378	0	33,238,380		
28	2047	0	0						1,129,920	4,813,437	0	5,943,357	25,595,378	0	31,538,735		
29	2048	0	0					568,480	770,000	4,813,437	0	6,151,917	25,595,378	0	31,747,295		
30	2049	0	0	1,383,375				2,859,609	16,019,609	4,813,437	0	25,076,030	25,595,378	0	50,671,408		
31	2050	0	0		799,183			1,694,440	952,965	4,813,437	0	8,260,025	25,595,378	0	33,855,403		
32	2051	0	0							4,813,437	0	4,813,437	25,595,378	0	30,408,815		
33	2052	0	0					568,480	5,706,096	4,813,437	0	11,088,013	25,595,378	0	36,683,391		
34	2053	0	0							4,813,437	0	4,813,437	25,595,378	0	30,408,815		
35	2054	0	0	244,106				1,352,835	9,637,333	4,813,437	0	16,047,711	25,595,378	0	41,643,089		
36	2055	0	0						1,166,176	4,813,437	0	5,979,613	25,595,378	0	31,574,991		
37	2056	0	0					568,480	6,256,748	4,813,437	0	11,638,665	25,595,378	0	37,234,043		
38	2057	0	0						1,129,920	4,813,437	0	5,943,357	25,595,378	0	31,538,735		
39	2058	0	0		799,183			1,694,440	2,119,141	4,813,437	0	9,426,201	25,595,378	0	35,021,579		
40	2059	0	0	244,106				145,035	2,817,628	4,813,437	0	8,020,206	25,595,378	0	33,615,584		
30年間合計		0	0	9,352,424	9,354,482	0		48,838,976	278,928,796	146,598,870	0	493,073,548	767,861,340	0	1,260,934,888		
構成比(全体)		0.0%	0.0%	0.7%	0.7%	0.0%		3.9%	22.1%	11.6%	0.0%	39.1%	60.9%	0.0%	100.0%		
構成比(小計内)		-	-	1.9%	1.9%	0.0%		9.9%	56.6%	29.7%	0.0%	100.0%	-	-	-		

※ハッチ部分の計画対象期間後(2050年~2059年)のデータは参考値として掲載し、合計金額には含まれません。

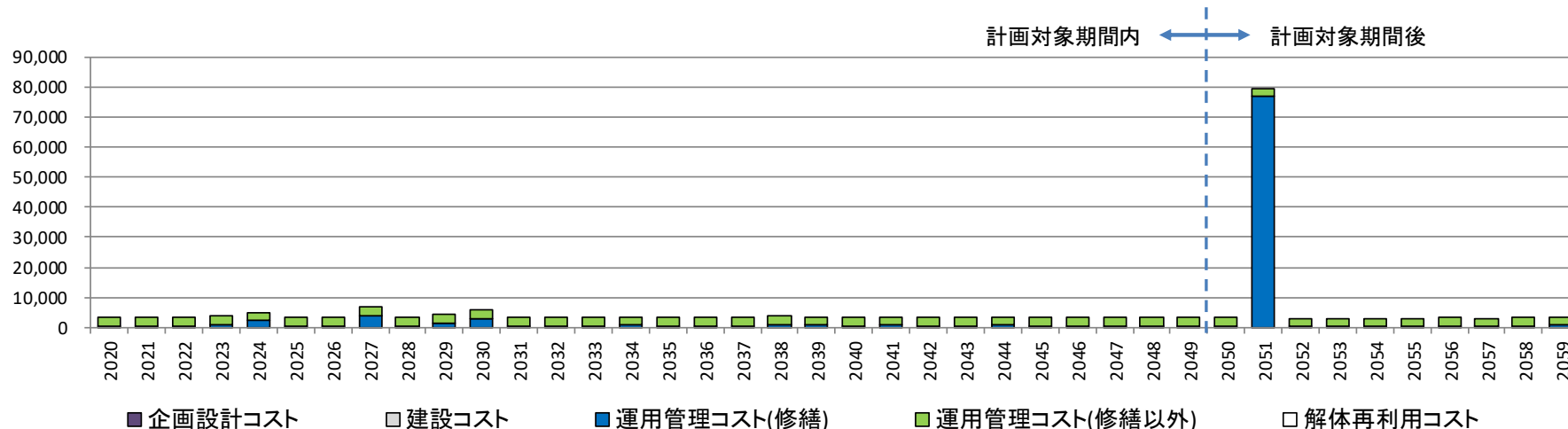
No.9 ふれあい会館

中長期修繕・更新計画

計算日	2020/3/23
出力日	2020/3/23

施設番号	64	施設名称	ふれあい会館	棟番号	1	棟名称	児童福祉施設
------	----	------	--------	-----	---	-----	--------

単位：（千円）



単位：（千円）

項目／年度	計画対象期間内																			
	2020	2021	2022	2023	2024	2025	2026	2027	2028	2029	2030	2031	2032	2033	2034	2035	2036	2037	2038	2039
(A) 企画設計コスト	0	0	0	0	0	0	0	0	0	0	0	0	0	0	0	0	0	0	0	0
(B) 建設コスト	0	0	0	0	0	0	0	0	0	0	0	0	0	0	0	0	0	0	0	0
(C) 運用管理コスト(修繕)	503	503	622	1,023	2,275	503	503	3,953	503	1,486	3,028	503	622	503	823	503	503	622	1,023	643
(D) 運用管理コスト(修繕以外)	2,677	2,677	2,677	2,677	2,677	2,677	2,677	2,677	2,677	2,677	2,677	2,677	2,677	2,677	2,677	2,677	2,677	2,677	2,677	2,677
(E) 解体再利用コスト	0	0	0	0	0	0	0	0	0	0	0	0	0	0	0	0	0	0	0	0
計	3,180	3,180	3,300	3,700	4,952	3,180	3,180	6,630	3,180	4,163	5,706	3,180	3,300	3,180	3,500	3,180	3,180	3,300	3,700	3,320

30年間合計	
(A)	0
(B)	0
(C)	26,232
(D)	80,315
(E)	0
計	106,547
年平均	3,552

											計画対象期間後									
2040	2041	2042	2043	2044	2045	2046	2047	2048	2049	2050	2051	2052	2053	2054	2055	2056	2057	2058	2059	
0	0	0	0	0	0	0	0	0	0	0	0	0	0	0	0	0	0	0	0	
0	0	0	0	0	0	0	0	0	0	0	0	0	0	0	0	0	0	0	0	
503	682	622	503	643	503	503	622	503	503	503	76,725	279	279	279	279	615	355	534	875	
2,677	2,677	2,677	2,677	2,677	2,677	2,677	2,677	2,677	2,677	2,677	2,677	2,677	2,677	2,677	2,677	2,677	2,677	2,677	2,677	
0	0	0	0	0	0	0	0	0	0	0	0	0	0	0	0	0	0	0	0	
3,180	3,359	3,300	3,180	3,320	3,180	3,180	3,300	3,180	3,180	3,180	79,402	2,956	2,956	2,956	2,956	3,292	3,032	3,211	3,552	

※千円未満端数処理のため合計額と内訳は一致しません。
 ※計画対象期間後(2050年～2059年)のデータについては、参考値として掲載します。

中長期修繕・更新計画 内訳書

計算日 2020/3/23
出力日 2020/3/23

施設番号		64													
施設名称				ふれあい会館		所管部局		大山町役場こども課							
棟名称				児童福祉施設		単位:(円)									
年数	西暦	(A)企画設計 コスト	(B)建設 コスト	(C)運用管理コスト(修繕)							(D)運用管理コ スト(修繕以外)	(E)解体再利用 コスト	年度計		
				建築			電気	機械	経常的修繕 改善コスト	延命化改修工事				小計	
		屋根	外部	その他											
1	2020	0	0						502,742	0	502,742	2,677,167	0	3,179,909	
2	2021	0	0						502,742	0	502,742	2,677,167	0	3,179,909	
3	2022	0	0					119,680	502,742	0	622,422	2,677,167	0	3,299,589	
4	2023	0	0		520,477				502,742	0	1,023,219	2,677,167	0	3,700,386	
5	2024	0	0	1,720,556			51,315		502,742	0	2,274,613	2,677,167	0	4,951,780	
6	2025	0	0						502,742	0	502,742	2,677,167	0	3,179,909	
7	2026	0	0						502,742	0	502,742	2,677,167	0	3,179,909	
8	2027	0	0					3,449,776	502,742	0	3,952,518	2,677,167	0	6,629,685	
9	2028	0	0						502,742	0	502,742	2,677,167	0	3,179,909	
10	2029	0	0	89,094			894,039		502,742	0	1,485,875	2,677,167	0	4,163,042	
11	2030	0	0		2,525,628				502,742	0	3,028,370	2,677,167	0	5,705,537	
12	2031	0	0						502,742	0	502,742	2,677,167	0	3,179,909	
13	2032	0	0					119,680	502,742	0	622,422	2,677,167	0	3,299,589	
14	2033	0	0						502,742	0	502,742	2,677,167	0	3,179,909	
15	2034	0	0	89,094			51,315	179,520	502,742	0	822,671	2,677,167	0	3,499,838	
16	2035	0	0						502,742	0	502,742	2,677,167	0	3,179,909	
17	2036	0	0						502,742	0	502,742	2,677,167	0	3,179,909	
18	2037	0	0					119,680	502,742	0	622,422	2,677,167	0	3,299,589	
19	2038	0	0		520,477				502,742	0	1,023,219	2,677,167	0	3,700,386	
20	2039	0	0	89,094			51,315		502,742	0	643,151	2,677,167	0	3,320,318	
21	2040	0	0						502,742	0	502,742	2,677,167	0	3,179,909	
22	2041	0	0					179,520	502,742	0	682,262	2,677,167	0	3,359,429	
23	2042	0	0					119,680	502,742	0	622,422	2,677,167	0	3,299,589	
24	2043	0	0						502,742	0	502,742	2,677,167	0	3,179,909	
25	2044	0	0	89,094			51,315		502,742	0	643,151	2,677,167	0	3,320,318	
26	2045	0	0						502,742	0	502,742	2,677,167	0	3,179,909	
27	2046	0	0						502,742	0	502,742	2,677,167	0	3,179,909	
28	2047	0	0					119,680	502,742	0	622,422	2,677,167	0	3,299,589	
29	2048	0	0						502,742	0	502,742	2,677,167	0	3,179,909	
30	2049	0	0						502,742	0	502,742	2,677,167	0	3,179,909	
31	2050	0	0						502,742	0	502,742	2,677,167	0	3,179,909	
32	2051	0	0						279,251	76,445,600	76,724,851	2,677,167	0	79,402,018	
33	2052	0	0						279,251	0	279,251	2,677,167	0	2,956,418	
34	2053	0	0						279,251	0	279,251	2,677,167	0	2,956,418	
35	2054	0	0						279,251	0	279,251	2,677,167	0	2,956,418	
36	2055	0	0						279,251	0	279,251	2,677,167	0	2,956,418	
37	2056	0	0	89,094			51,315	119,680	354,798	0	614,887	2,677,167	0	3,292,054	
38	2057	0	0						354,798	0	354,798	2,677,167	0	3,031,965	
39	2058	0	0					179,520	354,798	0	534,318	2,677,167	0	3,211,485	
40	2059	0	0		520,477				354,798	0	875,275	2,677,167	0	3,552,442	
30年間合計		0	0	2,076,932	3,566,582	0	1,099,299	4,407,216	15,082,260	0	26,232,289	80,315,010	0	106,547,299	
構成比(全体)		0.0%	0.0%	1.9%	3.3%	0.0%	1.0%	4.1%	14.2%	0.0%	24.6%	75.4%	0.0%	100.0%	
構成比(小計内)		-	-	7.9%	13.6%	0.0%	4.2%	16.8%	57.5%	0.0%	100.0%	-	-	-	

※ハッチ部分の計画対象期間後(2050年~2059年)のデータは参考値として掲載し、合計金額には含まれません。

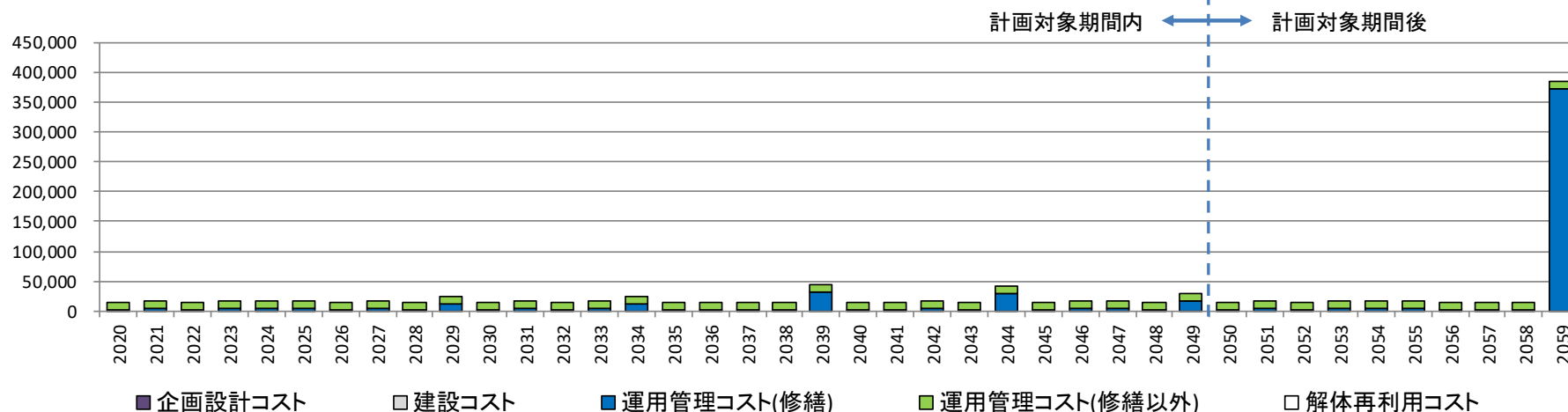
No.10 福祉センターなかやま

中長期修繕・更新計画

計算日	2020/3/23
出力日	2020/3/23

施設番号	65	施設名称	福祉センターなかやま	棟番号	1	棟名称	いきいき倶楽部
------	----	------	------------	-----	---	-----	---------

単位：（千円）



単位：（千円）

項目／年度	計画対象期間内																			
	2020	2021	2022	2023	2024	2025	2026	2027	2028	2029	2030	2031	2032	2033	2034	2035	2036	2037	2038	2039
(A) 企画設計コスト	0	0	0	0	0	0	0	0	0	0	0	0	0	0	0	0	0	0	0	0
(B) 建設コスト	0	0	0	0	0	0	0	0	0	0	0	0	0	0	0	0	0	0	0	0
(C) 運用管理コスト(修繕)	2,172	3,227	2,701	4,121	4,108	3,662	2,930	5,227	2,606	12,107	2,077	4,169	2,077	3,371	12,956	2,928	2,692	2,681	2,789	32,043
(D) 運用管理コスト(修繕以外)	12,516	12,516	12,516	12,516	12,516	12,516	12,516	12,516	12,516	12,516	12,516	12,516	12,516	12,516	12,516	12,516	12,516	12,516	12,516	12,516
(E) 解体再利用コスト	0	0	0	0	0	0	0	0	0	0	0	0	0	0	0	0	0	0	0	0
計	14,688	15,744	15,217	16,637	16,624	16,178	15,446	17,743	15,123	24,624	14,593	16,685	14,593	15,887	25,472	15,444	15,208	15,197	15,305	44,559

30年間合計	
(A)	0
(B)	0
(C)	183,261
(D)	375,489
(E)	0
計	558,750
年平均	18,625

											計画対象期間後									
2040	2041	2042	2043	2044	2045	2046	2047	2048	2049	2050	2051	2052	2053	2054	2055	2056	2057	2058	2059	
0	0	0	0	0	0	0	0	0	0	0	0	0	0	0	0	0	0	0	0	
0	0	0	0	0	0	0	0	0	0	0	0	0	0	0	0	0	0	0	0	
2,854	2,518	3,155	2,650	30,040	2,443	4,245	4,075	2,884	17,753	2,518	3,468	2,681	3,642	4,915	3,265	2,518	2,077	2,077	372,734	
12,516	12,516	12,516	12,516	12,516	12,516	12,516	12,516	12,516	12,516	12,516	12,516	12,516	12,516	12,516	12,516	12,516	12,516	12,516	12,516	
0	0	0	0	0	0	0	0	0	0	0	0	0	0	0	0	0	0	0	0	
15,371	15,034	15,671	15,166	42,556	14,960	16,762	16,591	15,401	30,270	15,034	15,984	15,197	16,158	17,432	15,781	15,034	14,593	14,593	385,250	

※千円未満端数処理のため合計額と内訳は一致しません。
 ※計画対象期間後(2050年～2059年)のデータについては、参考値として掲載します。

中長期修繕・更新計画 内訳書

計算日 2020/3/23
出力日 2020/3/23

施設番号		65		施設名称		福祉センターなかやま		所管部局		大山町役場福祉介護課		棟名称		いきいき倶楽部		単位:(円)	
年数	西暦	(A)企画設計 コスト	(B)建設 コスト	(C)運用管理コスト(修繕)						(D)運用管理コ スト(修繕以外)	(E)解体再利用 コスト	年度計					
				建築			電気	機械	経常的修繕 改善コスト				延命化改修工事	小計			
屋根			外部		その他												
1	2020	0	0							2,171,885	0	2,171,885	12,516,291	0	14,688,176		
2	2021	0	0					440,880	614,460	2,171,885	0	3,227,225	12,516,291	0	15,743,516		
3	2022	0	0						529,100	2,171,885	0	2,700,985	12,516,291	0	15,217,276		
4	2023	0	0	386,131				440,880	1,121,604	2,171,885	0	4,120,500	12,516,291	0	16,636,791		
5	2024	0	0	121,269				51,315	1,858,384	2,077,132	0	4,108,100	12,516,291	0	16,624,391		
6	2025	0	0					440,880	1,143,560	2,077,132	0	3,661,572	12,516,291	0	16,177,863		
7	2026	0	0						853,050	2,077,132	0	2,930,182	12,516,291	0	15,446,473		
8	2027	0	0					440,880	2,708,904	2,077,132	0	5,226,916	12,516,291	0	17,743,207		
9	2028	0	0						529,100	2,077,132	0	2,606,232	12,516,291	0	15,122,523		
10	2029	0	0	630,478				1,920,435	7,479,362	2,077,132	0	12,107,407	12,516,291	0	24,623,698		
11	2030	0	0							2,077,132	0	2,077,132	12,516,291	0	14,593,423		
12	2031	0	0					440,880	1,650,704	2,077,132	0	4,168,716	12,516,291	0	16,685,007		
13	2032	0	0							2,077,132	0	2,077,132	12,516,291	0	14,593,423		
14	2033	0	0					440,880	853,050	2,077,132	0	3,371,062	12,516,291	0	15,887,353		
15	2034	0	0	121,269				51,315	10,706,300	2,077,132	0	12,956,016	12,516,291	0	25,472,307		
16	2035	0	0					440,880	410,124	2,077,132	0	2,928,136	12,516,291	0	15,444,427		
17	2036	0	0						614,460	2,077,132	0	2,691,592	12,516,291	0	15,207,883		
18	2037	0	0					440,880	162,800	2,077,132	0	2,680,812	12,516,291	0	15,197,103		
19	2038	0	0						711,480	2,077,132	0	2,788,612	12,516,291	0	15,304,903		
20	2039	0	0	2,814,152				1,155,080	25,996,791	2,077,132	0	32,043,155	12,516,291	0	44,559,446		
21	2040	0	0						777,260	2,077,132	0	2,854,392	12,516,291	0	15,370,683		
22	2041	0	0					440,880		2,077,132	0	2,518,012	12,516,291	0	15,034,303		
23	2042	0	0						1,077,780	2,077,132	0	3,154,912	12,516,291	0	15,671,203		
24	2043	0	0						572,924	2,077,132	0	2,650,056	12,516,291	0	15,166,347		
25	2044	0	0	121,269				22,492,107	5,349,190	2,077,132	0	30,039,698	12,516,291	0	42,555,989		
26	2045	0	0						366,300	2,077,132	0	2,443,432	12,516,291	0	14,959,723		
27	2046	0	0					440,880	1,727,330	2,077,132	0	4,245,342	12,516,291	0	16,761,633		
28	2047	0	0						1,997,424	2,077,132	0	4,074,556	12,516,291	0	16,590,847		
29	2048	0	0					440,880	366,300	2,077,132	0	2,884,312	12,516,291	0	15,400,603		
30	2049	0	0	630,478				156,915	14,888,808	2,077,132	0	17,753,333	12,516,291	0	30,269,624		
31	2050	0	0					440,880		2,077,132	0	2,518,012	12,516,291	0	15,034,303		
32	2051	0	0						1,390,884	2,077,132	0	3,468,016	12,516,291	0	15,984,307		
33	2052	0	0					440,880	162,800	2,077,132	0	2,680,812	12,516,291	0	15,197,103		
34	2053	0	0						1,564,530	2,077,132	0	3,641,662	12,516,291	0	16,157,953		
35	2054	0	0	121,269				492,195	2,224,684	2,077,132	0	4,915,280	12,516,291	0	17,431,571		
36	2055	0	0						1,187,384	2,077,132	0	3,264,516	12,516,291	0	15,780,807		
37	2056	0	0					440,880		2,077,132	0	2,518,012	12,516,291	0	15,034,303		
38	2057	0	0							2,077,132	0	2,077,132	12,516,291	0	14,593,423		
39	2058	0	0							2,077,132	0	2,077,132	12,516,291	0	14,593,423		
40	2059	0	0							1,153,756	371,580,000	372,733,756	12,516,291	0	385,250,047		
30年間合計		0	0	4,825,046	0	0	0	30,676,847	85,066,549	62,692,972	0	183,261,414	375,488,730	0	558,750,144		
構成比(全体)		0.0%	0.0%	0.9%	0.0%	0.0%	0.0%	5.5%	15.2%	11.2%	0.0%	32.8%	67.2%	0.0%	100.0%		
構成比(小計内)		-	-	2.6%	0.0%	0.0%	0.0%	16.7%	46.4%	34.2%	0.0%	100.0%	-	-	-		

※ハッチ部分の計画対象期間後(2050年~2059年)のデータは参考値として掲載し、合計金額には含まれません。

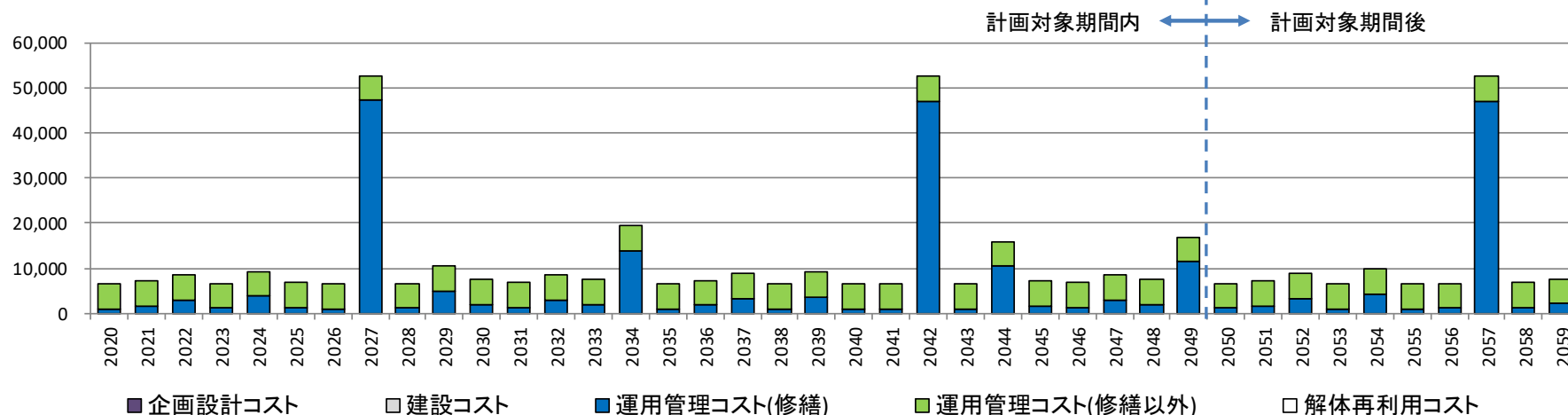
No.11 大山町人権交流センター

中長期修繕・更新計画

計算日	2020/3/23
出力日	2020/3/23

施設番号	67	施設名称	大山町人権交流センター	棟番号	1	棟名称	住民福祉施設
------	----	------	-------------	-----	---	-----	--------

単位：（千円）



単位：（千円）

項目／年度	計画対象期間内																			
	2020	2021	2022	2023	2024	2025	2026	2027	2028	2029	2030	2031	2032	2033	2034	2035	2036	2037	2038	2039
(A) 企画設計コスト	0	0	0	0	0	0	0	0	0	0	0	0	0	0	0	0	0	0	0	0
(B) 建設コスト	0	0	0	0	0	0	0	0	0	0	0	0	0	0	0	0	0	0	0	0
(C) 運用管理コスト(修繕)	824	1,711	2,942	1,095	3,769	1,172	1,025	47,169	1,102	4,859	1,841	1,172	3,065	1,870	13,793	1,053	1,800	3,171	983	3,588
(D) 運用管理コスト(修繕以外)	5,563	5,563	5,563	5,563	5,563	5,563	5,563	5,563	5,563	5,563	5,563	5,563	5,563	5,563	5,563	5,563	5,563	5,563	5,563	5,563
(E) 解体再利用コスト	0	0	0	0	0	0	0	0	0	0	0	0	0	0	0	0	0	0	0	0
計	6,388	7,274	8,505	6,658	9,332	6,735	6,588	52,732	6,665	10,422	7,404	6,735	8,628	7,433	19,356	6,616	7,363	8,734	6,546	9,151

30年間合計	
(A)	0
(B)	0
(C)	177,780
(D)	166,893
(E)	0
計	344,673
年平均	11,489

											計画対象期間後									
2040	2041	2042	2043	2044	2045	2046	2047	2048	2049	2050	2051	2052	2053	2054	2055	2056	2057	2058	2059	
0	0	0	0	0	0	0	0	0	0	0	0	0	0	0	0	0	0	0	0	
0	0	0	0	0	0	0	0	0	0	0	0	0	0	0	0	0	0	0	0	
1,060	1,053	47,058	983	10,392	1,723	1,207	2,947	1,947	11,407	1,130	1,723	3,248	906	4,316	983	1,130	46,981	1,207	2,104	
5,563	5,563	5,563	5,563	5,563	5,563	5,563	5,563	5,563	5,563	5,563	5,563	5,563	5,563	5,563	5,563	5,563	5,563	5,563	5,563	
0	0	0	0	0	0	0	0	0	0	0	0	0	0	0	0	0	0	0	0	
6,623	6,616	52,621	6,546	15,955	7,286	6,770	8,510	7,510	16,970	6,693	7,286	8,811	6,469	9,879	6,546	6,693	52,544	6,770	7,667	

※千円未満端数処理のため合計額と内訳は一致しません。

※計画対象期間後(2050年～2059年)のデータについては、参考値として掲載します。

中長期修繕・更新計画 内訳書

計算日 2020/3/23
出力日 2020/3/23

施設番号		67		施設名称		大山町人権交流センター		所管部局		大山町役場福祉介護課		棟名称		住民福祉施設		単位:(円)	
年数	西暦	(A)企画設計 コスト	(B)建設 コスト	(C)運用管理コスト(修繕)						(D)運用管理コ スト(修繕以外)	(E)解体再利用 コスト	年度計					
				建築			電気	機械	経常的修繕 改善コスト				延命化改修工事	小計			
屋根			外部		その他												
1	2020	0	0					77,000	747,465	0	824,465	5,563,114	0	6,387,579			
2	2021	0	0				146,960	816,200	747,465	0	1,710,625	5,563,114	0	7,273,739			
3	2022	0	0					2,194,500	747,465	0	2,941,965	5,563,114	0	8,505,079			
4	2023	0	0				146,960		947,708	0	1,094,668	5,563,114	0	6,657,782			
5	2024	0	0	294,038	561,000		51,315	1,915,100	947,708	0	3,769,161	5,563,114	0	9,332,275			
6	2025	0	0				146,960	77,000	947,708	0	1,171,668	5,563,114	0	6,734,782			
7	2026	0	0					77,000	947,708	0	1,024,708	5,563,114	0	6,587,822			
8	2027	0	0				146,960	46,074,490	947,708	0	47,169,158	5,563,114	0	52,732,272			
9	2028	0	0					154,000	947,708	0	1,101,708	5,563,114	0	6,664,822			
10	2029	0	0	294,038	2,660,543		744,755	211,750	947,708	0	4,858,794	5,563,114	0	10,421,908			
11	2030	0	0					893,200	947,708	0	1,840,908	5,563,114	0	7,404,022			
12	2031	0	0				146,960	77,000	947,708	0	1,171,668	5,563,114	0	6,734,782			
13	2032	0	0					2,117,500	947,708	0	3,065,208	5,563,114	0	8,628,322			
14	2033	0	0				146,960	816,200	906,363	0	1,869,523	5,563,114	0	7,432,637			
15	2034	0	0	294,038	6,124,360		51,315	6,417,180	906,363	0	13,793,256	5,563,114	0	19,356,370			
16	2035	0	0				146,960		906,363	0	1,053,323	5,563,114	0	6,616,437			
17	2036	0	0					893,200	906,363	0	1,799,563	5,563,114	0	7,362,677			
18	2037	0	0				146,960	2,117,500	906,363	0	3,170,823	5,563,114	0	8,733,937			
19	2038	0	0					77,000	906,363	0	983,363	5,563,114	0	6,546,477			
20	2039	0	0	294,038	534,434		824,831	1,027,950	906,363	0	3,587,616	5,563,114	0	9,150,730			
21	2040	0	0					154,000	906,363	0	1,060,363	5,563,114	0	6,623,477			
22	2041	0	0				146,960		906,363	0	1,053,323	5,563,114	0	6,616,437			
23	2042	0	0					46,151,490	906,363	0	47,057,853	5,563,114	0	52,620,967			
24	2043	0	0					77,000	906,363	0	983,363	5,563,114	0	6,546,477			
25	2044	0	0	294,038	561,000		7,531,579	1,098,900	906,363	0	10,391,880	5,563,114	0	15,954,994			
26	2045	0	0					816,200	906,363	0	1,722,563	5,563,114	0	7,285,677			
27	2046	0	0				146,960	154,000	906,363	0	1,207,323	5,563,114	0	6,770,437			
28	2047	0	0					2,040,500	906,363	0	2,946,863	5,563,114	0	8,509,977			
29	2048	0	0				146,960	893,200	906,363	0	1,946,523	5,563,114	0	7,509,637			
30	2049	0	0	6,120,831	2,660,543		614,691	1,104,950	906,363	0	11,407,378	5,563,114	0	16,970,492			
31	2050	0	0				146,960	77,000	906,363	0	1,130,323	5,563,114	0	6,693,437			
32	2051	0	0					816,200	906,363	0	1,722,563	5,563,114	0	7,285,677			
33	2052	0	0				146,960	2,194,500	906,363	0	3,247,823	5,563,114	0	8,810,937			
34	2053	0	0						906,363	0	906,363	5,563,114	0	6,469,477			
35	2054	0	0	294,038	561,000		639,155	1,915,100	906,363	0	4,315,656	5,563,114	0	9,878,770			
36	2055	0	0					77,000	906,363	0	983,363	5,563,114	0	6,546,477			
37	2056	0	0				146,960	77,000	906,363	0	1,130,323	5,563,114	0	6,693,437			
38	2057	0	0					46,074,490	906,363	0	46,980,853	5,563,114	0	52,543,967			
39	2058	0	0				146,960	154,000	906,363	0	1,207,323	5,563,114	0	6,770,437			
40	2059	0	0	294,038	534,434		156,915	211,750	906,363	0	2,103,500	5,563,114	0	7,666,614			
30年間合計		0	0	7,591,021	13,101,880	0	11,435,046	118,524,010	27,127,646	0	177,779,603	166,893,420	0	344,673,023			
構成比(全体)		0.0%	0.0%	2.2%	3.8%	0.0%	3.3%	34.4%	7.9%	0.0%	51.6%	48.4%	0.0%	100.0%			
構成比(小計内)		-	-	4.3%	7.4%	0.0%	6.4%	66.7%	15.3%	0.0%	100.0%	-	-	-			

※ハッチ部分の計画対象期間後(2050年~2059年)のデータは参考値として掲載し、合計金額には含まません。

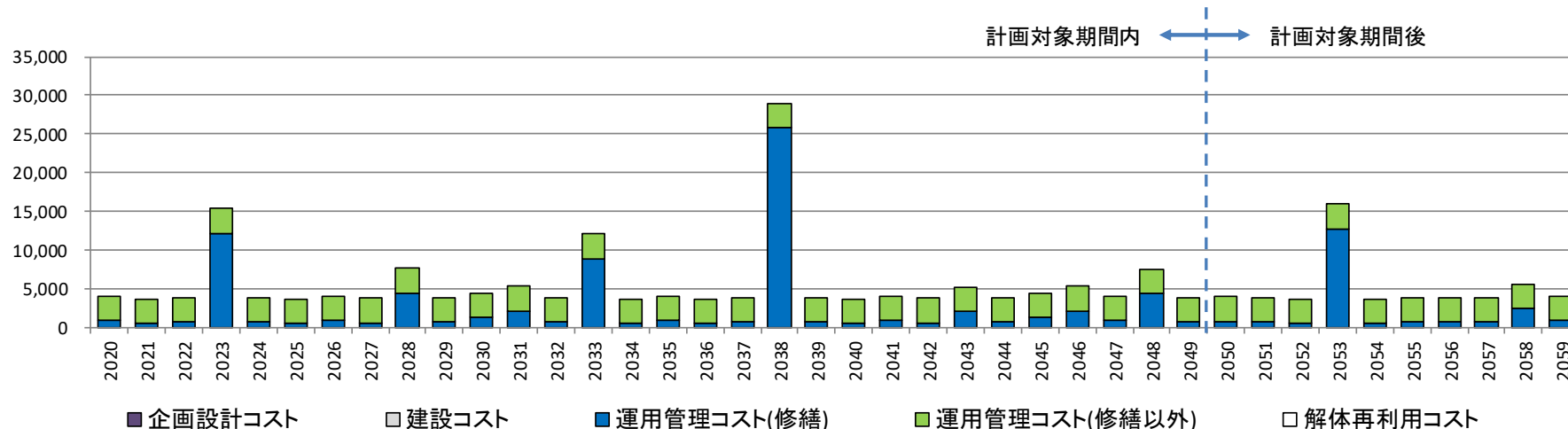
No.12 大山口診療所（リハビリセンター）

中長期修繕・更新計画

計算日	2020/3/23
出力日	2020/3/23

施設番号	74	施設名称	大山口診療所(リハビリセンター)	棟番号	5	棟名称	大山口リハビリセンター
------	----	------	------------------	-----	---	-----	-------------

単位：（千円）



単位：（千円）

項目／年度	計画対象期間内																			
	2020	2021	2022	2023	2024	2025	2026	2027	2028	2029	2030	2031	2032	2033	2034	2035	2036	2037	2038	2039
(A) 企画設計コスト	0	0	0	0	0	0	0	0	0	0	0	0	0	0	0	0	0	0	0	0
(B) 建設コスト	0	0	0	0	0	0	0	0	0	0	0	0	0	0	0	0	0	0	0	0
(C) 運用管理コスト(修繕)	847	518	665	12,182	665	518	887	587	4,483	740	1,260	2,128	718	8,917	496	934	496	643	25,801	643
(D) 運用管理コスト(修繕以外)	3,163	3,163	3,163	3,163	3,163	3,163	3,163	3,163	3,163	3,163	3,163	3,163	3,163	3,163	3,163	3,163	3,163	3,163	3,163	3,163
(E) 解体再利用コスト	0	0	0	0	0	0	0	0	0	0	0	0	0	0	0	0	0	0	0	0
計	4,010	3,681	3,828	15,345	3,828	3,681	4,050	3,750	7,646	3,904	4,423	5,291	3,881	12,080	3,659	4,097	3,659	3,806	28,964	3,806

30年間合計	
(A)	0
(B)	0
(C)	77,982
(D)	94,891
(E)	0
計	172,873
年平均	5,762

											計画対象期間後									
2040	2041	2042	2043	2044	2045	2046	2047	2048	2049	2050	2051	2052	2053	2054	2055	2056	2057	2058	2059	
0	0	0	0	0	0	0	0	0	0	0	0	0	0	0	0	0	0	0	0	
0	0	0	0	0	0	0	0	0	0	0	0	0	0	0	0	0	0	0	0	
496	865	564	2,025	718	1,237	2,128	865	4,313	643	787	643	496	12,747	496	643	718	711	2,483	865	
3,163	3,163	3,163	3,163	3,163	3,163	3,163	3,163	3,163	3,163	3,163	3,163	3,163	3,163	3,163	3,163	3,163	3,163	3,163	3,163	
0	0	0	0	0	0	0	0	0	0	0	0	0	0	0	0	0	0	0	0	
3,659	4,028	3,727	5,188	3,881	4,400	5,291	4,028	7,476	3,806	3,950	3,806	3,659	15,910	3,659	3,806	3,881	3,874	5,646	4,028	

※千円未満端数処理のため合計額と内訳は一致しません。
 ※計画対象期間後(2050年～2059年)のデータについては、参考値として掲載します。

中長期修繕・更新計画 内訳書

計算日 2020/3/23
出力日 2020/3/23

施設番号		74		施設名称		大山口診療所(リハビリセンター)		所管部局	大山町役場健康対策課		棟名称				大山口リハビリセンター		単位:(円)	
年数	西暦	(A)企画設計 コスト	(B)建設 コスト	(C)運用管理コスト(修繕)						(D)運用管理コ スト(修繕以外)	(E)解体再利用 コスト	年度計						
				建築			電気	機械	経常的修繕 改善コスト				延命化改修工事	小計				
		屋根	外部	その他														
1	2020	0	0				146,960	291,095	408,723	0	846,778	3,163,036	0	4,009,814				
2	2021	0	0						518,218	0	518,218	3,163,036	0	3,681,254				
3	2022	0	0				146,960		518,218	0	665,178	3,163,036	0	3,828,214				
4	2023	0	0	111,674	6,145,914		51,315	5,355,060	518,218	0	12,182,181	3,163,036	0	15,345,217				
5	2024	0	0				146,960		518,218	0	665,178	3,163,036	0	3,828,214				
6	2025	0	0						518,218	0	518,218	3,163,036	0	3,681,254				
7	2026	0	0				146,960	222,257	518,218	0	887,435	3,163,036	0	4,050,471				
8	2027	0	0					68,838	518,218	0	587,056	3,163,036	0	3,750,092				
9	2028	0	0	360,920	566,595		846,301	2,190,837	518,218	0	4,482,871	3,163,036	0	7,645,907				
10	2029	0	0					222,257	518,218	0	740,475	3,163,036	0	3,903,511				
11	2030	0	0				146,960	594,815	518,218	0	1,259,993	3,163,036	0	4,423,029				
12	2031	0	0		1,563,868			68,838	495,609	0	2,128,315	3,163,036	0	5,291,351				
13	2032	0	0					222,257	495,609	0	717,866	3,163,036	0	3,880,902				
14	2033	0	0	111,674			7,531,579	778,129	495,609	0	8,916,991	3,163,036	0	12,080,027				
15	2034	0	0						495,609	0	495,609	3,163,036	0	3,658,645				
16	2035	0	0				146,960	291,095	495,609	0	933,664	3,163,036	0	4,096,700				
17	2036	0	0						495,609	0	495,609	3,163,036	0	3,658,645				
18	2037	0	0				146,960		495,609	0	642,569	3,163,036	0	3,805,605				
19	2038	0	0	6,132,196	12,213,281		701,545	6,258,785	495,609	0	25,801,416	3,163,036	0	28,964,452				
20	2039	0	0				146,960		495,609	0	642,569	3,163,036	0	3,805,605				
21	2040	0	0						495,609	0	495,609	3,163,036	0	3,658,645				
22	2041	0	0				146,960	222,257	495,609	0	864,826	3,163,036	0	4,027,862				
23	2042	0	0					68,838	495,609	0	564,447	3,163,036	0	3,727,483				
24	2043	0	0	111,674			639,155	778,129	495,609	0	2,024,567	3,163,036	0	5,187,603				
25	2044	0	0					222,257	495,609	0	717,866	3,163,036	0	3,880,902				
26	2045	0	0				146,960	594,815	495,609	0	1,237,384	3,163,036	0	4,400,420				
27	2046	0	0		1,563,868			68,838	495,609	0	2,128,315	3,163,036	0	5,291,351				
28	2047	0	0				146,960	222,257	495,609	0	864,826	3,163,036	0	4,027,862				
29	2048	0	0	360,920	566,595		699,341	2,190,837	495,609	0	4,313,302	3,163,036	0	7,476,338				
30	2049	0	0				146,960		495,609	0	642,569	3,163,036	0	3,805,605				
31	2050	0	0					291,095	495,609	0	786,704	3,163,036	0	3,949,740				
32	2051	0	0				146,960		495,609	0	642,569	3,163,036	0	3,805,605				
33	2052	0	0						495,609	0	495,609	3,163,036	0	3,658,645				
34	2053	0	0	111,674	6,145,914		639,155	5,355,060	495,609	0	12,747,412	3,163,036	0	15,910,448				
35	2054	0	0						495,609	0	495,609	3,163,036	0	3,658,645				
36	2055	0	0				146,960		495,609	0	642,569	3,163,036	0	3,805,605				
37	2056	0	0					222,257	495,609	0	717,866	3,163,036	0	3,880,902				
38	2057	0	0				146,960	68,838	495,609	0	711,407	3,163,036	0	3,874,443				
39	2058	0	0	360,920	566,595		173,195	886,545	495,609	0	2,482,864	3,163,036	0	5,645,900				
40	2059	0	0				146,960	222,257	495,609	0	864,826	3,163,036	0	4,027,862				
30年間合計		0	0	7,189,058	22,620,121	0	12,232,756	20,932,491	15,007,474	0	77,981,900	94,891,080	0	172,872,980				
構成比(全体)		0.0%	0.0%	4.2%	13.1%	0.0%	7.1%	12.1%	8.7%	0.0%	45.1%	54.9%	0.0%	100.0%				
構成比(小計内)		-	-	9.2%	29.0%	0.0%	15.7%	26.8%	19.2%	0.0%	100.0%	-	-	-				

※ハッチ部分の計画対象期間後(2050年~2059年)のデータは参考値として掲載し、合計金額には含まません。

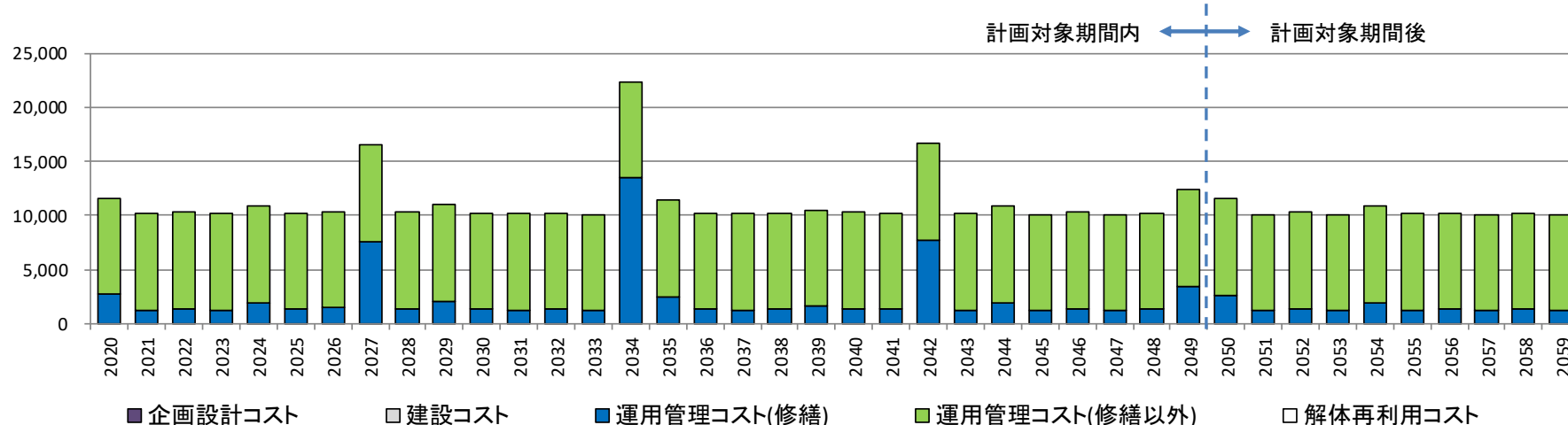
No.13 名和クリーンセンター

中長期修繕・更新計画

計算日	2020/3/23
出力日	2020/3/23

施設番号	78	施設名称	名和クリーンセンター	棟番号	1	棟名称	ごみ処理施設
------	----	------	------------	-----	---	-----	--------

単位：（千円）



単位：（千円）

項目／年度	計画対象期間内																			
	2020	2021	2022	2023	2024	2025	2026	2027	2028	2029	2030	2031	2032	2033	2034	2035	2036	2037	2038	2039
(A) 企画設計コスト	0	0	0	0	0	0	0	0	0	0	0	0	0	0	0	0	0	0	0	0
(B) 建設コスト	0	0	0	0	0	0	0	0	0	0	0	0	0	0	0	0	0	0	0	0
(C) 運用管理コスト(修繕)	2,662	1,204	1,407	1,204	1,921	1,280	1,441	7,613	1,354	2,027	1,278	1,227	1,278	1,151	13,453	2,483	1,278	1,227	1,278	1,558
(D) 運用管理コスト(修繕以外)	8,934	8,934	8,934	8,934	8,934	8,934	8,934	8,934	8,934	8,934	8,934	8,934	8,934	8,934	8,934	8,934	8,934	8,934	8,934	8,934
(E) 解体再利用コスト	0	0	0	0	0	0	0	0	0	0	0	0	0	0	0	0	0	0	0	0
計	11,596	10,138	10,340	10,138	10,854	10,213	10,374	16,547	10,288	10,961	10,212	10,161	10,212	10,085	22,387	11,417	10,212	10,161	10,212	10,492

30年間合計	
(A)	0
(B)	0
(C)	70,222
(D)	268,012
(E)	0
計	338,235
年平均	11,275

											計画対象期間後									
2040	2041	2042	2043	2044	2045	2046	2047	2048	2049	2050	2051	2052	2053	2054	2055	2056	2057	2058	2059	
0	0	0	0	0	0	0	0	0	0	0	0	0	0	0	0	0	0	0	0	
0	0	0	0	0	0	0	0	0	0	0	0	0	0	0	0	0	0	0	0	
1,354	1,314	7,740	1,227	1,868	1,151	1,354	1,151	1,278	3,459	2,610	1,151	1,354	1,151	1,868	1,227	1,278	1,151	1,278	1,151	
8,934	8,934	8,934	8,934	8,934	8,934	8,934	8,934	8,934	8,934	8,934	8,934	8,934	8,934	8,934	8,934	8,934	8,934	8,934	8,934	
0	0	0	0	0	0	0	0	0	0	0	0	0	0	0	0	0	0	0	0	
10,288	10,248	16,674	10,161	10,802	10,085	10,288	10,085	10,212	12,393	11,544	10,085	10,288	10,085	10,802	10,161	10,212	10,085	10,212	10,085	

※千円未満端数処理のため合計額と内訳は一致しません。
 ※計画対象期間後(2050年～2059年)のデータについては、参考値として掲載します。

中長期修繕・更新計画 内訳書

計算日 2020/3/23
出力日 2020/3/23

施設番号		78		施設名称		名和クリーンセンター		所管部局	大山町役場住民課		棟名称				ごみ処理施設		単位:(円)	
年数	西暦	(A)企画設計 コスト	(B)建設 コスト	(C)運用管理コスト(修繕)						(D)運用管理コ スト(修繕以外)	(E)解体再利用 コスト	年度計						
				建築			電気	機械	経常的修繕 改善コスト				延命化改修工事	小計				
		屋根	外部	その他														
1	2020	0	0		1,331,673			126,940		1,203,783	0	2,662,396	8,933,746	0	11,596,142			
2	2021	0	0							1,203,783	0	1,203,783	8,933,746	0	10,137,529			
3	2022	0	0					126,940	75,845	1,203,783	0	1,406,568	8,933,746	0	10,340,314			
4	2023	0	0							1,203,783	0	1,203,783	8,933,746	0	10,137,529			
5	2024	0	0	171,618				361,075	184,195	1,203,783	0	1,920,671	8,933,746	0	10,854,417			
6	2025	0	0						75,845	1,203,783	0	1,279,628	8,933,746	0	10,213,374			
7	2026	0	0					126,940	162,525	1,151,265	0	1,440,730	8,933,746	0	10,374,476			
8	2027	0	0		6,461,981					1,151,265	0	7,613,246	8,933,746	0	16,546,992			
9	2028	0	0					126,940	75,845	1,151,265	0	1,354,050	8,933,746	0	10,287,796			
10	2029	0	0	171,618				520,373	184,195	1,151,265	0	2,027,451	8,933,746	0	10,961,197			
11	2030	0	0					126,940		1,151,265	0	1,278,205	8,933,746	0	10,211,951			
12	2031	0	0						75,845	1,151,265	0	1,227,110	8,933,746	0	10,160,856			
13	2032	0	0					126,940		1,151,265	0	1,278,205	8,933,746	0	10,211,951			
14	2033	0	0							1,151,265	0	1,151,265	8,933,746	0	10,085,011			
15	2034	0	0	3,572,476				7,494,253	1,235,190	1,151,265	0	13,453,184	8,933,746	0	22,386,930			
16	2035	0	0		1,331,673					1,151,265	0	2,482,938	8,933,746	0	11,416,684			
17	2036	0	0					126,940		1,151,265	0	1,278,205	8,933,746	0	10,211,951			
18	2037	0	0						75,845	1,151,265	0	1,227,110	8,933,746	0	10,160,856			
19	2038	0	0					126,940		1,151,265	0	1,278,205	8,933,746	0	10,211,951			
20	2039	0	0	171,618				51,315	184,195	1,151,265	0	1,558,393	8,933,746	0	10,492,139			
21	2040	0	0					126,940	75,845	1,151,265	0	1,354,050	8,933,746	0	10,287,796			
22	2041	0	0						162,525	1,151,265	0	1,313,790	8,933,746	0	10,247,536			
23	2042	0	0		6,461,981			126,940		1,151,265	0	7,740,186	8,933,746	0	16,673,932			
24	2043	0	0						75,845	1,151,265	0	1,227,110	8,933,746	0	10,160,856			
25	2044	0	0	171,618				361,075	184,195	1,151,265	0	1,868,153	8,933,746	0	10,801,899			
26	2045	0	0							1,151,265	0	1,151,265	8,933,746	0	10,085,011			
27	2046	0	0					126,940	75,845	1,151,265	0	1,354,050	8,933,746	0	10,287,796			
28	2047	0	0							1,151,265	0	1,151,265	8,933,746	0	10,085,011			
29	2048	0	0					126,940		1,151,265	0	1,278,205	8,933,746	0	10,211,951			
30	2049	0	0	171,618				901,193	1,235,190	1,151,265	0	3,459,266	8,933,746	0	12,393,012			
31	2050	0	0		1,331,673			126,940		1,151,265	0	2,609,878	8,933,746	0	11,543,624			
32	2051	0	0							1,151,265	0	1,151,265	8,933,746	0	10,085,011			
33	2052	0	0					126,940	75,845	1,151,265	0	1,354,050	8,933,746	0	10,287,796			
34	2053	0	0							1,151,265	0	1,151,265	8,933,746	0	10,085,011			
35	2054	0	0	171,618				361,075	184,195	1,151,265	0	1,868,153	8,933,746	0	10,801,899			
36	2055	0	0						75,845	1,151,265	0	1,227,110	8,933,746	0	10,160,856			
37	2056	0	0					126,940		1,151,265	0	1,278,205	8,933,746	0	10,211,951			
38	2057	0	0							1,151,265	0	1,151,265	8,933,746	0	10,085,011			
39	2058	0	0					126,940		1,151,265	0	1,278,205	8,933,746	0	10,211,951			
40	2059	0	0							1,151,265	0	1,151,265	8,933,746	0	10,085,011			
30年間合計		0	0	4,430,566	15,587,308	0		11,212,564	4,138,970	34,853,058	0	70,222,466	268,012,380	0	338,234,846			
構成比(全体)		0.0%	0.0%	1.3%	4.6%	0.0%		3.3%	1.2%	10.3%	0.0%	20.8%	79.2%	0.0%	100.0%			
構成比(小計内)		-	-	6.3%	22.2%	0.0%		16.0%	5.9%	49.6%	0.0%	100.0%	-	-	-			

※ハッチ部分の計画対象期間後(2050年~2059年)のデータは参考値として掲載し、合計金額には含まれません。

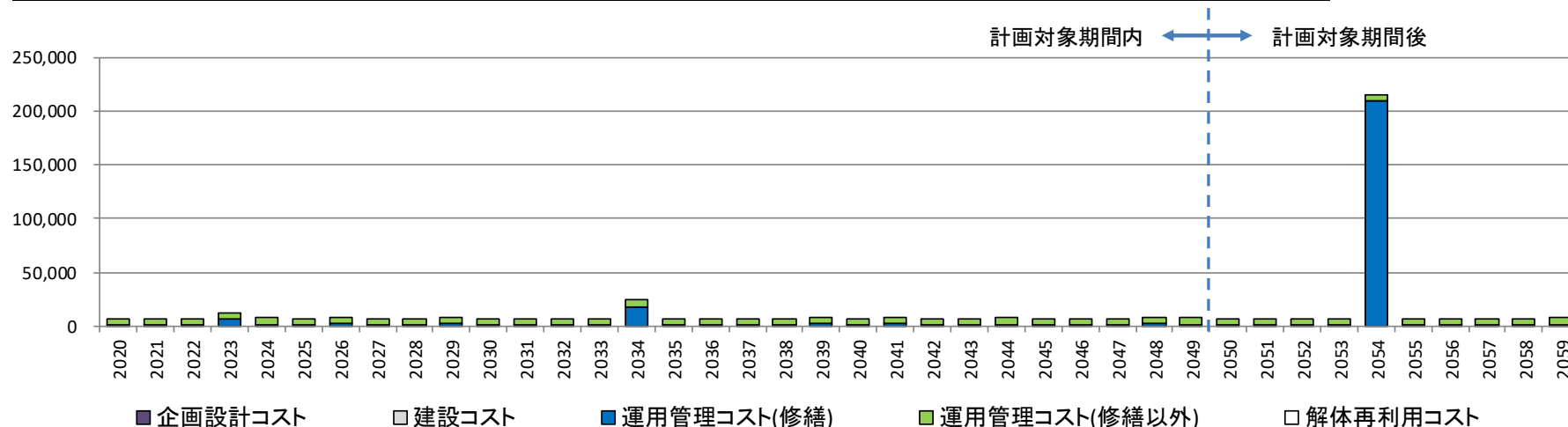
No.14 町立図書館

中長期修繕・更新計画

計算日	2020/3/23
出力日	2020/3/23

施設番号	14	施設名称	町立図書館	棟番号	1	棟名称	うるおい倶楽部
------	----	------	-------	-----	---	-----	---------

単位：（千円）



単位：（千円）

項目／年度	計画対象期間内																			
	2020	2021	2022	2023	2024	2025	2026	2027	2028	2029	2030	2031	2032	2033	2034	2035	2036	2037	2038	2039
(A) 企画設計コスト	0	0	0	0	0	0	0	0	0	0	0	0	0	0	0	0	0	0	0	0
(B) 建設コスト	0	0	0	0	0	0	0	0	0	0	0	0	0	0	0	0	0	0	0	0
(C) 運用管理コスト(修繕)	977	977	977	6,894	1,584	935	1,832	935	1,219	2,217	935	935	935	1,219	18,235	935	935	935	1,219	2,687
(D) 運用管理コスト(修繕以外)	5,839	5,839	5,839	5,839	5,839	5,839	5,839	5,839	5,839	5,839	5,839	5,839	5,839	5,839	5,839	5,839	5,839	5,839	5,839	5,839
(E) 解体再利用コスト	0	0	0	0	0	0	0	0	0	0	0	0	0	0	0	0	0	0	0	0
計	6,816	6,816	6,816	12,734	7,424	6,774	7,671	6,774	7,058	8,057	6,774	6,774	6,774	7,058	24,074	6,774	6,774	6,774	7,058	8,526

30年間合計	
(A)	0
(B)	0
(C)	60,819
(D)	175,176
(E)	0
計	235,995
年平均	7,867

											計画対象期間後									
2040	2041	2042	2043	2044	2045	2046	2047	2048	2049	2050	2051	2052	2053	2054	2055	2056	2057	2058	2059	
0	0	0	0	0	0	0	0	0	0	0	0	0	0	0	0	0	0	0	0	
0	0	0	0	0	0	0	0	0	0	0	0	0	0	0	0	0	0	0	0	
935	1,832	935	1,219	1,584	935	1,082	935	2,263	1,584	1,082	935	935	935	209,519	519	666	519	666	1,594	
5,839	5,839	5,839	5,839	5,839	5,839	5,839	5,839	5,839	5,839	5,839	5,839	5,839	5,839	5,839	5,839	5,839	5,839	5,839	5,839	
0	0	0	0	0	0	0	0	0	0	0	0	0	0	0	0	0	0	0	0	
6,774	7,671	6,774	7,058	7,424	6,774	6,921	6,774	8,103	7,424	6,921	6,774	6,774	6,774	215,358	6,358	6,505	6,358	6,505	7,433	

※千円未満端数処理のため合計額と内訳は一致しません。
 ※計画対象期間後(2050年～2059年)のデータについては、参考値として掲載します。

中長期修繕・更新計画 内訳書

計算日 2020/3/23
出力日 2020/3/23

施設番号		14													
施設名称		町立図書館		所管部局		大山町役場社会教育課									
棟名称		うるおい倶楽部													
単位:(円)															
年数	西暦	(A)企画設計 コスト	(B)建設 コスト	(C)運用管理コスト(修繕)						(D)運用管理コ スト(修繕以外)	(E)解体再利用 コスト	年度計			
				建築			電気	機械	経常的修繕 改善コスト				延命化改修工事	小計	
		屋根	外部	その他											
1	2020	0	0						977,284	0	977,284	5,839,188	0	6,816,472	
2	2021	0	0						977,284	0	977,284	5,839,188	0	6,816,472	
3	2022	0	0						977,284	0	977,284	5,839,188	0	6,816,472	
4	2023	0	0	5,917,179					977,284	0	6,894,463	5,839,188	0	12,733,651	
5	2024	0	0				51,315	598,400	934,648	0	1,584,363	5,839,188	0	7,423,551	
6	2025	0	0						934,648	0	934,648	5,839,188	0	6,773,836	
7	2026	0	0					897,600	934,648	0	1,832,248	5,839,188	0	7,671,436	
8	2027	0	0						934,648	0	934,648	5,839,188	0	6,773,836	
9	2028	0	0	284,254					934,648	0	1,218,902	5,839,188	0	7,058,090	
10	2029	0	0		227,205			156,915	898,700	934,648	0	2,217,468	5,839,188	0	8,056,656
11	2030	0	0						934,648	0	934,648	5,839,188	0	6,773,836	
12	2031	0	0						934,648	0	934,648	5,839,188	0	6,773,836	
13	2032	0	0						934,648	0	934,648	5,839,188	0	6,773,836	
14	2033	0	0	284,254					934,648	0	1,218,902	5,839,188	0	7,058,090	
15	2034	0	0				51,315	17,248,880	934,648	0	18,234,843	5,839,188	0	24,074,031	
16	2035	0	0						934,648	0	934,648	5,839,188	0	6,773,836	
17	2036	0	0						934,648	0	934,648	5,839,188	0	6,773,836	
18	2037	0	0						934,648	0	934,648	5,839,188	0	6,773,836	
19	2038	0	0	284,254					934,648	0	1,218,902	5,839,188	0	7,058,090	
20	2039	0	0		227,205			625,973	898,700	934,648	0	2,686,526	5,839,188	0	8,525,714
21	2040	0	0						934,648	0	934,648	5,839,188	0	6,773,836	
22	2041	0	0					897,600	934,648	0	1,832,248	5,839,188	0	7,671,436	
23	2042	0	0						934,648	0	934,648	5,839,188	0	6,773,836	
24	2043	0	0	284,254					934,648	0	1,218,902	5,839,188	0	7,058,090	
25	2044	0	0					51,315	598,400	934,648	0	1,584,363	5,839,188	0	7,423,551
26	2045	0	0						934,648	0	934,648	5,839,188	0	6,773,836	
27	2046	0	0					146,960	934,648	0	1,081,608	5,839,188	0	6,920,796	
28	2047	0	0						934,648	0	934,648	5,839,188	0	6,773,836	
29	2048	0	0	284,254				146,960	897,600	934,648	0	2,263,462	5,839,188	0	8,102,650
30	2049	0	0				51,315	598,400	934,648	0	1,584,363	5,839,188	0	7,423,551	
31	2050	0	0				146,960		934,648	0	1,081,608	5,839,188	0	6,920,796	
32	2051	0	0						934,648	0	934,648	5,839,188	0	6,773,836	
33	2052	0	0						934,648	0	934,648	5,839,188	0	6,773,836	
34	2053	0	0						934,648	0	934,648	5,839,188	0	6,773,836	
35	2054	0	0						519,156	209,000,000	209,519,156	5,839,188	0	215,358,344	
36	2055	0	0						519,156	0	519,156	5,839,188	0	6,358,344	
37	2056	0	0					146,960	519,156	0	666,116	5,839,188	0	6,505,304	
38	2057	0	0						519,156	0	519,156	5,839,188	0	6,358,344	
39	2058	0	0				146,960		519,156	0	666,116	5,839,188	0	6,505,304	
40	2059	0	0	284,254			51,315	598,400	659,604	0	1,593,573	5,839,188	0	7,432,761	
30年間合計		0	0	7,338,449	454,410	0	1,282,068	23,534,280	28,209,984	0	60,819,191	175,175,640	0	235,994,831	
構成比(全体)		0.0%	0.0%	3.1%	0.2%	0.0%	0.5%	10.0%	12.0%	0.0%	25.8%	74.2%	0.0%	100.0%	
構成比(小計内)		-	-	12.1%	0.7%	0.0%	2.1%	38.7%	46.4%	0.0%	100.0%	-	-	-	

※ハッチ部分の計画対象期間後(2050年~2059年)のデータは参考値として掲載し、合計金額には含まれません。

2 長寿命化対象施設における要修繕箇所

No.1 大山公民館

通し番号	施設-棟 番号	施設名称	要修繕箇所
1	12-1	大山公民館	玄関ホール雨漏れ対策（屋根防水層メンテナンス）、大集会室のエアコン取替、外壁補修

要修繕箇所の様子


<p>部位 屋根</p> <p>● 屋根防水シートに水の侵入</p> 	<p>部位 屋根</p> <p>● 土砂が堆積し、草が生えている</p> 
<p>部位 屋上回りのパラペットの立ち上り面や笠木</p> <p>● ひび割れ</p> 	<p>部位 屋上回りのパラペットの立ち上り面や笠木</p> <p>● ひび割れ</p> 

<p>部位</p>	<p>外壁</p>	<p>部位</p>	<p>外壁</p>
<p>●外壁に浮き、漏水</p>		<p>●外壁に浮き、漏水</p>	
			
<p>部位</p>	<p>外壁</p>	<p>部位</p>	<p>外壁</p>
<p>●外壁に浮き、漏水</p>		<p>●シーリング材劣化</p>	
			
<p>部位</p>	<p>空調</p>	<p>部位</p>	<p>-</p>
<p>●取替えが必要</p>		<p>-</p>	
		<p>-</p>	

No.3 中山温泉館

通し番号	施設-棟 番号	施設名称	要修繕箇所
3	38-1	中山温泉館	温泉汲み上げポンプ取替え


要修繕箇所の様子

部位	温泉汲み上げポンプ	部位	-
<ul style="list-style-type: none"> ●取替えが必要 		-	
			

No.5 大山ホワイトリゾートサービスセンター

通し番号	施設-棟 番号	施設名称	要修繕箇所
5	41-1	大山ホワイトリゾートサービスセンター	上水道水圧向上対策（高架タンク方式等）、機械設備取替え

要修繕箇所の様子

部位	機械設備	部位	-
<ul style="list-style-type: none"> ●上水道水圧向上対策が必要 		-	
			

No.6 中山支所

通し番号	施設-棟 番号	施設名称	要修繕箇所
6	44-1	中山支所	電気空調制御システム及び機器の取替

要修繕箇所の様子

部位	電気空調システム	部位	空調機器
●取替が必要		●取替が必要	

No.7 大山支所

通し番号	施設-棟 番号	施設名称	要修繕箇所
7	45-1	大山支所	電気空調制御システム及び機器の取替、遮光用フィルム貼り（南側は1月に済）

要修繕箇所の様子

部位	電気空調システム	部位	空調機器
●取替が必要		●取替が必要	

No.8 保健福祉センターなわ

通し番号	施設-棟 番号	施設名称	要修繕箇所
8	46-1	保健福祉センターなわ	トイレ等水栓・バルブの水漏れ点検、修繕

要修繕箇所の様子

部位	トイレ	部位	流し
● トイレ等水栓・バルブの水漏れ点検、修繕		● トイレ等水栓・バルブの水漏れ点検、修繕	
			

No.9 ふれあい会館

通し番号	施設-棟 番号	施設名称	要修繕箇所
9	64	ふれあい会館	内外装補修、害虫（ダンゴムシ、ムカデ）対策、屋根補修（防水層メンテナンス）、機械室の修繕（使用していないボイラー撤去及び石綿吹付撤去）

要修繕箇所の様子

<p>部位 屋根</p> <p>●防水層劣化</p> 	<p>部位 屋根</p> <p>●防水層劣化、水たまり</p> 
<p>部位 玄関ホール</p> <p>●建具枠付近ダンゴムシ進入</p> 	<p>部位 待合所</p> <p>●窓際よりダンゴムシ進入</p> 

<p>部位</p>	<p>トイレ</p>	<p>部位</p>	<p>ボイラー室</p>
<p>●排水溝付近の害虫（ムカデ）進入</p>		<p>●不要ボイラー</p>	
			
<p>部位</p>	<p>ボイラー室</p>	<p>部位</p>	<p>-</p>
<p>●内壁の石綿吹付</p>		<p>-</p>	
		<p>-</p>	

No.10 福祉センターなかやま

通し番号	施設-棟 番号	施設名称	要修繕箇所
10	65-1	福祉センターなかやま	玄関ホール雨漏れ対策（屋根防水層、建具等雨仕舞メンテナンス）、トイレ洋便器取替

要修繕箇所の様子

<table border="1"> <tr> <td>部位</td> <td>ホール</td> </tr> </table> <p>●窓付近雨漏れ</p> 	部位	ホール	<table border="1"> <tr> <td>部位</td> <td>ホール部屋根</td> </tr> </table> <p>●ホール窓付近雨漏れ</p> 	部位	ホール部屋根
部位	ホール				
部位	ホール部屋根				
<table border="1"> <tr> <td>部位</td> <td>トイレ</td> </tr> </table> <p>●和便器</p> 	部位	トイレ	<table border="1"> <tr> <td>部位</td> <td>-</td> </tr> </table> <p>-</p>	部位	-
部位	トイレ				
部位	-				

No.11 大山町人権交流センター

通し番号	施設-棟 番号	施設名称	要修繕箇所
11	67-1	大山町人権交流センター	電気空調設備の定期取替

要修繕箇所の様子

部位	設備機器	部位	設備機器
●外装に錆		●外装に錆	

No.12 大 山 口 診 療 所 (リハビリセンター)

通し番号	施設-棟 番号	施設名称	要修繕箇所
12	74-5	大 山 口 診 療 所 (リハビリセンター)	玄関の雨漏れ、空調設備の取替え、トイレ等水栓・バルブの水漏れ点検

要修繕箇所の様子

<p>部位 玄関屋根</p> <p>●雨漏れ</p> 	<p>部位 玄関ホール</p> <p>●雨漏れ</p> 
<p>部位 トイレ</p> <p>●トイレ等水栓・バルブの水漏れ点検</p> 	<p>部位 流し</p> <p>●水栓水漏れ</p> 

No.13 名和クリーンセンター

通し番号	施設-棟 番号	施設名称	要修繕箇所
13	78-1	名和クリーンセンター	ゴミ処理施設（機械）の随時補修メンテナンス

要修繕箇所の様子

部位	ゴミ焼却設備	部位	操作盤
<p>● ミ処理施設（機械）の随時補修メンテナンス</p> 		<p>● ミ処理施設（機械）の随時補修メンテナンス</p> 	

7章 全施設の棟別・年次別コスト（参考）

1 掲載施設一覧

表示番号	施設番号	施設名称	棟番号	棟名称	長寿命化対象施設	頁
10-1	10	名和公民館	1	公民館		P60
11-1	11	中山公民館	1	公民館		P61
11-2	11	中山公民館	2	倉庫		P62
11-3	11	中山公民館	3	車庫		P63
12-1	12	大山公民館	1	公民館	○	P64
13-1	13	こうれいコミュニティセンター	1	こうれいコミュニティセンター		P65
14-1	14	町立図書館	1	うるおい倶楽部	○	P66
15-1	15	中山農業者トレーニングセンター	1	トレーニングセンター		P67
16-1	16	中山運動場	1	運動場		P68
17-1	17	中山野球場 更衣室・倉庫	1	更衣室		P69
17-2	17	中山野球場 更衣室・倉庫	2	機器庫		P70
18-1	18	中山活性化センター	1	センター本棟		P71
18-2	18	中山活性化センター	2	農業者準備休憩施設		P72
18-3	18	中山活性化センター	3	便所		P73
19-1	19	中山多目的広場	1	多目的広場		P74
20-1	20	名和農業者トレーニングセンター	1	トレーニングセンター		P75
21-1	21	名和総合運動公園野球場	1	野球場		P76
22-1	22	名和総合運動公園陸上競技場	1	陸上競技場		P77
23-1	23	名和総合運動公園テニスコート	1	テニスコート		P78
24-1	24	名和総合運動公園アスレチック広場	1	アスレチック広場		P79
25-1	25	名和民芸伝承館	1	民芸伝承館		P80
26-1	26	大山農業者トレーニングセンター	1	大山町農業者トレーニングセンター		P81
27-1	27	大山農村運動広場	1	運動広場		P82
28-1	28	大山野球場	1	大山野球場		P83
28-2	28	大山野球場	2	便所		P84
29-1	29	赤松体育館	1	屋内運動場		P85
31-1	31	大山武道館	1	武道館		P86
32-1	32	大山総合体育館	1	体育館	○	P87
33-1	33	観光交流センター	1	観光交流センター		P88
34-1	34	農産物処理加工施設	1	農産物処理加工施設		P89
35-1	35	御来屋漁港水産物直販所	1	御来屋漁港水産物直売所		P90
35-2	35	御来屋漁港水産物直販所	2	御来屋漁港水産物直売所 風除施設		P91
35-3	35	御来屋漁港水産物直販所	3	御来屋漁港水産物直売所 風除室		P92
36-1	36	地域休養施設・山香荘	1	バンガロー		P93
36-2	36	地域休養施設・山香荘	2	バンガロー		P94
36-3	36	地域休養施設・山香荘	3	アペルハウス(山香荘の横)		P95
36-4	36	地域休養施設・山香荘	4	アペルハウス		P96
36-5	36	地域休養施設・山香荘	5	山香荘		P97
36-6	36	地域休養施設・山香荘	6	便所		P98
36-7	36	地域休養施設・山香荘	7	便所(キャンプ場内)		P99
36-8	36	地域休養施設・山香荘	8	便所(駐車場内)		P100
36-9	36	地域休養施設・山香荘	9	倉庫		P101
36-10	36	地域休養施設・山香荘	10	宿泊施設①		P102
36-11	36	地域休養施設・山香荘	11	宿泊施設②		P103
36-12	36	地域休養施設・山香荘	12	宿泊施設③		P104
36-13	36	地域休養施設・山香荘	13	宿泊施設④		P105
37-1	37	中の原スキーセンター	1	スキーセンター		P106
38-1	38	中山温泉館・生活想像館	1	温泉館	○	P107
38-2	38	中山温泉館・生活想像館	2	休憩所		P108
38-3	38	中山温泉館・生活想像館	3	倉庫・車庫		P109
38-4	38	中山温泉館・生活想像館	4	管理棟		P110
38-5	38	中山温泉館・生活想像館	5	生活想像館・温泉館	○	P111
39-1	39	四季彩園さくら館	1	休憩所		P112
39-2	39	四季彩園さくら館	2	東屋		P113
39-3	39	四季彩園さくら館	3	休憩施設		P114
39-4	39	四季彩園さくら館	4	修景施設		P115
40-1	40	工場(菅公アパレル)	1	貸付工場		P116
41-1	41	大山ホワイトリゾートサービスセンター	1	事務所	○	P117
42-1	42	大山参道市場	1	大山参道市場		P118
43-1	43	本庁舎	1	庁舎		P119
43-2	43	本庁舎	2	渡り廊下		P120
43-3	43	本庁舎	3	車庫		P121
43-4	43	本庁舎	4	カーポート		P122
43-5	43	本庁舎	5	倉庫		P123
44-1	44	中山支所	1	庁舎新館	○	P124
44-2	44	中山支所	2	車庫		P125
45-1	45	大山支所	1	庁舎	○	P126
45-2	45	大山支所	2	機械室棟		P127

表示番号	施設番号	施設名称	棟番号	棟名称	長寿化対象施設	頁
45-3	45	大山支所	3	倉庫棟		P128
46-1	46	保健福祉センターなわ(名和診療所含む)	1	保健福祉センター	○	P129
47-1	47	水防倉庫	1	水防倉庫		P130
48-1	48	下甲消防車庫(中山第1分団)	1	第1分団(下甲)消防車庫		P131
49-1	49	樋口消防自動車車庫	1	第3分団(樋口)消防車庫		P132
50-1	50	下市消防車庫	1	車庫		P133
51-1	51	浜ノ上消防ポンプ格納庫	1	格納庫		P134
52-1	52	大山町消防団名和分団消防屯所	1	消防屯所		P135
53-1	53	大山町消防団大山第1分団	1	消防車庫(大山口)		P136
54-1	54	大山町消防団大山第2分団	1	消防車庫(妻木)		P137
55-1	55	コミュニティ消防センター	1	コミュニティ消防センター		P138
56-1	56	大山役場分団消防車庫	1	消防車庫		P139
57-1	57	大山スノーステーション	1	大山スノーステーション		P140
58-1	58	名和除雪車庫(御来屋駅前)	1	車庫		P141
59-1	59	中山みどりの森保育園	1	園舎		P142
60-1	60	名和さくらの丘保育園	1	園舎		P143
61-1	61	大山きやらぼく保育園	1	園舎		P144
62-1	62	庄内保育所	1	園舎		P145
63-1	63	大山保育所	1	園舎		P146
64-1	64	ふれあい会館	1	児童福祉施設	○	P147
65-1	65	福祉センターなかやま	1	いきいき倶楽部	○	P148
65-2	65	福祉センターなかやま	2	車庫		P149
66-1	66	保健福祉センターだいせん	1	大山町総合福祉センター		P150
67-1	67	大山町人権交流センター	1	住民福祉施設	○	P151
68-1	68	名和老人憩の家	1	住民福祉施設		P152
69-1	69	中山ふれあいセンター	1	ふれあいセンター		P153
70-1	70	下田中児童館	1	児童館		P154
71-1	71	中高児童館	1	児童館		P155
72-1	72	中高ふれあい文化センター	1	文化センター		P156
73-1	73	大山町老人福祉センター	1	老人福祉センター		P157
74-1	74	大山口診療所(リハビリセンター)	1	診療所		P158
74-2	74	大山口診療所(リハビリセンター)	2	車庫		P159
74-3	74	大山口診療所(リハビリセンター)	3	自転車置場		P160
74-4	74	大山口診療所(リハビリセンター)	4	診療所		P161
74-5	74	大山口診療所(リハビリセンター)	5	大山口リハビリセンター	○	P162
75-1	75	大山診療所	1	病棟		P163
76-1	76	名和公園トイレ	1	公衆便所		P164
77-1	77	仁王堂公園トイレ他	1	公衆便所		P165
77-2	77	仁王堂公園トイレ他	2	公園器具庫		P166
77-3	77	仁王堂公園トイレ他	3	東屋(広場側)		P167
77-4	77	仁王堂公園トイレ他	4	東屋(丘側)		P168
77-5	77	仁王堂公園トイレ他	5	直販所		P169
78-1	78	名和クリーンセンター	1	ごみ処理施設	○	P170
78-2	78	名和クリーンセンター	2	倉庫		P171
79-1	79	中山口駅トイレ、駐輪場	1	公衆便所		P172
79-2	79	中山口駅トイレ、駐輪場	2	駐輪場		P173
80-1	80	下市駅トイレ、駐輪場	1	公衆便所		P174
80-2	80	下市駅トイレ、駐輪場	2	自転車置場		P175
81-1	81	御来屋駅駅舎、トイレ、駐輪場	1	駅本屋		P176
81-2	81	御来屋駅駅舎、トイレ、駐輪場	2	公衆便所		P177
81-3	81	御来屋駅駅舎、トイレ、駐輪場	3	自転車置場		P178
81-4	81	御来屋駅駅舎、トイレ、駐輪場	4	駐輪場		P179
82-1	82	旧下中山保育所	1	園舎		P180
83-1	83	旧上中山保育所	1	園舎		P181
83-2	83	旧上中山保育所	2	プール		P182
84-1	84	旧逢坂保育所	1	園舎		P183
85-1	85	旧光徳保育所	1	園舎		P184
85-2	85	旧光徳保育所	2	倉庫		P185
86-1	86	旧名和保育所	1	園舎		P186
87-1	87	旧高麗保育所	1	園舎		P187
88-1	88	旧所子保育所	1	園舎		P188
89-1	89	旧庄内小学校	1	校舎棟		P189
89-2	89	旧庄内小学校	2	体育館		P190
89-3	89	旧庄内小学校	3	特別棟		P191
90-1	90	旧光徳小学校	1	校舎棟①		P192
90-2	90	旧光徳小学校	2	校舎棟②		P193
90-3	90	旧光徳小学校	3	校舎棟③		P194
90-4	90	旧光徳小学校	4	渡り廊下棟		P195
90-5	90	旧光徳小学校	5	飼育小屋		P196
90-6	90	旧光徳小学校	6	体育室		P197
90-7	90	旧光徳小学校	7	体育館		P198
90-8	90	旧光徳小学校	8	物置		P199
90-9	90	旧光徳小学校	9	屋外器具庫		P200
90-10	90	旧光徳小学校	10	屋外器具庫		P201
91-1	91	大山小学校(香取分校)	1	校舎		P202
91-2	91	大山小学校(香取分校)	2	給食室		P203

表示番号	施設番号	施設名称	棟番号	棟名称	長寿命化対象施設	頁
91-3	91	大山小学校(香取分校)	3	屋内体育館		P204
91-4	91	大山小学校(香取分校)	4	屋内運動場		P205
92-1	92	旧中山町役場庁舎(中山支所旧館)	1	庁舎旧館		P206
93-1	93	中山農村環境改善センター	1	改善センター		P207
94-1	94	友好館	1	友好館/バリアフリー		P208
95-1	95	ふれあい倶楽部多目的広場、トイレ	1	ゲートボール場		P209
95-2	95	ふれあい倶楽部多目的広場、トイレ	2	休憩所		P210
96-1	96	林業振興センター	1	振興センター		P211
97-1	97	まぶや	1	まぶや		P212
97-2	97	まぶや	2	まぶや		P213
98-1	98	野島の森レストハウス	1	レストハウス		P214
99-1	99	御来屋漁村センター	1	漁村センター		P215
100-1	100	光徳地区多目的研修施設	1	多目的研修施設		P216
101-1	101	大山町役場名和分庁舎	1	庁舎		P217
102-1	102	医師住宅	1	医師住宅		P218
102-2	102	医師住宅	2	カーポート		P219
103-1	103	大山公民館前車庫	1	車庫		P220
104-1	104	大山シャンツェ	1	管理棟(飛型審判塔)		P221
104-2	104	大山シャンツェ	2	管理棟(スタートハウス)		P222
105-1	105	大山眺海荘(モンベル大山店)	1	モンベル		P223
106-1	106	大山農村環境改善センター	1	大山町農村環境改善センター		P224
107-2	107	大山寺診療所	2	大山寺診療所		P225
107-3	107	大山寺診療所	3	大山寺診療所・パトロール詰所		P226
108-1	108	中山清掃センター	1	ごみ処理施設		P227
108-2	108	中山清掃センター	2	計量棟		P228
108-3	108	中山清掃センター	3	車庫		P229
109-1	109	名和診療所	1	診療所		P230

2 棟別・年次別コスト

各施設の棟別・年次別コストを以下に示す。

なお、長寿命化対象施設についても再掲し、全施設、全棟の年次別コストを整理している。

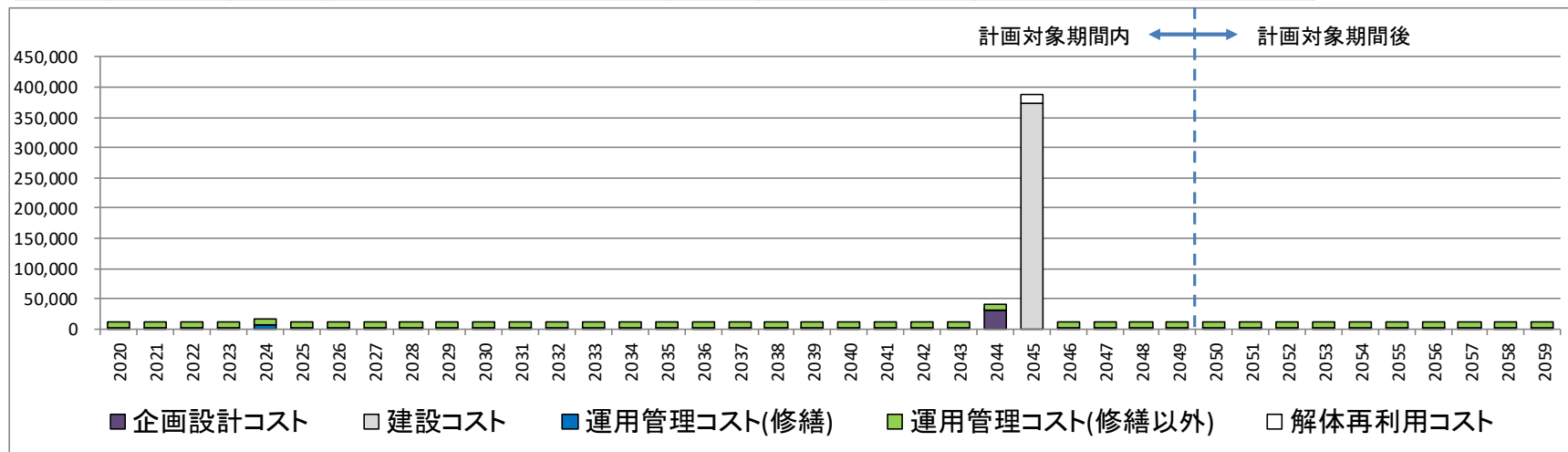
10-1 名和公民館（公民館）

中長期修繕・更新計画

計算日 2020/3/21
出力日 2020/3/21

施設番号	10	施設名称	名和公民館	棟番号	1	棟名称	公民館
------	----	------	-------	-----	---	-----	-----

単位：（千円）



単位：（千円）

項目／年度	計画対象期間内																			
	2020	2021	2022	2023	2024	2025	2026	2027	2028	2029	2030	2031	2032	2033	2034	2035	2036	2037	2038	2039
(A) 企画設計コスト	0	0	0	0	0	0	0	0	0	0	0	0	0	0	0	0	0	0	0	0
(B) 建設コスト	0	0	0	0	0	0	0	0	0	0	0	0	0	0	0	0	0	0	0	0
(C) 運用管理コスト(修繕)	1,569	1,569	1,569	1,569	5,895	1,569	1,569	1,569	1,569	2,154	1,569	1,569	2,461	1,569	1,569	1,569	1,569	1,569	1,569	1,569
(D) 運用管理コスト(修繕以外)	9,509	9,509	9,509	9,509	9,509	9,509	9,509	9,509	9,509	9,509	9,509	9,509	9,509	9,509	9,509	9,509	9,509	9,509	9,509	9,509
(E) 解体再利用コスト	0	0	0	0	0	0	0	0	0	0	0	0	0	0	0	0	0	0	0	0
計	11,078	11,078	11,078	11,078	15,405	11,078	11,078	11,078	11,078	11,664	11,078	11,078	11,970	11,078	11,078	11,078	11,078	11,078	11,078	11,078

30年間合計	
(A)	30,158
(B)	374,280
(C)	48,518
(D)	275,767
(E)	14,302
計	743,025
年平均	24,768

										計画対象期間後									
2040	2041	2042	2043	2044	2045	2046	2047	2048	2049	2050	2051	2052	2053	2054	2055	2056	2057	2058	2059
0	0	0	0	30,158	0	0	0	0	0	0	0	0	0	0	0	0	0	0	0
0	0	0	0	0	374,280	0	0	0	0	0	0	0	0	0	0	0	0	0	0
1,569	1,569	1,569	1,569	1,569	0	872	872	872	872	872	1,107	1,107	1,999	1,107	1,693	1,562	1,562	1,562	1,562
9,509	9,509	9,509	9,509	9,509	0	9,509	9,509	9,509	9,509	9,509	9,509	9,509	9,509	9,509	9,509	9,509	9,509	9,509	9,509
0	0	0	0	0	14,302	0	0	0	0	0	0	0	0	0	0	0	0	0	0
11,078	11,078	11,078	11,078	41,236	388,582	10,381	10,381	10,381	10,381	10,381	10,617	10,617	11,508	10,617	11,202	11,071	11,071	11,071	11,071

※千円未満端数処理のため合計額と内訳は一致しません。

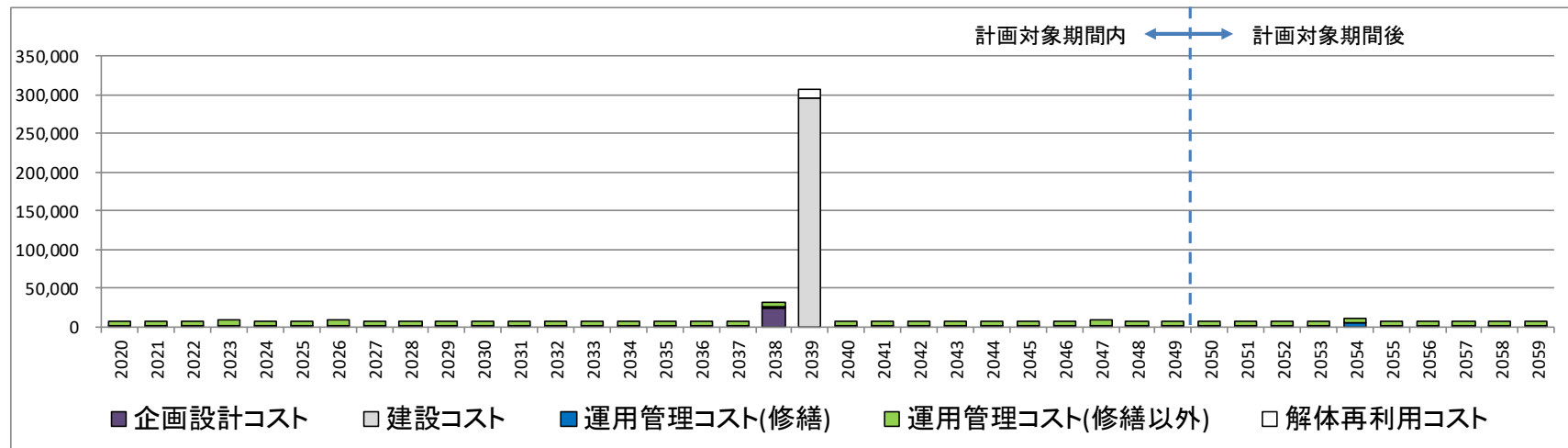
※計画対象期間後（2050年～2059年）のデータについては、参考値として掲載します。

11-1 中山公民館（公民館）

中長期修繕・更新計画

計算日	2020/3/21
出力日	2020/3/21

施設番号	11	施設名称	中山公民館	棟番号	1	棟名称	公民館	単位：（千円）
------	----	------	-------	-----	---	-----	-----	---------



単位：（千円）

項目／年度	計画対象期間内																			
	2020	2021	2022	2023	2024	2025	2026	2027	2028	2029	2030	2031	2032	2033	2034	2035	2036	2037	2038	2039
(A) 企画設計コスト	0	0	0	0	0	0	0	0	0	0	0	0	0	0	0	0	0	0	23,857	0
(B) 建設コスト	0	0	0	0	0	0	0	0	0	0	0	0	0	0	0	0	0	0	0	296,080
(C) 運用管理コスト(修繕)	1,241	1,241	1,241	1,704	1,241	1,241	2,034	1,241	1,241	1,241	1,241	1,241	1,241	1,241	1,241	1,241	1,241	1,241	1,241	0
(D) 運用管理コスト(修繕以外)	6,423	6,423	6,423	6,423	6,423	6,423	6,423	6,423	6,423	6,423	6,423	6,423	6,423	6,423	6,423	6,423	6,423	6,423	6,423	0
(E) 解体再利用コスト	0	0	0	0	0	0	0	0	0	0	0	0	0	0	0	0	0	0	0	11,314
計	7,665	7,665	7,665	8,128	7,665	7,665	8,458	7,665	7,665	7,665	7,665	7,665	7,665	7,665	7,665	7,665	7,665	7,665	31,521	307,394

30年間合計	
(A)	23,857
(B)	296,080
(C)	33,924
(D)	186,276
(E)	11,314
計	551,450
年平均	18,382

										計画対象期間後									
2040	2041	2042	2043	2044	2045	2046	2047	2048	2049	2050	2051	2052	2053	2054	2055	2056	2057	2058	2059
0	0	0	0	0	0	0	0	0	0	0	0	0	0	0	0	0	0	0	0
0	0	0	0	0	0	0	0	0	0	0	0	0	0	0	0	0	0	0	0
689	689	689	689	689	876	876	1,669	876	1,339	1,236	1,236	1,236	1,236	5,084	1,024	1,024	1,024	1,024	1,487
6,423	6,423	6,423	6,423	6,423	6,423	6,423	6,423	6,423	6,423	6,423	6,423	6,423	6,423	6,423	6,423	6,423	6,423	6,423	6,423
0	0	0	0	0	0	0	0	0	0	0	0	0	0	0	0	0	0	0	0
7,113	7,113	7,113	7,113	7,113	7,299	7,299	8,092	7,299	7,762	7,659	7,659	7,659	7,659	11,507	7,447	7,447	7,447	7,447	7,910

※千円未満端数処理のため合計額と内訳は一致しません。

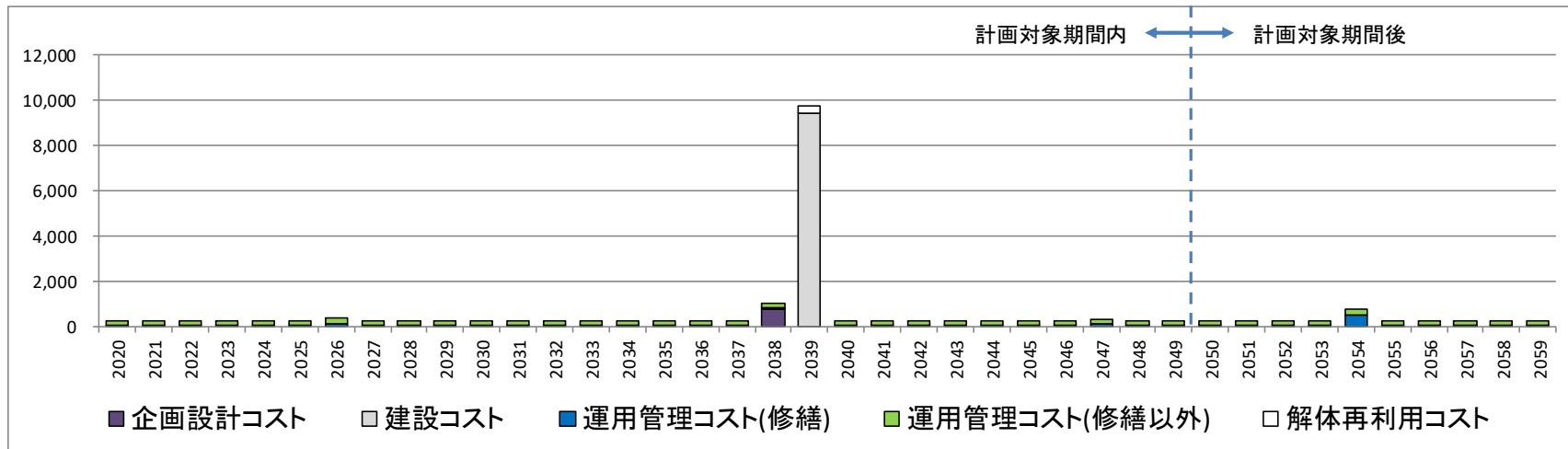
※計画対象期間後(2050年～2059年)のデータについては、参考値として掲載します。

11-2 中山公民館（倉庫）

中長期修繕・更新計画

計算日	2020/3/21
出力日	2020/3/21

施設番号	11	施設名称	中山公民館	棟番号	2	棟名称	倉庫	単位: (千円)
------	----	------	-------	-----	---	-----	----	----------



単位: (千円)

項目/年度	計画対象期間内																			
	2020	2021	2022	2023	2024	2025	2026	2027	2028	2029	2030	2031	2032	2033	2034	2035	2036	2037	2038	2039
(A) 企画設計コスト	0	0	0	0	0	0	0	0	0	0	0	0	0	0	0	0	0	0	759	0
(B) 建設コスト	0	0	0	0	0	0	0	0	0	0	0	0	0	0	0	0	0	0	0	9,425
(C) 運用管理コスト(修繕)	40	40	40	69	40	40	140	40	40	40	40	40	40	40	40	40	40	40	40	0
(D) 運用管理コスト(修繕以外)	204	204	204	204	204	204	204	204	204	204	204	204	204	204	204	204	204	204	204	0
(E) 解体再利用コスト	0	0	0	0	0	0	0	0	0	0	0	0	0	0	0	0	0	0	0	360
計	244	244	244	273	244	244	344	244	244	244	244	244	244	244	244	244	244	244	1,003	9,785

30年間合計	
(A)	759
(B)	9,425
(C)	1,259
(D)	5,930
(E)	360
計	17,733
年平均	591

										計画対象期間後									
2040	2041	2042	2043	2044	2045	2046	2047	2048	2049	2050	2051	2052	2053	2054	2055	2056	2057	2058	2059
0	0	0	0	0	0	0	0	0	0	0	0	0	0	0	0	0	0	0	0
0	0	0	0	0	0	0	0	0	0	0	0	0	0	0	0	0	0	0	0
22	22	22	22	22	28	28	128	28	57	39	39	39	39	525	33	33	33	33	62
204	204	204	204	204	204	204	204	204	204	204	204	204	204	204	204	204	204	204	204
0	0	0	0	0	0	0	0	0	0	0	0	0	0	0	0	0	0	0	0
226	226	226	226	226	232	232	332	232	262	244	244	244	244	729	237	237	237	237	267

※千円未満端数処理のため合計額と内訳は一致しません。

※計画対象期間後(2050年～2059年)のデータについては、参考値として掲載します。

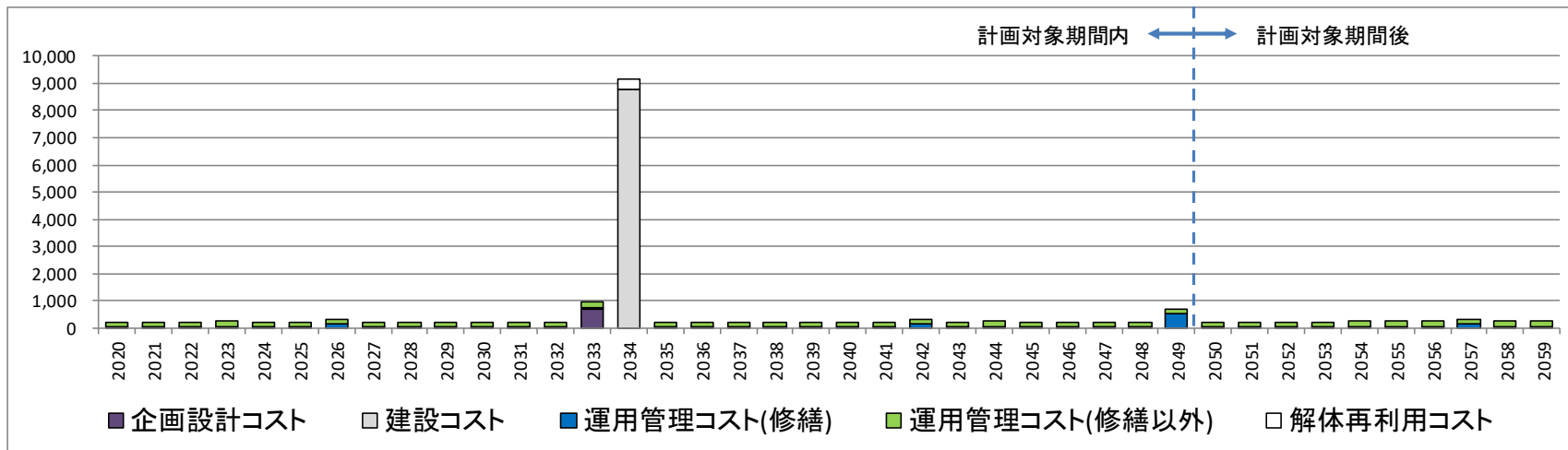
11-3 中山公民館（車庫）

中長期修繕・更新計画

計算日 2020/3/21
出力日 2020/3/21

施設番号 11 施設名称 中山公民館 棟番号 3 棟名称 車庫

単位：（千円）



単位：（千円）

項目／年度	計画対象期間内																			
	2020	2021	2022	2023	2024	2025	2026	2027	2028	2029	2030	2031	2032	2033	2034	2035	2036	2037	2038	2039
(A) 企画設計コスト	0	0	0	0	0	0	0	0	0	0	0	0	0	709	0	0	0	0	0	0
(B) 建設コスト	0	0	0	0	0	0	0	0	0	0	0	0	0	0	8,800	0	0	0	0	0
(C) 運用管理コスト(修繕)	37	37	37	64	37	37	134	37	37	37	37	37	37	37	0	20	20	20	20	20
(D) 運用管理コスト(修繕以外)	191	191	191	191	191	191	191	191	191	191	191	191	191	191	0	191	191	191	191	191
(E) 解体再利用コスト	0	0	0	0	0	0	0	0	0	0	0	0	0	0	336	0	0	0	0	0
計	228	228	228	255	228	228	324	228	228	228	228	228	228	937	9,136	211	211	211	211	211

30年間合計	
(A)	709
(B)	8,800
(C)	1,650
(D)	5,537
(E)	336
計	17,032
年平均	568

											計画対象期間後									
2040	2041	2042	2043	2044	2045	2046	2047	2048	2049	2050	2051	2052	2053	2054	2055	2056	2057	2058	2059	
0	0	0	0	0	0	0	0	0	0	0	0	0	0	0	0	0	0	0	0	0
0	0	0	0	0	0	0	0	0	0	0	0	0	0	0	0	0	0	0	0	0
26	26	123	26	54	37	37	37	37	506	30	30	30	30	58	39	39	135	39	39	
191	191	191	191	191	191	191	191	191	191	191	191	191	191	191	191	191	191	191	191	
0	0	0	0	0	0	0	0	0	0	0	0	0	0	0	0	0	0	0	0	
217	217	314	217	244	228	228	228	228	697	221	221	221	221	249	229	229	326	229	229	

※千円未満端数処理のため合計額と内訳は一致しません。

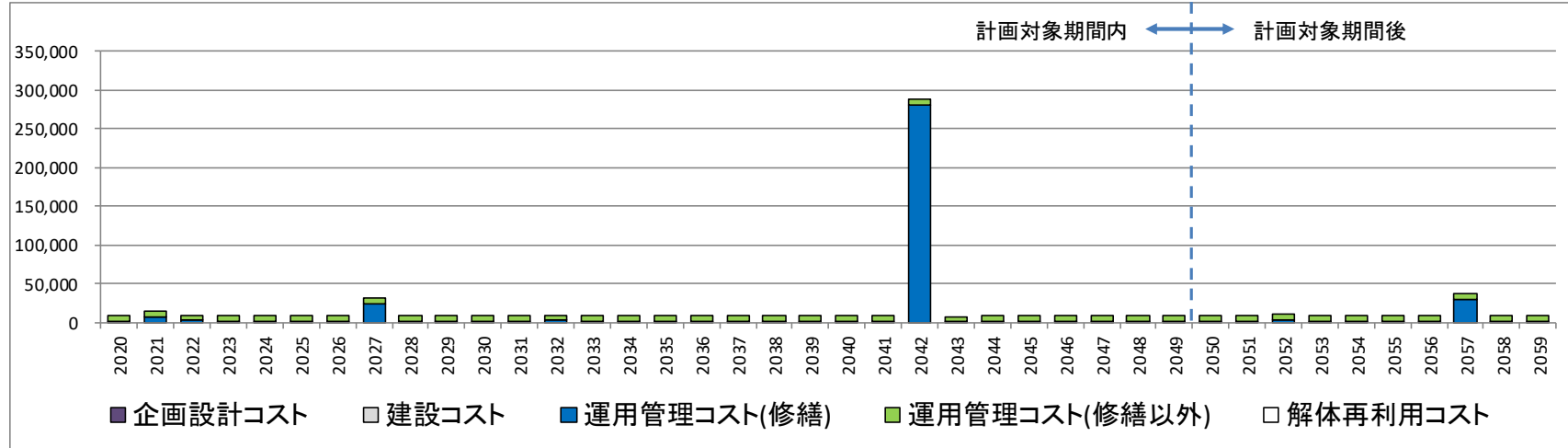
※計画対象期間後(2050年～2059年)のデータについては、参考値として掲載します。

12-1 大山公民館（公民館）

中長期修繕・更新計画

計算日	2020/3/21
出力日	2020/3/21

施設番号	12	施設名称	大山公民館	棟番号	1	棟名称	公民館	単位: (千円)
------	----	------	-------	-----	---	-----	-----	----------



単位: (千円)

項目/年度	計画対象期間内																			
	2020	2021	2022	2023	2024	2025	2026	2027	2028	2029	2030	2031	2032	2033	2034	2035	2036	2037	2038	2039
(A) 企画設計コスト	0	0	0	0	0	0	0	0	0	0	0	0	0	0	0	0	0	0	0	0
(B) 建設コスト	0	0	0	0	0	0	0	0	0	0	0	0	0	0	0	0	0	0	0	0
(C) 運用管理コスト(修繕)	1,402	7,224	2,423	1,286	1,810	1,255	2,110	24,293	1,402	2,309	1,810	1,522	2,423	1,694	1,862	1,255	2,077	2,276	1,402	1,255
(D) 運用管理コスト(修繕以外)	7,198	7,198	7,198	7,198	7,198	7,198	7,198	7,198	7,198	7,198	7,198	7,198	7,198	7,198	7,198	7,198	7,198	7,198	7,198	7,198
(E) 解体再利用コスト	0	0	0	0	0	0	0	0	0	0	0	0	0	0	0	0	0	0	0	0
計	8,601	14,422	9,621	8,484	9,009	8,454	9,308	31,491	8,601	9,507	9,009	8,720	9,621	8,892	9,060	8,454	9,275	9,474	8,601	8,454

30年間合計	
(A)	0
(B)	0
(C)	355,455
(D)	215,948
(E)	0
計	571,403
年平均	19,047

										計画対象期間後									
2040	2041	2042	2043	2044	2045	2046	2047	2048	2049	2050	2051	2052	2053	2054	2055	2056	2057	2058	2059
0	0	0	0	0	0	0	0	0	0	0	0	0	0	0	0	0	0	0	0
0	0	0	0	0	0	0	0	0	0	0	0	0	0	0	0	0	0	0	0
1,255	1,255	281,404	697	844	1,105	844	2,224	1,441	1,294	2,087	1,294	3,309	1,250	1,805	1,250	1,397	29,684	1,182	1,035
7,198	7,198	7,198	7,198	7,198	7,198	7,198	7,198	7,198	7,198	7,198	7,198	7,198	7,198	7,198	7,198	7,198	7,198	7,198	7,198
0	0	0	0	0	0	0	0	0	0	0	0	0	0	0	0	0	0	0	0
8,454	8,454	288,602	7,896	8,043	8,304	8,043	9,422	8,639	8,492	9,285	8,492	10,507	8,448	9,003	8,448	8,595	36,882	8,380	8,234

※千円未満端数処理のため合計額と内訳は一致しません。

※計画対象期間後(2050年~2059年)のデータについては、参考値として掲載します。

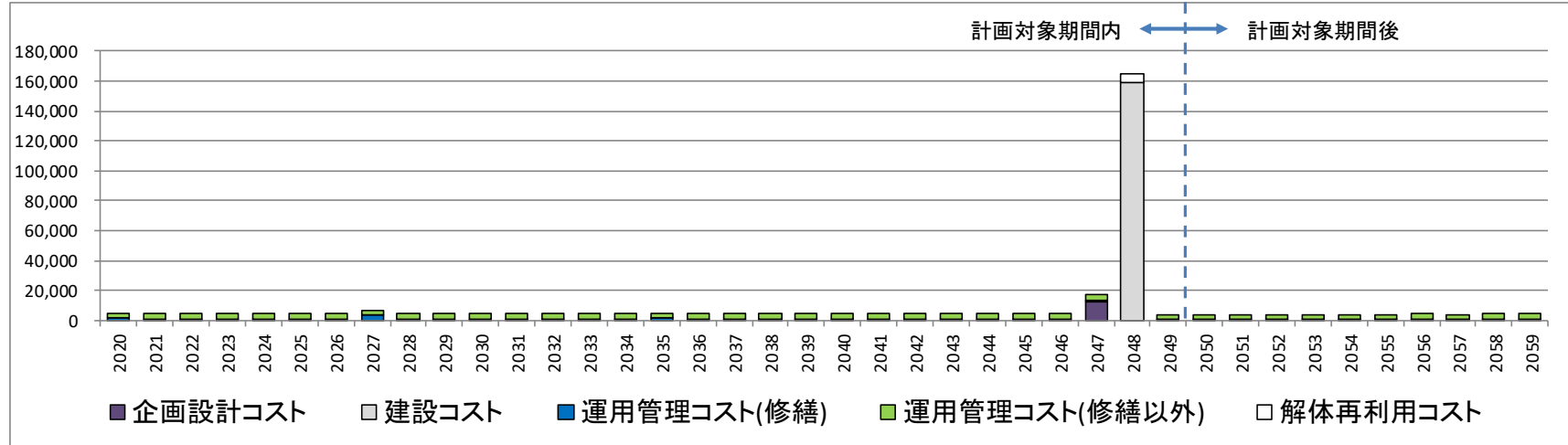
13-1 こうれいコミュニティセンター（こうれいコミュニティセンター）

中長期修繕・更新計画

計算日	2020/3/21
出力日	2020/3/21

施設番号	13	施設名称	こうれいコミュニティセンター	棟番号	1	棟名称	高麗コミュニティセンター
------	----	------	----------------	-----	---	-----	--------------

単位：（千円）



単位：（千円）

項目／年度	計画対象期間内																			
	2020	2021	2022	2023	2024	2025	2026	2027	2028	2029	2030	2031	2032	2033	2034	2035	2036	2037	2038	2039
(A) 企画設計コスト	0	0	0	0	0	0	0	0	0	0	0	0	0	0	0	0	0	0	0	0
(B) 建設コスト	0	0	0	0	0	0	0	0	0	0	0	0	0	0	0	0	0	0	0	0
(C) 運用管理コスト(修繕)	1,248	667	915	667	667	667	667	3,486	667	667	667	667	915	667	667	1,248	667	667	667	667
(D) 運用管理コスト(修繕以外)	3,540	3,540	3,540	3,540	3,540	3,540	3,540	3,540	3,540	3,540	3,540	3,540	3,540	3,540	3,540	3,540	3,540	3,540	3,540	3,540
(E) 解体再利用コスト	0	0	0	0	0	0	0	0	0	0	0	0	0	0	0	0	0	0	0	0
計	4,788	4,207	4,455	4,207	4,207	4,207	4,207	7,026	4,207	4,207	4,207	4,207	4,455	4,207	4,207	4,788	4,207	4,207	4,207	4,207

30年間合計	
(A)	12,810
(B)	158,989
(C)	23,513
(D)	102,659
(E)	6,075
計	304,047
年平均	10,135

										計画対象期間後									
2040	2041	2042	2043	2044	2045	2046	2047	2048	2049	2050	2051	2052	2053	2054	2055	2056	2057	2058	2059
0	0	0	0	0	0	0	12,810	0	0	0	0	0	0	0	0	0	0	0	0
0	0	0	0	0	0	0	0	158,989	0	0	0	0	0	0	0	0	0	0	0
667	667	667	667	667	667	667	667	0	370	370	370	370	370	370	470	470	1,051	470	719
3,540	3,540	3,540	3,540	3,540	3,540	3,540	3,540	0	3,540	3,540	3,540	3,540	3,540	3,540	3,540	3,540	3,540	3,540	3,540
0	0	0	0	0	0	0	0	6,075	0	0	0	0	0	0	0	0	0	0	0
4,207	4,207	4,207	4,207	4,207	4,207	4,207	17,017	165,064	3,910	3,910	3,910	3,910	3,910	3,910	4,010	4,010	4,591	4,010	4,259

※千円未満端数処理のため合計額と内訳は一致しません。

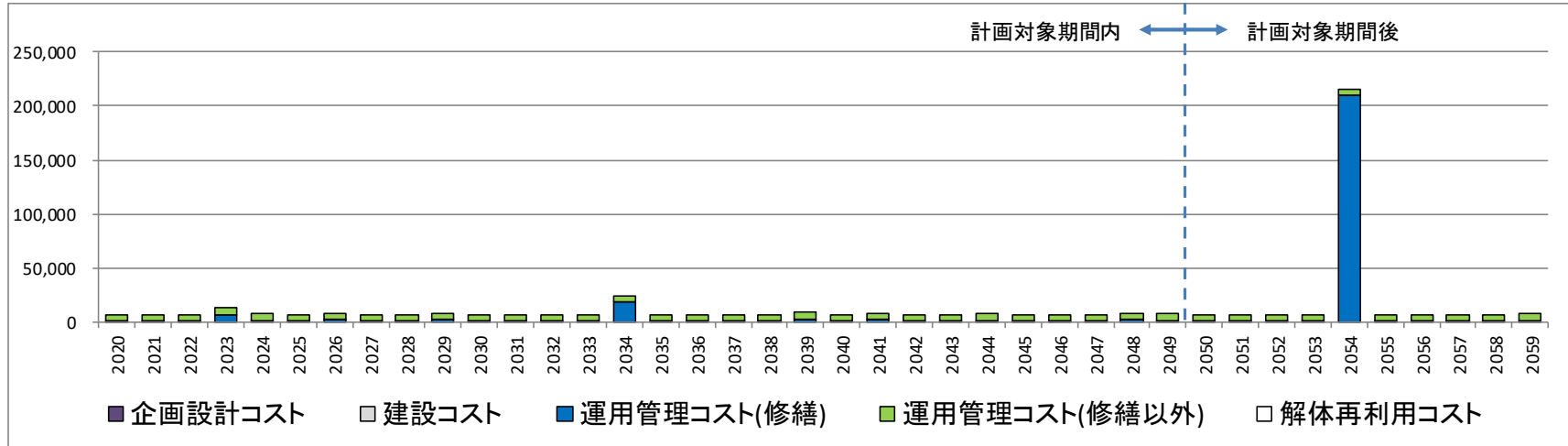
※計画対象期間後(2050年～2059年)のデータについては、参考値として掲載します。

14-1 町立図書館（うるおい倶楽部）

中長期修繕・更新計画

計算日 2020/3/21
出力日 2020/3/21

施設番号 14 施設名称 町立図書館 棟番号 1 棟名称 うるおい倶楽部 単位：（千円）



単位：（千円）

項目／年度	計画対象期間内																			
	2020	2021	2022	2023	2024	2025	2026	2027	2028	2029	2030	2031	2032	2033	2034	2035	2036	2037	2038	2039
(A) 企画設計コスト	0	0	0	0	0	0	0	0	0	0	0	0	0	0	0	0	0	0	0	0
(B) 建設コスト	0	0	0	0	0	0	0	0	0	0	0	0	0	0	0	0	0	0	0	0
(C) 運用管理コスト(修繕)	977	977	977	6,894	1,584	935	1,832	935	1,219	2,217	935	935	935	1,219	18,235	935	935	935	1,219	2,687
(D) 運用管理コスト(修繕以外)	5,839	5,839	5,839	5,839	5,839	5,839	5,839	5,839	5,839	5,839	5,839	5,839	5,839	5,839	5,839	5,839	5,839	5,839	5,839	5,839
(E) 解体再利用コスト	0	0	0	0	0	0	0	0	0	0	0	0	0	0	0	0	0	0	0	0
計	6,816	6,816	6,816	12,734	7,424	6,774	7,671	6,774	7,058	8,057	6,774	6,774	6,774	7,058	24,074	6,774	6,774	6,774	7,058	8,526

30年間合計	
(A)	0
(B)	0
(C)	60,819
(D)	175,176
(E)	0
計	235,995
年平均	7,867

										計画対象期間後									
2040	2041	2042	2043	2044	2045	2046	2047	2048	2049	2050	2051	2052	2053	2054	2055	2056	2057	2058	2059
0	0	0	0	0	0	0	0	0	0	0	0	0	0	0	0	0	0	0	0
0	0	0	0	0	0	0	0	0	0	0	0	0	0	0	0	0	0	0	0
935	1,832	935	1,219	1,584	935	1,082	935	2,263	1,584	1,082	935	935	935	209,519	519	666	519	666	1,594
5,839	5,839	5,839	5,839	5,839	5,839	5,839	5,839	5,839	5,839	5,839	5,839	5,839	5,839	5,839	5,839	5,839	5,839	5,839	5,839
0	0	0	0	0	0	0	0	0	0	0	0	0	0	0	0	0	0	0	0
6,774	7,671	6,774	7,058	7,424	6,774	6,921	6,774	8,103	7,424	6,921	6,774	6,774	6,774	215,358	6,358	6,505	6,358	6,505	7,433

※千円未満端数処理のため合計額と内訳は一致しません。

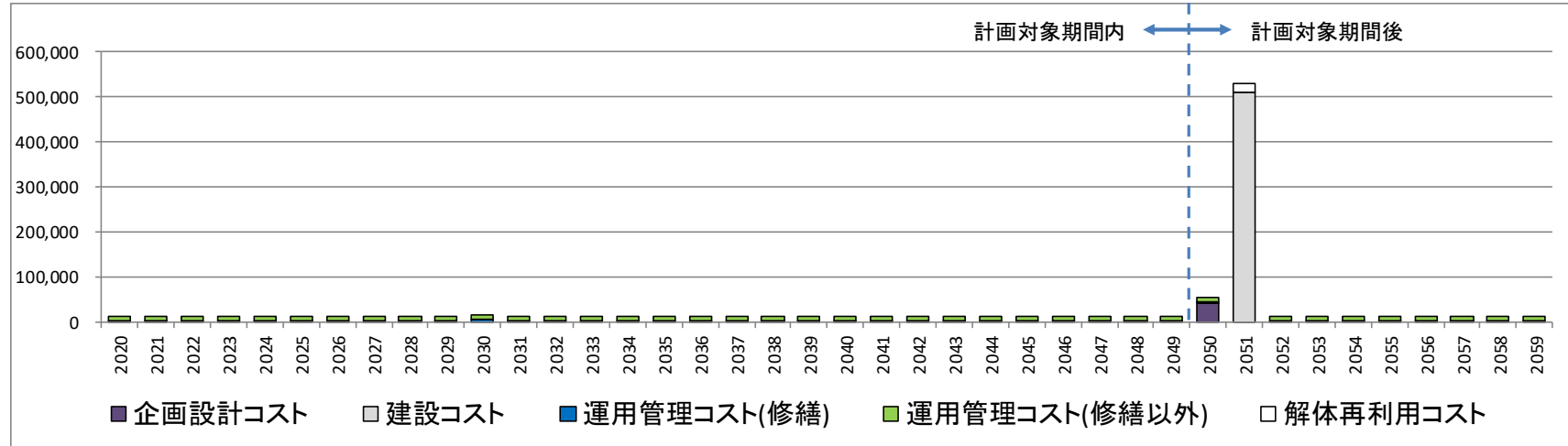
※計画対象期間後(2050年～2059年)のデータについては、参考値として掲載します。

15-1 中山農業者トレーニングセンター（トレーニングセンター）

中長期修繕・更新計画

計算日 2020/3/21
出力日 2020/3/21

施設番号 15 施設名称 中山農業者トレーニングセンター 棟番号 1 棟名称 トレーニングセンター 単位: (千円)



単位: (千円)

項目/年度	計画対象期間内																			
	2020	2021	2022	2023	2024	2025	2026	2027	2028	2029	2030	2031	2032	2033	2034	2035	2036	2037	2038	2039
(A) 企画設計コスト	0	0	0	0	0	0	0	0	0	0	0	0	0	0	0	0	0	0	0	0
(B) 建設コスト	0	0	0	0	0	0	0	0	0	0	0	0	0	0	0	0	0	0	0	0
(C) 運用管理コスト(修繕)	2,137	2,137	2,137	3,177	2,137	2,934	2,137	2,137	2,137	2,137	7,185	2,137	2,137	2,137	2,137	2,934	2,137	2,137	3,177	2,137
(D) 運用管理コスト(修繕以外)	9,560	9,560	9,560	9,560	9,560	9,560	9,560	9,560	9,560	9,560	9,560	9,560	9,560	9,560	9,560	9,560	9,560	9,560	9,560	9,560
(E) 解体再利用コスト	0	0	0	0	0	0	0	0	0	0	0	0	0	0	0	0	0	0	0	0
計	11,696	11,696	11,696	12,737	11,696	12,493	11,696	11,696	11,696	11,696	16,745	11,696	11,696	11,696	11,696	12,493	11,696	11,696	12,737	11,696

30年間合計	
(A)	0
(B)	0
(C)	72,825
(D)	286,785
(E)	0
計	359,610
年平均	11,987

	計画対象期間内										計画対象期間後									
	2040	2041	2042	2043	2044	2045	2046	2047	2048	2049	2050	2051	2052	2053	2054	2055	2056	2057	2058	2059
(A)	0	0	0	0	0	0	0	0	0	0	0	0	0	0	0	0	0	0	0	0
(B)	0	0	0	0	0	0	0	0	0	0	41,066	0	0	0	0	0	0	0	0	0
(C)	0	0	0	0	0	0	0	0	0	0	0	509,661	0	0	0	0	0	0	0	0
(D)	2,137	2,137	2,137	2,137	2,137	2,137	2,137	2,137	2,137	2,137	2,137	0	1,187	1,187	1,187	1,187	1,187	1,508	1,508	2,548
(E)	9,560	9,560	9,560	9,560	9,560	9,560	9,560	9,560	9,560	9,560	9,560	0	9,560	9,560	9,560	9,560	9,560	9,560	9,560	9,560
計	0	0	0	0	0	0	0	0	0	0	0	19,475	0	0	0	0	0	0	0	0
年平均	11,696	11,696	11,696	11,696	11,696	11,696	11,696	11,696	11,696	11,696	52,762	529,136	10,746	10,746	10,746	10,746	10,746	11,067	11,067	12,108

※千円未満端数処理のため合計額と内訳は一致しません。

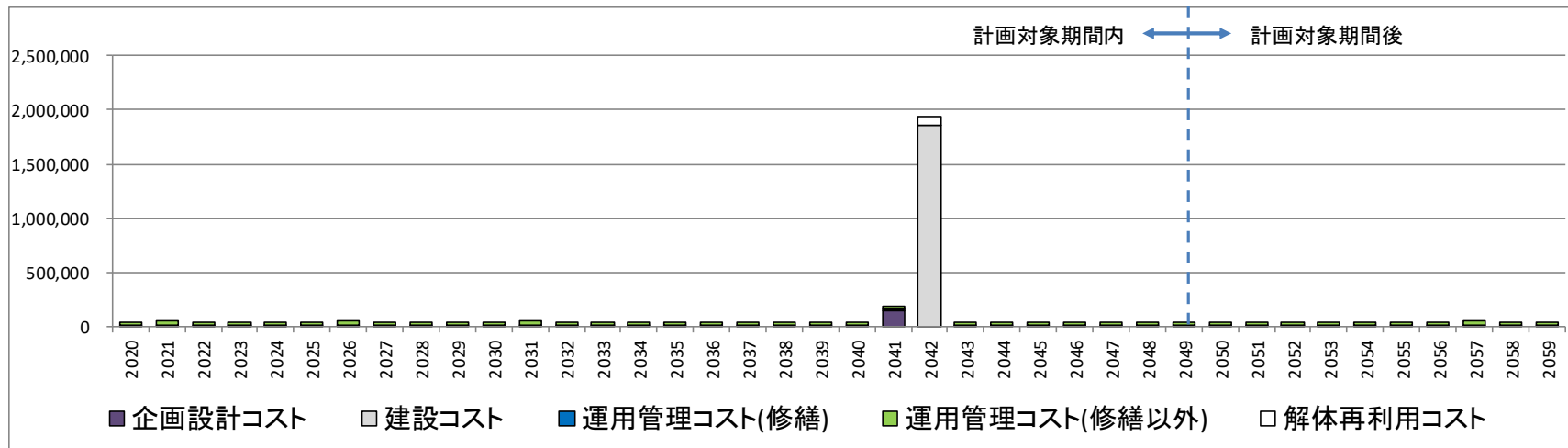
※計画対象期間後(2050年~2059年)のデータについては、参考値として掲載します。

16-1 中山運動場（運動場）

中長期修繕・更新計画

計算日 2020/3/23
出力日 2020/3/23

施設番号 16 施設名称 中山運動場 棟番号 1 棟名称 運動場 単位: (千円)



項目/年度	計画対象期間内																			
	2020	2021	2022	2023	2024	2025	2026	2027	2028	2029	2030	2031	2032	2033	2034	2035	2036	2037	2038	2039
(A) 企画設計コスト	0	0	0	0	0	0	0	0	0	0	0	0	0	0	0	0	0	0	0	0
(B) 建設コスト	0	0	0	0	0	0	0	0	0	0	0	0	0	0	0	0	0	0	0	0
(C) 運用管理コスト(修繕)	7,808	13,633	7,808	7,808	7,808	7,808	14,632	7,808	7,808	7,808	7,808	13,633	7,808	7,808	9,214	7,808	7,808	7,808	7,808	7,808
(D) 運用管理コスト(修繕以外)	31,744	31,744	31,744	31,744	31,744	31,744	31,744	31,744	31,744	31,744	31,744	31,744	31,744	31,744	31,744	31,744	31,744	31,744	31,744	31,744
(E) 解体再利用コスト	0	0	0	0	0	0	0	0	0	0	0	0	0	0	0	0	0	0	0	0
計	39,552	45,377	39,552	39,552	39,552	39,552	46,376	39,552	39,552	39,552	39,552	45,377	39,552	39,552	40,959	39,552	39,552	39,552	39,552	39,552

30年間合計	
(A)	150,062
(B)	1,862,397
(C)	224,361
(D)	920,588
(E)	71,166
計	3,228,573
年平均	107,619

	計画対象期間内										計画対象期間後									
	2040	2041	2042	2043	2044	2045	2046	2047	2048	2049	2050	2051	2052	2053	2054	2055	2056	2057	2058	2059
(A)	0	150,062	0	0	0	0	0	0	0	0	0	0	0	0	0	0	0	0	0	0
(B)	0	0	1,862,397	0	0	0	0	0	0	0	0	0	0	0	0	0	0	0	0	0
(C)	7,808	7,808	0	4,337	4,337	4,337	4,337	4,337	5,510	5,510	6,917	5,510	11,335	7,773	7,773	7,773	7,773	14,597	6,439	6,439
(D)	31,744	31,744	0	31,744	31,744	31,744	31,744	31,744	31,744	31,744	31,744	31,744	31,744	31,744	31,744	31,744	31,744	31,744	31,744	31,744
(E)	0	0	71,166	0	0	0	0	0	0	0	0	0	0	0	0	0	0	0	0	0
計	39,552	189,615	1,933,563	36,081	36,081	36,081	36,081	36,081	37,255	37,255	38,661	37,255	43,079	39,517	39,517	39,517	39,517	46,341	38,184	38,184

※千円未満端数処理のため合計額と内訳は一致しません。

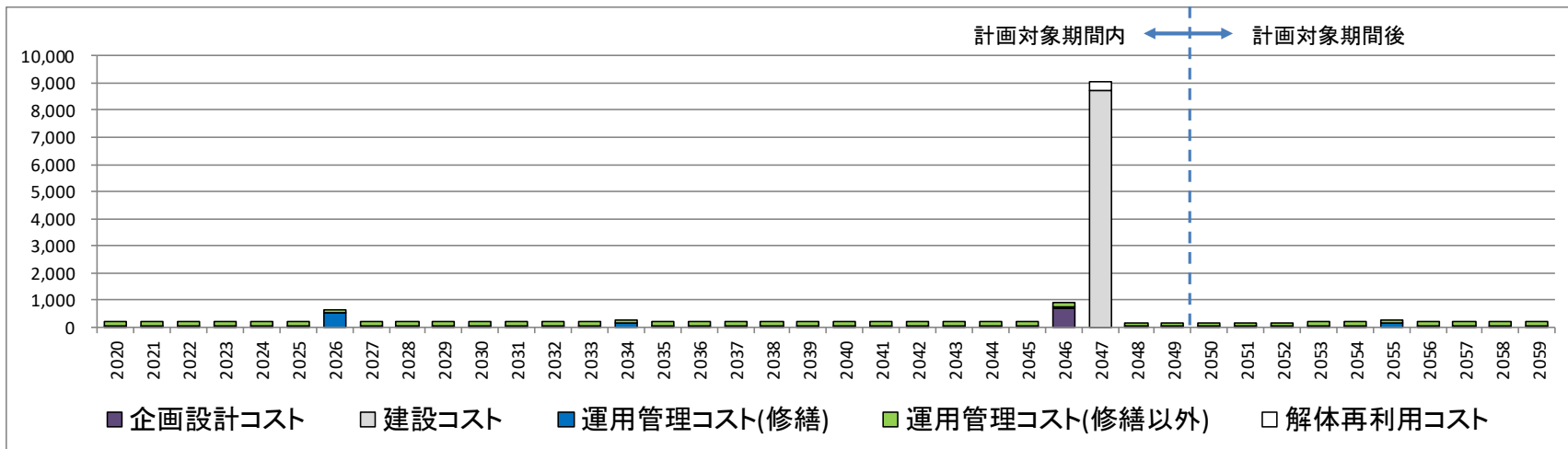
※計画対象期間後(2050年~2059年)のデータについては、参考値として掲載します。

17-1 中山野球場 更衣室・倉庫（更衣室）

中長期修繕・更新計画

計算日 2020/3/21
出力日 2020/3/21

施設番号	17	施設名称	中山野球場 更衣室・倉庫	棟番号	1	棟名称	更衣室	単位: (千円)
------	----	------	--------------	-----	---	-----	-----	----------



単位: (千円)

項目/年度	計画対象期間内																			
	2020	2021	2022	2023	2024	2025	2026	2027	2028	2029	2030	2031	2032	2033	2034	2035	2036	2037	2038	2039
(A) 企画設計コスト	0	0	0	0	0	0	0	0	0	0	0	0	0	0	0	0	0	0	0	0
(B) 建設コスト	0	0	0	0	0	0	0	0	0	0	0	0	0	0	0	0	0	0	0	0
(C) 運用管理コスト(修繕)	37	64	37	37	37	37	504	37	37	37	37	64	37	37	133	37	37	37	37	37
(D) 運用管理コスト(修繕以外)	150	150	150	150	150	150	150	150	150	150	150	150	150	150	150	150	150	150	150	150
(E) 解体再利用コスト	0	0	0	0	0	0	0	0	0	0	0	0	0	0	0	0	0	0	0	0
計	187	214	187	187	187	187	654	187	187	187	187	214	187	187	283	187	187	187	187	187

30年間合計	
(A)	703
(B)	8,727
(C)	1,646
(D)	4,361
(E)	333
計	15,771
年平均	526

										計画対象期間後										
2040	2041	2042	2043	2044	2045	2046	2047	2048	2049	2050	2051	2052	2053	2054	2055	2056	2057	2058	2059	
0	0	0	0	0	0	703	0	0	0	0	0	0	0	0	0	0	0	0	0	
0	0	0	0	0	0	0	8,727	0	0	0	0	0	0	0	0	0	0	0	0	
37	37	37	37	37	37	37	0	20	20	20	20	20	20	26	26	122	26	53	36	36
150	150	150	150	150	150	150	0	150	150	150	150	150	150	150	150	150	150	150	150	150
0	0	0	0	0	0	0	333	0	0	0	0	0	0	0	0	0	0	0	0	0
187	187	187	187	187	187	890	9,060	171	171	171	171	171	171	176	176	272	176	204	187	187

※千円未満端数処理のため合計額と内訳は一致しません。

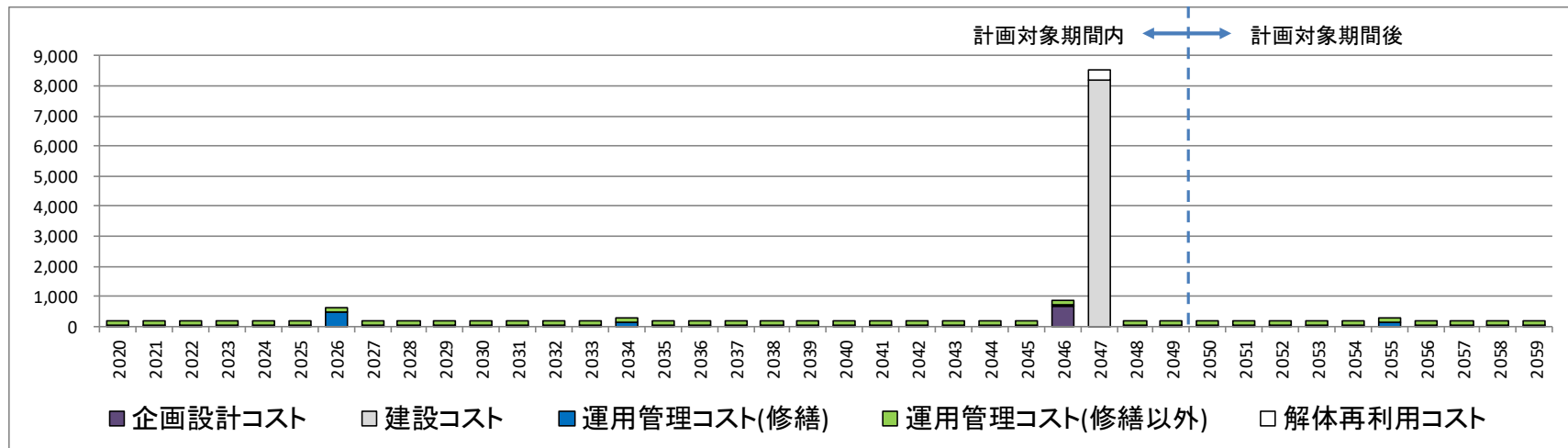
※計画対象期間後(2050年~2059年)のデータについては、参考値として掲載します。

17-2 中山野球場 更衣室・倉庫（機器庫）

中長期修繕・更新計画

計算日 2020/3/21
出力日 2020/3/21

施設番号	17	施設名称	中山野球場 更衣室・倉庫	棟番号	2	棟名称	機器庫	単位: (千円)
------	----	------	--------------	-----	---	-----	-----	----------



単位: (千円)

項目/年度	計画対象期間内																			
	2020	2021	2022	2023	2024	2025	2026	2027	2028	2029	2030	2031	2032	2033	2034	2035	2036	2037	2038	2039
(A) 企画設計コスト	0	0	0	0	0	0	0	0	0	0	0	0	0	0	0	0	0	0	0	0
(B) 建設コスト	0	0	0	0	0	0	0	0	0	0	0	0	0	0	0	0	0	0	0	0
(C) 運用管理コスト(修繕)	34	60	34	34	34	34	488	34	34	34	34	60	34	34	128	34	34	34	34	34
(D) 運用管理コスト(修繕以外)	142	142	142	142	142	142	142	142	142	142	142	142	142	142	142	142	142	142	142	142
(E) 解体再利用コスト	0	0	0	0	0	0	0	0	0	0	0	0	0	0	0	0	0	0	0	0
計	176	202	176	176	176	176	629	176	176	176	176	202	176	176	269	176	176	176	176	176

30年間合計	
(A)	662
(B)	8,213
(C)	1,566
(D)	4,105
(E)	314
計	14,860
年平均	495

	計画対象期間内										計画対象期間後									
	2040	2041	2042	2043	2044	2045	2046	2047	2048	2049	2050	2051	2052	2053	2054	2055	2056	2057	2058	2059
(A)	0	0	0	0	0	0	662	0	0	0	0	0	0	0	0	0	0	0	0	0
(B)	0	0	0	0	0	0	0	8,213	0	0	0	0	0	0	0	0	0	0	0	0
(C)	34	34	34	34	34	34	34	0	19	19	19	19	19	24	24	118	24	50	34	34
(D)	142	142	142	142	142	142	142	0	142	142	142	142	142	142	142	142	142	142	142	142
(E)	0	0	0	0	0	0	0	314	0	0	0	0	0	0	0	0	0	0	0	0
計	176	176	176	176	176	176	838	8,527	161	161	161	161	161	166	166	259	166	192	176	176

※千円未満端数処理のため合計額と内訳は一致しません。

※計画対象期間後(2050年~2059年)のデータについては、参考値として掲載します。

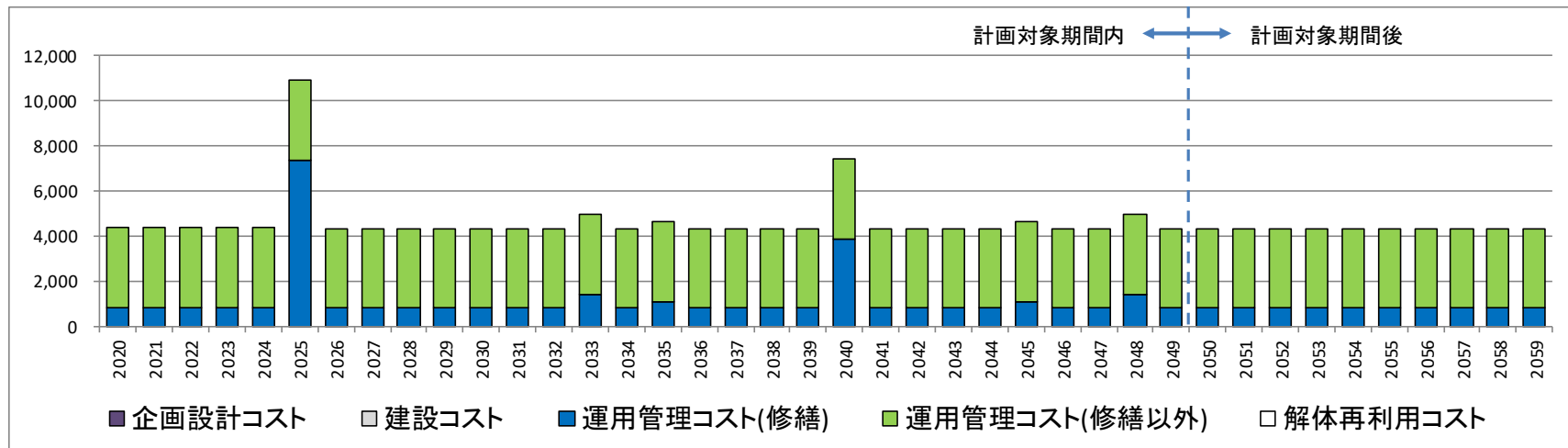
18-1 中山活性化センター（センター本棟）

中長期修繕・更新計画

計算日 2020/3/21
出力日 2020/3/21

施設番号	18	施設名称	中山活性化センター	棟番号	1	棟名称	センター本棟
------	----	------	-----------	-----	---	-----	--------

単位：（千円）



単位：（千円）

項目／年度	計画対象期間内																			
	2020	2021	2022	2023	2024	2025	2026	2027	2028	2029	2030	2031	2032	2033	2034	2035	2036	2037	2038	2039
(A) 企画設計コスト	0	0	0	0	0	0	0	0	0	0	0	0	0	0	0	0	0	0	0	0
(B) 建設コスト	0	0	0	0	0	0	0	0	0	0	0	0	0	0	0	0	0	0	0	0
(C) 運用管理コスト(修繕)	831	831	831	831	831	7,386	795	795	795	795	795	795	795	1,430	795	1,092	795	795	795	795
(D) 運用管理コスト(修繕以外)	3,543	3,543	3,543	3,543	3,543	3,543	3,543	3,543	3,543	3,543	3,543	3,543	3,543	3,543	3,543	3,543	3,543	3,543	3,543	3,543
(E) 解体再利用コスト	0	0	0	0	0	0	0	0	0	0	0	0	0	0	0	0	0	0	0	0
計	4,375	4,375	4,375	4,375	4,375	10,929	4,339	4,339	4,339	4,339	4,339	4,339	4,339	4,973	4,339	4,635	4,339	4,339	4,339	4,339

30年間合計	
(A)	0
(B)	0
(C)	35,565
(D)	106,305
(E)	0
計	141,869
年平均	4,729

	計画対象期間内										計画対象期間後									
	2040	2041	2042	2043	2044	2045	2046	2047	2048	2049	2050	2051	2052	2053	2054	2055	2056	2057	2058	2059
(A)	0	0	0	0	0	0	0	0	0	0	0	0	0	0	0	0	0	0	0	0
(B)	0	0	0	0	0	0	0	0	0	0	0	0	0	0	0	0	0	0	0	0
(C)	0	0	0	0	0	0	0	0	0	0	0	0	0	0	0	0	0	0	0	0
(D)	3,874	795	795	795	795	1,092	795	795	1,430	795	795	795	795	795	795	795	795	795	795	795
(E)	3,543	3,543	3,543	3,543	3,543	3,543	3,543	3,543	3,543	3,543	3,543	3,543	3,543	3,543	3,543	3,543	3,543	3,543	3,543	3,543
計	0	0	0	0	0	0	0	0	0	0	0	0	0	0	0	0	0	0	0	0
年平均	7,418	4,339	4,339	4,339	4,339	4,635	4,339	4,339	4,973	4,339	4,339	4,339	4,339	4,339	4,339	4,339	4,339	4,339	4,339	4,339

※千円未満端数処理のため合計額と内訳は一致しません。

※計画対象期間後(2050年～2059年)のデータについては、参考値として掲載します。

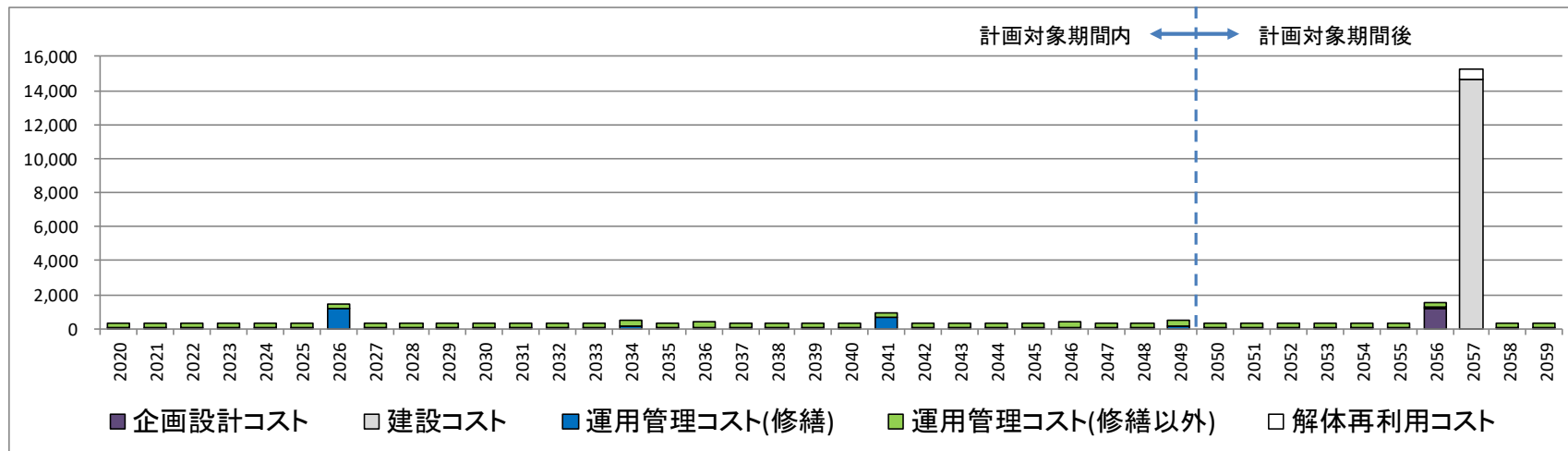
18-2 中山活性化センター（農業者準備休憩施設）

中長期修繕・更新計画

計算日	2020/3/21
出力日	2020/3/21

施設番号	18	施設名称	中山活性化センター	棟番号	2	棟名称	農業者準備休憩施設
------	----	------	-----------	-----	---	-----	-----------

単位：（千円）



単位：（千円）

項目／年度	計画対象期間内																			
	2020	2021	2022	2023	2024	2025	2026	2027	2028	2029	2030	2031	2032	2033	2034	2035	2036	2037	2038	2039
(A) 企画設計コスト	0	0	0	0	0	0	0	0	0	0	0	0	0	0	0	0	0	0	0	0
(B) 建設コスト	0	0	0	0	0	0	0	0	0	0	0	0	0	0	0	0	0	0	0	0
(C) 運用管理コスト(修繕)	64	64	64	64	64	64	1,207	61	61	61	61	61	61	61	186	61	107	61	61	61
(D) 運用管理コスト(修繕以外)	274	274	274	274	274	274	274	274	274	274	274	274	274	274	274	274	274	274	274	274
(E) 解体再利用コスト	0	0	0	0	0	0	0	0	0	0	0	0	0	0	0	0	0	0	0	0
計	338	338	338	338	338	338	1,481	336	336	336	336	336	336	336	460	336	381	336	336	336

30年間合計	
(A)	0
(B)	0
(C)	3,954
(D)	8,222
(E)	0
計	12,176
年平均	406

										計画対象期間後									
2040	2041	2042	2043	2044	2045	2046	2047	2048	2049	2050	2051	2052	2053	2054	2055	2056	2057	2058	2059
0	0	0	0	0	0	0	0	0	0	0	0	0	0	0	0	1,182	0	0	0
0	0	0	0	0	0	0	0	0	0	0	0	0	0	0	0	0	14,667	0	0
61	667	61	61	61	61	107	61	61	186	61	61	61	61	61	61	61	0	34	34
274	274	274	274	274	274	274	274	274	274	274	274	274	274	274	274	274	0	274	274
0	0	0	0	0	0	0	0	0	0	0	0	0	0	0	0	0	560	0	0
336	941	336	336	336	336	381	336	336	460	336	336	336	336	336	336	1,517	15,227	308	308

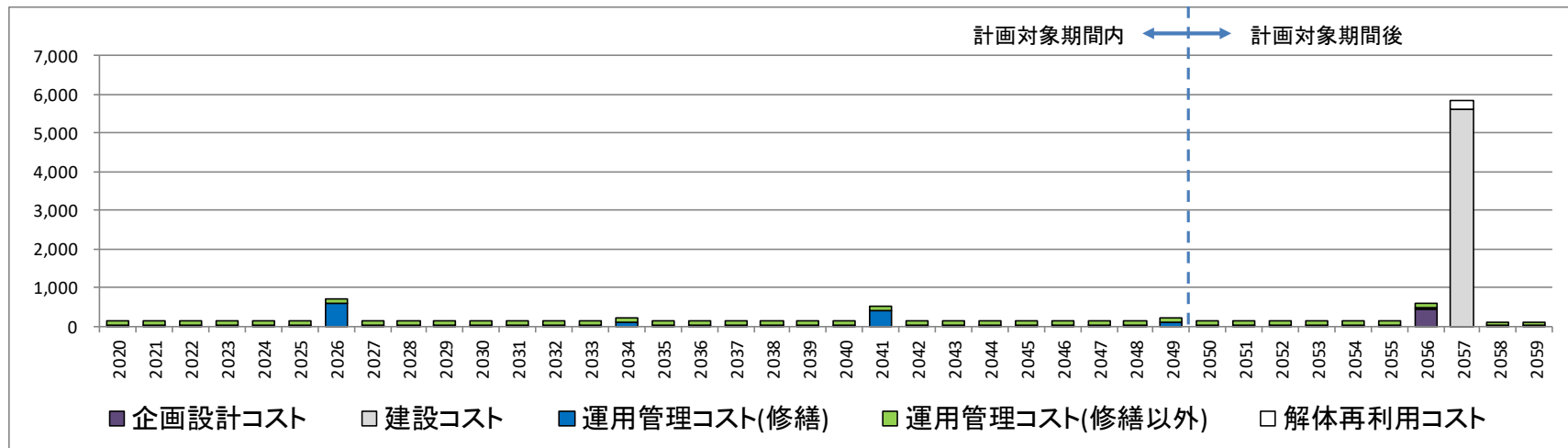
※千円未満端数処理のため合計額と内訳は一致しません。

18-3 中山活性化センター（便所）

中長期修繕・更新計画

計算日 2020/3/21
出力日 2020/3/21

施設番号 18 施設名称 中山活性化センター 棟番号 3 棟名称 便所 単位: (千円)



単位: (千円)

項目/年度	計画対象期間内																			
	2020	2021	2022	2023	2024	2025	2026	2027	2028	2029	2030	2031	2032	2033	2034	2035	2036	2037	2038	2039
(A) 企画設計コスト	0	0	0	0	0	0	0	0	0	0	0	0	0	0	0	0	0	0	0	0
(B) 建設コスト	0	0	0	0	0	0	0	0	0	0	0	0	0	0	0	0	0	0	0	0
(C) 運用管理コスト(修繕)	25	25	25	25	25	25	607	24	24	24	24	24	24	24	101	24	41	24	24	24
(D) 運用管理コスト(修繕以外)	105	105	105	105	105	105	105	105	105	105	105	105	105	105	105	105	105	105	105	105
(E) 解体再利用コスト	0	0	0	0	0	0	0	0	0	0	0	0	0	0	0	0	0	0	0	0
計	130	130	130	130	130	130	712	129	129	129	129	129	129	129	206	129	147	129	129	129

30年間合計	
(A)	0
(B)	0
(C)	1,863
(D)	3,159
(E)	0
計	5,022
年平均	167

										計画対象期間後									
2040	2041	2042	2043	2044	2045	2046	2047	2048	2049	2050	2051	2052	2053	2054	2055	2056	2057	2058	2059
0	0	0	0	0	0	0	0	0	0	0	0	0	0	0	0	454	0	0	0
0	0	0	0	0	0	0	0	0	0	0	0	0	0	0	0	0	5,635	0	0
24	399	24	24	24	24	41	24	24	101	24	24	24	24	24	24	24	0	13	13
105	105	105	105	105	105	105	105	105	105	105	105	105	105	105	105	105	0	105	105
0	0	0	0	0	0	0	0	0	0	0	0	0	0	0	0	0	215	0	0
129	504	129	129	129	129	147	129	129	206	129	129	129	129	129	129	583	5,850	118	118

※千円未満端数処理のため合計額と内訳は一致しません。

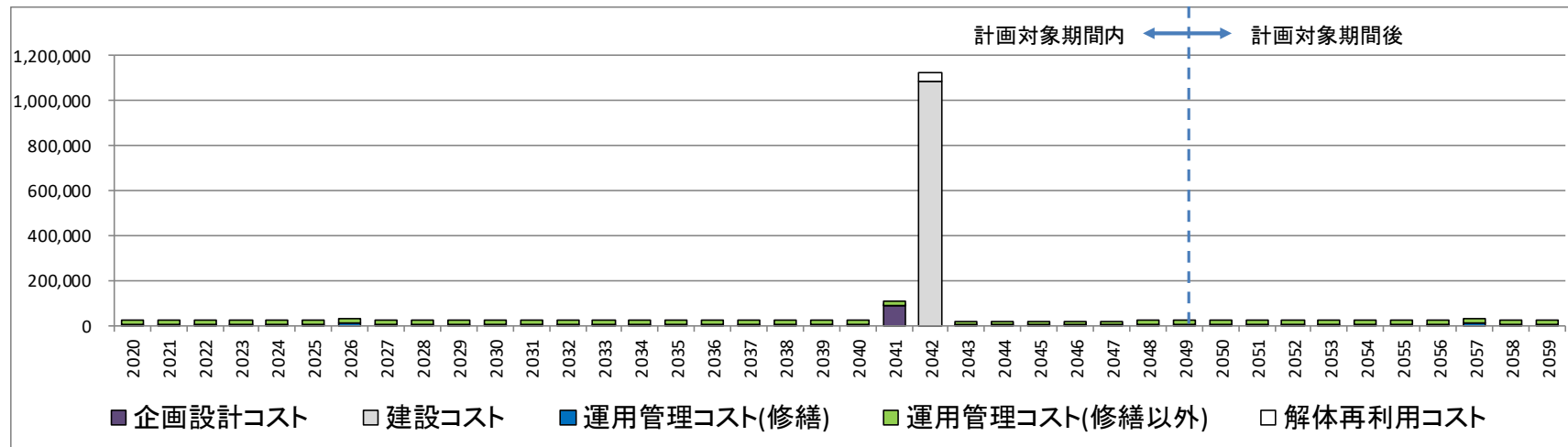
※計画対象期間後(2050年~2059年)のデータについては、参考値として掲載します。

19-1 中山多目的広場（多目的広場）

中長期修繕・更新計画

計算日 2020/3/23
出力日 2020/3/23

施設番号	19	施設名称	中山多目的広場	棟番号	1	棟名称	多目的広場	単位: (千円)
------	----	------	---------	-----	---	-----	-------	----------



単位: (千円)

項目/年度	計画対象期間内																			
	2020	2021	2022	2023	2024	2025	2026	2027	2028	2029	2030	2031	2032	2033	2034	2035	2036	2037	2038	2039
(A) 企画設計コスト	0	0	0	0	0	0	0	0	0	0	0	0	0	0	0	0	0	0	0	0
(B) 建設コスト	0	0	0	0	0	0	0	0	0	0	0	0	0	0	0	0	0	0	0	0
(C) 運用管理コスト(修繕)	4,550	7,945	4,550	4,550	4,550	4,550	9,760	4,550	4,550	4,550	4,550	7,945	4,550	4,550	5,624	4,550	4,550	4,550	4,550	4,550
(D) 運用管理コスト(修繕以外)	18,478	18,478	18,478	18,478	18,478	18,478	18,478	18,478	18,478	18,478	18,478	18,478	18,478	18,478	18,478	18,478	18,478	18,478	18,478	18,478
(E) 解体再利用コスト	0	0	0	0	0	0	0	0	0	0	0	0	0	0	0	0	0	0	0	0
計	23,028	26,422	23,028	23,028	23,028	23,028	28,237	23,028	23,028	23,028	23,028	26,422	23,028	23,028	24,102	23,028	23,028	23,028	23,028	23,028

30年間合計	
(A)	87,452
(B)	1,085,347
(C)	132,237
(D)	535,856
(E)	41,473
計	1,882,365
年平均	62,746

	計画対象期間内										計画対象期間後									
	2040	2041	2042	2043	2044	2045	2046	2047	2048	2049	2050	2051	2052	2053	2054	2055	2056	2057	2058	2059
(A)	0	87,452	0	0	0	0	0	0	0	0	0	0	0	0	0	0	0	0	0	0
(B)	0	0	1,085,347	0	0	0	0	0	0	0	0	0	0	0	0	0	0	0	0	0
(C)	4,550	4,550	0	2,527	2,527	2,527	2,527	2,527	3,211	3,211	4,285	3,211	6,606	4,530	4,530	4,530	4,530	9,739	3,753	3,753
(D)	18,478	18,478	0	18,478	18,478	18,478	18,478	18,478	18,478	18,478	18,478	18,478	18,478	18,478	18,478	18,478	18,478	18,478	18,478	18,478
(E)	0	0	41,473	0	0	0	0	0	0	0	0	0	0	0	0	0	0	0	0	0
計	23,028	110,480	1,126,820	21,005	21,005	21,005	21,005	21,005	21,689	21,689	22,763	21,689	25,083	23,008	23,008	23,008	23,008	28,217	22,230	22,230

※千円未満端数処理のため合計額と内訳は一致しません。

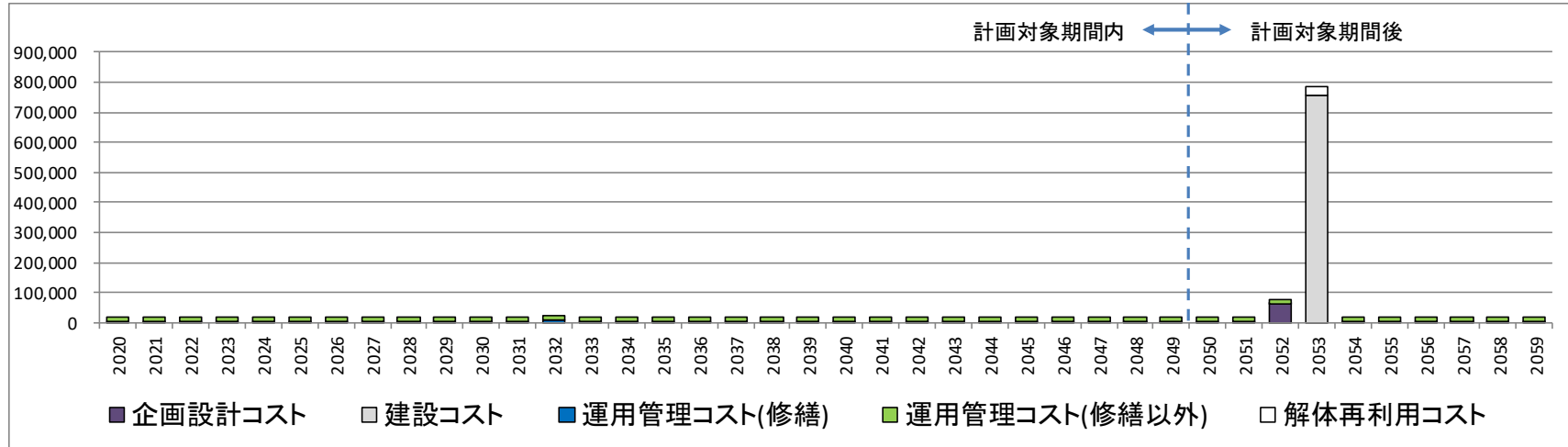
※計画対象期間後(2050年~2059年)のデータについては、参考値として掲載します。

20-1 名和農業者トレーニングセンター（トレーニングセンター）

中長期修繕・更新計画

計算日 2020/3/21
出力日 2020/3/21

施設番号	20	施設名称	名和農業者トレーニングセンター	棟番号	1	棟名称	トレーニングセンター	単位: (千円)
------	----	------	-----------------	-----	---	-----	------------	----------



単位: (千円)

項目/年度	計画対象期間内																			
	2020	2021	2022	2023	2024	2025	2026	2027	2028	2029	2030	2031	2032	2033	2034	2035	2036	2037	2038	2039
(A) 企画設計コスト	0	0	0	0	0	0	0	0	0	0	0	0	0	0	0	0	0	0	0	0
(B) 建設コスト	0	0	0	0	0	0	0	0	0	0	0	0	0	0	0	0	0	0	0	0
(C) 運用管理コスト(修繕)	3,173	3,173	3,173	3,173	3,173	4,441	3,173	4,356	3,173	3,173	3,173	3,173	9,325	3,173	3,173	3,173	3,173	4,356	3,173	3,173
(D) 運用管理コスト(修繕以外)	14,412	14,412	14,412	14,412	14,412	14,412	14,412	14,412	14,412	14,412	14,412	14,412	14,412	14,412	14,412	14,412	14,412	14,412	14,412	14,412
(E) 解体再利用コスト	0	0	0	0	0	0	0	0	0	0	0	0	0	0	0	0	0	0	0	0
計	17,585	17,585	17,585	17,585	17,585	18,853	17,585	18,769	17,585	17,585	17,585	17,585	23,737	17,585	17,585	17,585	17,585	18,769	17,585	17,585

30年間合計	
(A)	0
(B)	0
(C)	106,241
(D)	432,365
(E)	0
計	538,606
年平均	17,954

	計画対象期間内										計画対象期間後									
	2040	2041	2042	2043	2044	2045	2046	2047	2048	2049	2050	2051	2052	2053	2054	2055	2056	2057	2058	2059
(A)	0	0	0	0	0	0	0	0	0	0	0	0	0	0	0	0	0	0	0	0
(B)	0	0	0	0	0	0	0	0	0	0	0	0	60,980	0	0	0	0	0	0	0
(C)	0	0	0	0	0	0	0	0	0	0	0	0	0	756,809	0	0	0	0	0	0
(D)	4,441	3,173	3,173	3,173	3,173	3,173	3,173	3,173	3,173	3,173	3,173	3,173	3,173	0	1,762	1,762	1,762	1,762	1,762	2,239
(E)	14,412	14,412	14,412	14,412	14,412	14,412	14,412	14,412	14,412	14,412	14,412	14,412	14,412	0	14,412	14,412	14,412	14,412	14,412	14,412
計	0	0	0	0	0	0	0	0	0	0	0	0	0	28,919	0	0	0	0	0	0
年平均	18,853	17,585	17,585	17,585	17,585	17,585	17,585	17,585	17,585	17,585	17,585	17,585	78,565	785,729	16,175	16,175	16,175	16,175	16,175	16,851

※千円未満端数処理のため合計額と内訳は一致しません。

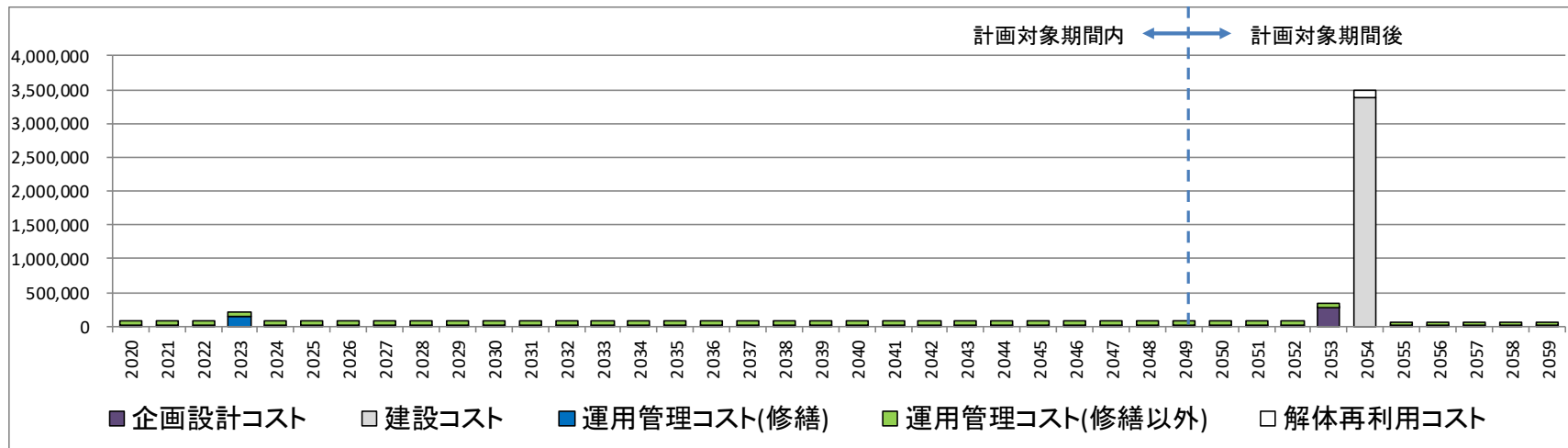
※計画対象期間後(2050年~2059年)のデータについては、参考値として掲載します。

21-1 名和総合運動公園野球場（野球場）

中長期修繕・更新計画

計算日 2020/3/23
出力日 2020/3/23

施設番号	21	施設名称	名和総合運動公園野球場	棟番号	1	棟名称	野球場	単位: (千円)
------	----	------	-------------	-----	---	-----	-----	----------



単位: (千円)

項目/年度	計画対象期間内																			
	2020	2021	2022	2023	2024	2025	2026	2027	2028	2029	2030	2031	2032	2033	2034	2035	2036	2037	2038	2039
(A) 企画設計コスト	0	0	0	0	0	0	0	0	0	0	0	0	0	0	0	0	0	0	0	0
(B) 建設コスト	0	0	0	0	0	0	0	0	0	0	0	0	0	0	0	0	0	0	0	0
(C) 運用管理コスト(修繕)	14,782	14,782	14,782	147,540	14,137	14,137	14,137	14,137	14,137	14,137	14,137	16,029	14,137	24,682	14,137	14,137	14,137	14,137	23,319	14,137
(D) 運用管理コスト(修繕以外)	59,011	59,011	59,011	59,011	59,011	59,011	59,011	59,011	59,011	59,011	59,011	59,011	59,011	59,011	59,011	59,011	59,011	59,011	59,011	59,011
(E) 解体再利用コスト	0	0	0	0	0	0	0	0	0	0	0	0	0	0	0	0	0	0	0	0
計	73,793	73,793	73,793	206,552	73,148	73,148	73,148	73,148	73,148	73,148	73,148	75,040	73,148	83,694	73,148	73,148	73,148	73,148	82,330	73,148

30年間合計	
(A)	0
(B)	0
(C)	593,500
(D)	1,770,341
(E)	0
計	2,363,841
年平均	78,795

	計画対象期間内										計画対象期間後									
	2040	2041	2042	2043	2044	2045	2046	2047	2048	2049	2050	2051	2052	2053	2054	2055	2056	2057	2058	2059
(A)	0	0	0	0	0	0	0	0	0	0	0	0	0	0	0	0	0	0	0	0
(B)	0	0	0	0	0	0	0	0	0	0	0	0	0	0	271,696	0	0	0	0	0
(C)	0	0	0	0	0	0	0	0	0	0	0	0	0	0	0	3,371,967	0	0	0	0
(D)	14,137	14,137	14,137	24,682	14,137	14,137	16,029	14,137	14,137	14,137	14,137	14,137	14,137	14,137	14,137	0	7,852	7,852	7,852	7,852
(E)	59,011	59,011	59,011	59,011	59,011	59,011	59,011	59,011	59,011	59,011	59,011	59,011	59,011	59,011	0	59,011	59,011	59,011	59,011	59,011
計	0	0	0	0	0	0	0	0	0	0	0	0	0	0	0	128,850	0	0	0	0
年平均	73,148	73,148	73,148	83,694	73,148	73,148	75,040	73,148	73,148	73,148	73,148	73,148	73,148	73,148	344,844	3,500,817	66,864	66,864	66,864	66,864

※千円未満端数処理のため合計額と内訳は一致しません。

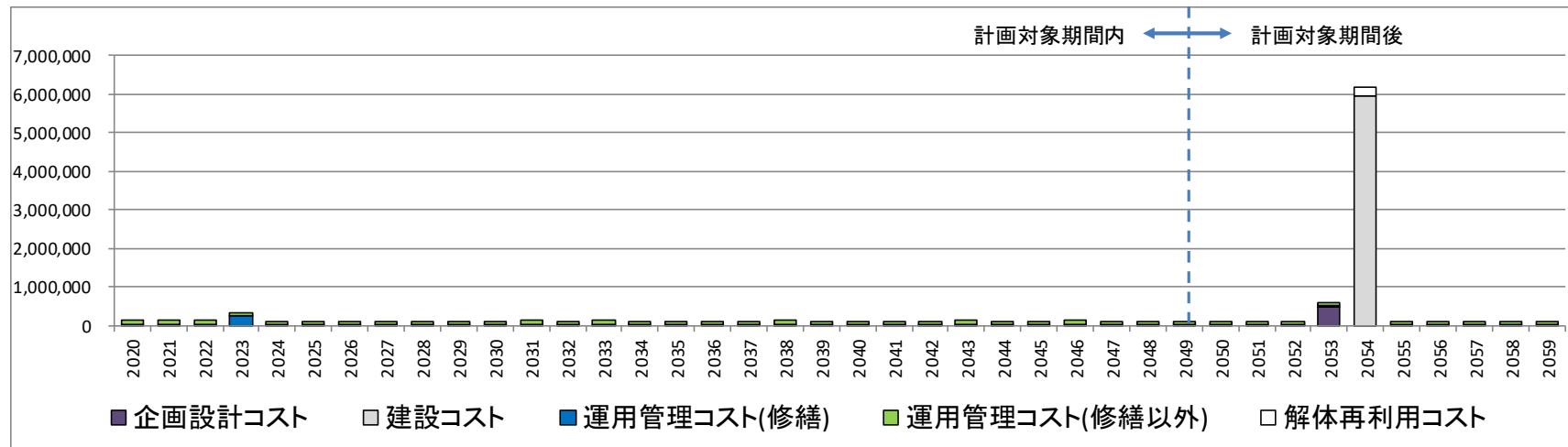
※計画対象期間後(2050年~2059年)のデータについては、参考値として掲載します。

22-1 名和総合運動公園陸上競技場（陸上競技場）

中長期修繕・更新計画

計算日 2020/3/23
出力日 2020/3/23

施設番号	22	施設名称	名和総合運動公園陸上競技場	棟番号	1	棟名称	陸上競技場	単位: (千円)
------	----	------	---------------	-----	---	-----	-------	----------



単位: (千円)

項目/年度	計画対象期間内																			
	2020	2021	2022	2023	2024	2025	2026	2027	2028	2029	2030	2031	2032	2033	2034	2035	2036	2037	2038	2039
(A) 企画設計コスト	0	0	0	0	0	0	0	0	0	0	0	0	0	0	0	0	0	0	0	0
(B) 建設コスト	0	0	0	0	0	0	0	0	0	0	0	0	0	0	0	0	0	0	0	0
(C) 運用管理コスト(修繕)	25,096	25,096	25,096	246,863	24,001	24,001	24,001	24,001	24,001	24,001	24,001	26,466	24,001	41,905	24,001	24,001	24,001	24,001	35,965	24,001
(D) 運用管理コスト(修繕以外)	97,917	97,917	97,917	97,917	97,917	97,917	97,917	97,917	97,917	97,917	97,917	97,917	97,917	97,917	97,917	97,917	97,917	97,917	97,917	97,917
(E) 解体再利用コスト	0	0	0	0	0	0	0	0	0	0	0	0	0	0	0	0	0	0	0	0
計	123,013	123,013	123,013	344,780	121,918	121,918	121,918	121,918	121,918	121,918	121,918	124,383	121,918	139,822	121,918	121,918	121,918	121,918	133,882	121,918

30年間合計	
(A)	0
(B)	0
(C)	998,875
(D)	2,937,511
(E)	0
計	3,936,385
年平均	131,213

計画対象期間内											計画対象期間後								
2040	2041	2042	2043	2044	2045	2046	2047	2048	2049	2050	2051	2052	2053	2054	2055	2056	2057	2058	2059
0	0	0	0	0	0	0	0	0	0	0	0	0	478,164	0	0	0	0	0	0
0	0	0	0	0	0	0	0	0	0	0	0	0	0	5,966,076	0	0	0	0	0
24,001	24,001	24,001	41,905	24,001	24,001	26,466	24,001	24,001	24,001	24,001	24,001	24,001	24,001	0	13,331	13,331	13,331	13,331	13,331
97,917	97,917	97,917	97,917	97,917	97,917	97,917	97,917	97,917	97,917	97,917	97,917	97,917	97,917	0	97,917	97,917	97,917	97,917	97,917
0	0	0	0	0	0	0	0	0	0	0	0	0	0	218,755	0	0	0	0	0
121,918	121,918	121,918	139,822	121,918	121,918	124,383	121,918	121,918	121,918	121,918	121,918	121,918	121,918	6,184,831	111,248	111,248	111,248	111,248	111,248

※千円未満端数処理のため合計額と内訳は一致しません。

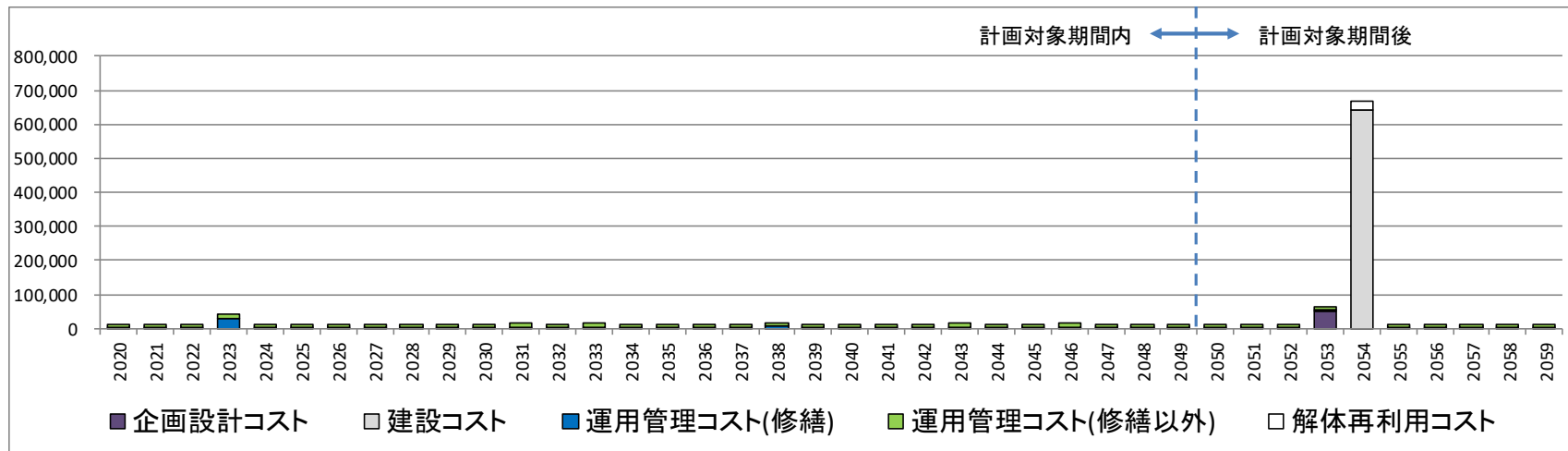
※計画対象期間後(2050年~2059年)のデータについては、参考値として掲載します。

23-1 名和総合運動公園テニスコート（テニスコート）

中長期修繕・更新計画

計算日 2020/3/23
出力日 2020/3/23

施設番号 23 施設名称 名和総合運動公園テニスコート 棟番号 1 棟名称 テニスコート 単位: (千円)



単位: (千円)

項目/年度	計画対象期間内																			
	2020	2021	2022	2023	2024	2025	2026	2027	2028	2029	2030	2031	2032	2033	2034	2035	2036	2037	2038	2039
(A) 企画設計コスト	0	0	0	0	0	0	0	0	0	0	0	0	0	0	0	0	0	0	0	0
(B) 建設コスト	0	0	0	0	0	0	0	0	0	0	0	0	0	0	0	0	0	0	0	0
(C) 運用管理コスト(修繕)	2,820	2,820	2,820	30,406	2,697	2,697	2,697	2,697	2,697	2,697	2,697	3,523	2,697	4,709	2,697	2,697	2,697	2,697	6,707	2,697
(D) 運用管理コスト(修繕以外)	11,077	11,077	11,077	11,077	11,077	11,077	11,077	11,077	11,077	11,077	11,077	11,077	11,077	11,077	11,077	11,077	11,077	11,077	11,077	11,077
(E) 解体再利用コスト	0	0	0	0	0	0	0	0	0	0	0	0	0	0	0	0	0	0	0	0
計	13,897	13,897	13,897	41,482	13,774	13,774	13,774	13,774	13,774	13,774	13,774	14,600	13,774	15,785	13,774	13,774	13,774	13,774	17,784	13,774

30年間合計	
(A)	0
(B)	0
(C)	118,674
(D)	332,298
(E)	0
計	450,972
年平均	15,032

計画対象期間内											計画対象期間後									
2040	2041	2042	2043	2044	2045	2046	2047	2048	2049	2050	2051	2052	2053	2054	2055	2056	2057	2058	2059	
0	0	0	0	0	0	0	0	0	0	0	0	0	51,833	0	0	0	0	0	0	
0	0	0	0	0	0	0	0	0	0	0	0	0	0	643,288	0	0	0	0	0	
2,697	2,697	2,697	4,709	2,697	2,697	3,523	2,697	2,697	2,697	2,697	2,697	2,697	2,697	0	1,498	1,498	1,498	1,498	1,498	
11,077	11,077	11,077	11,077	11,077	11,077	11,077	11,077	11,077	11,077	11,077	11,077	11,077	11,077	0	11,077	11,077	11,077	11,077	11,077	
0	0	0	0	0	0	0	0	0	0	0	0	0	0	24,581	0	0	0	0	0	
13,774	13,774	13,774	15,785	13,774	13,774	14,600	13,774	13,774	13,774	13,774	13,774	13,774	13,774	65,806	667,869	12,575	12,575	12,575	12,575	

※千円未満端数処理のため合計額と内訳は一致しません。

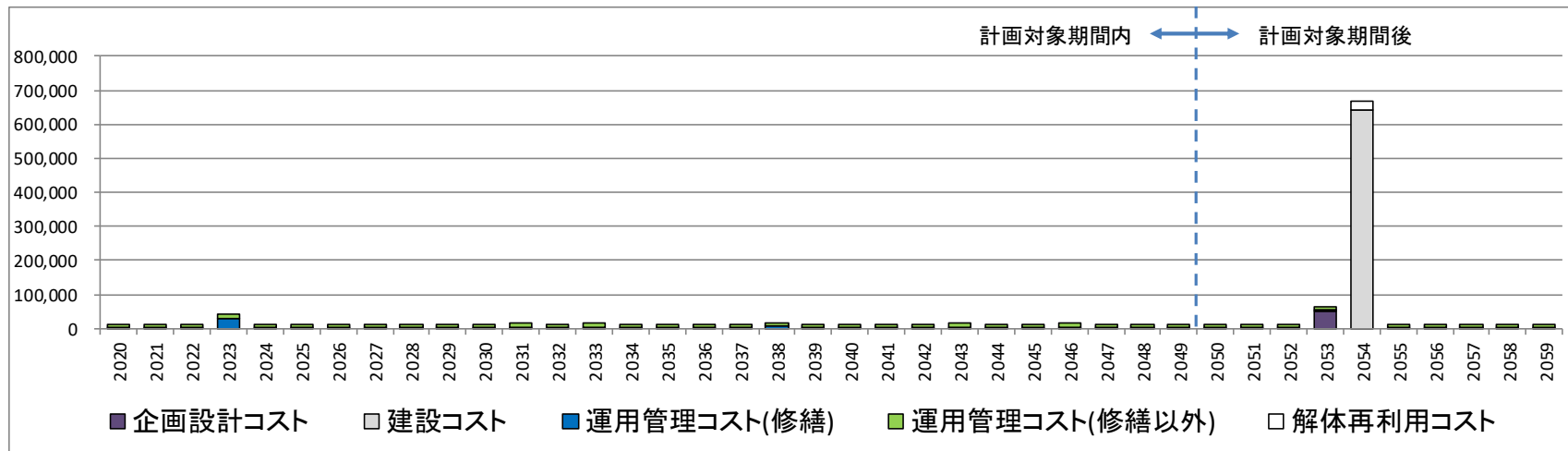
※計画対象期間後(2050年~2059年)のデータについては、参考値として掲載します。

24-1 名和総合運動公園アスレチック広場（アスレチック広場）

中長期修繕・更新計画

計算日 2020/3/23
出力日 2020/3/23

施設番号 24 施設名称 名和総合運動公園アスレチック広場 棟番号 1 棟名称 アスレチック広場 単位：（千円）



単位：（千円）

項目／年度	計画対象期間内																			
	2020	2021	2022	2023	2024	2025	2026	2027	2028	2029	2030	2031	2032	2033	2034	2035	2036	2037	2038	2039
(A) 企画設計コスト	0	0	0	0	0	0	0	0	0	0	0	0	0	0	0	0	0	0	0	0
(B) 建設コスト	0	0	0	0	0	0	0	0	0	0	0	0	0	0	0	0	0	0	0	0
(C) 運用管理コスト(修繕)	2,820	2,820	2,820	30,406	2,697	2,697	2,697	2,697	2,697	2,697	2,697	3,523	2,697	4,709	2,697	2,697	2,697	2,697	6,707	2,697
(D) 運用管理コスト(修繕以外)	10,952	10,952	10,952	10,952	10,952	10,952	10,952	10,952	10,952	10,952	10,952	10,952	10,952	10,952	10,952	10,952	10,952	10,952	10,952	10,952
(E) 解体再利用コスト	0	0	0	0	0	0	0	0	0	0	0	0	0	0	0	0	0	0	0	0
計	13,772	13,772	13,772	41,358	13,649	13,649	13,649	13,649	13,649	13,649	13,649	14,475	13,649	15,661	13,649	13,649	13,649	13,649	17,659	13,649

30年間合計		計画対象期間後																			
		2040	2041	2042	2043	2044	2045	2046	2047	2048	2049	2050	2051	2052	2053	2054	2055	2056	2057	2058	2059
(A)	0	0	0	0	0	0	0	0	0	0	0	0	0	0	0	0	0	0	0	0	0
(B)	0	0	0	0	0	0	0	0	0	0	0	0	0	0	51,833	0	0	0	0	0	0
(C)	118,674	0	0	0	0	0	0	0	0	0	0	0	0	0	643,288	0	0	0	0	0	0
(D)	328,555	2,697	2,697	2,697	4,709	2,697	2,697	3,523	2,697	2,697	2,697	2,697	2,697	2,697	2,697	0	1,498	1,498	1,498	1,498	1,498
(E)	0	10,952	10,952	10,952	10,952	10,952	10,952	10,952	10,952	10,952	10,952	10,952	10,952	10,952	10,952	0	10,952	10,952	10,952	10,952	10,952
計	447,229	0	0	0	0	0	0	0	0	0	0	0	0	0	0	24,581	0	0	0	0	0
年平均	14,908	13,649	13,649	13,649	15,661	13,649	13,649	14,475	13,649	13,649	13,649	13,649	13,649	13,649	65,482	667,869	12,450	12,450	12,450	12,450	12,450

※千円未満端数処理のため合計額と内訳は一致しません。

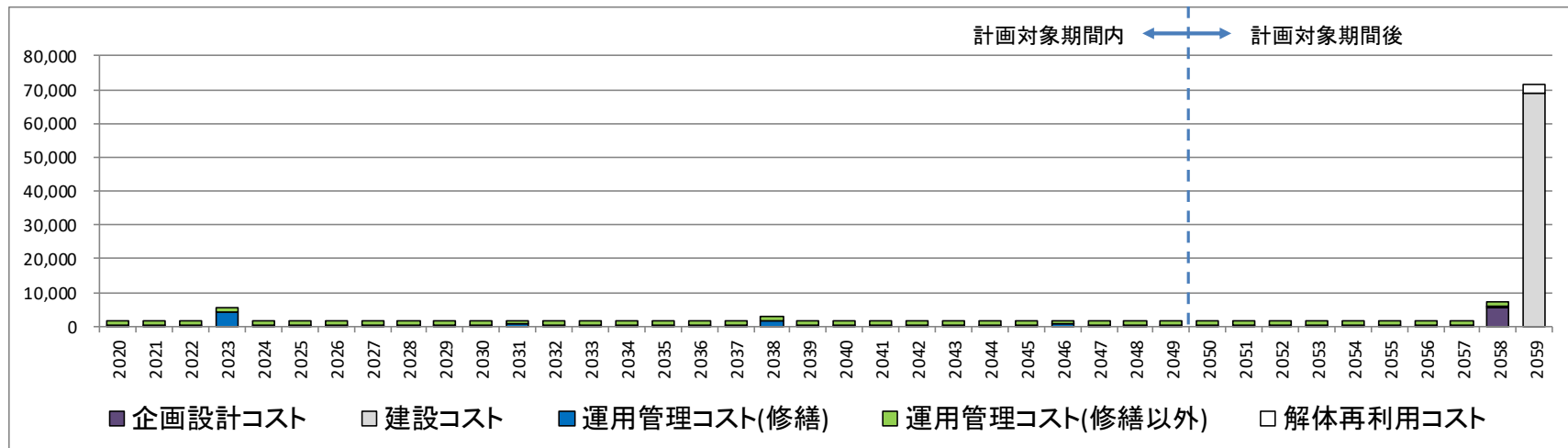
※計画対象期間後(2050年～2059年)のデータについては、参考値として掲載します。

25-1 名和民芸伝承館（民芸伝承館）

中長期修繕・更新計画

計算日 2020/3/21
出力日 2020/3/21

施設番号 25 施設名称 名和民芸伝承館 棟番号 1 棟名称 民芸伝承館 単位：（千円）



単位：（千円）

項目／年度	計画対象期間内																			
	2020	2021	2022	2023	2024	2025	2026	2027	2028	2029	2030	2031	2032	2033	2034	2035	2036	2037	2038	2039
(A) 企画設計コスト	0	0	0	0	0	0	0	0	0	0	0	0	0	0	0	0	0	0	0	0
(B) 建設コスト	0	0	0	0	0	0	0	0	0	0	0	0	0	0	0	0	0	0	0	0
(C) 運用管理コスト(修繕)	303	303	303	4,150	290	290	290	290	290	290	290	561	290	506	290	290	290	290	1,604	290
(D) 運用管理コスト(修繕以外)	1,191	1,191	1,191	1,191	1,191	1,191	1,191	1,191	1,191	1,191	1,191	1,191	1,191	1,191	1,191	1,191	1,191	1,191	1,191	1,191
(E) 解体再利用コスト	0	0	0	0	0	0	0	0	0	0	0	0	0	0	0	0	0	0	0	0
計	1,494	1,494	1,494	5,341	1,480	1,480	1,480	1,480	1,480	1,480	1,480	1,751	1,480	1,697	1,480	1,480	1,480	1,480	2,795	1,480

30年間合計	
(A)	0
(B)	0
(C)	14,881
(D)	35,722
(E)	0
計	50,602
年平均	1,687

	計画対象期間内										計画対象期間後									
	2040	2041	2042	2043	2044	2045	2046	2047	2048	2049	2050	2051	2052	2053	2054	2055	2056	2057	2058	2059
(B)	0	0	0	0	0	0	0	0	0	0	0	0	0	0	0	0	0	0	5,569	0
(C)	0	0	0	0	0	0	0	0	0	0	0	0	0	0	0	0	0	0	0	69,110
(D)	290	290	290	506	290	290	561	290	290	290	290	290	290	290	290	290	290	290	290	0
(E)	1,191	1,191	1,191	1,191	1,191	1,191	1,191	1,191	1,191	1,191	1,191	1,191	1,191	1,191	1,191	1,191	1,191	1,191	1,191	0
計	0	0	0	0	0	0	0	0	0	0	0	0	0	0	0	0	0	0	0	2,641
年平均	1,480	1,480	1,480	1,697	1,480	1,480	1,751	1,480	1,480	1,480	1,480	1,480	1,480	1,480	1,480	1,480	1,480	1,480	7,049	71,751

※千円未満端数処理のため合計額と内訳は一致しません。

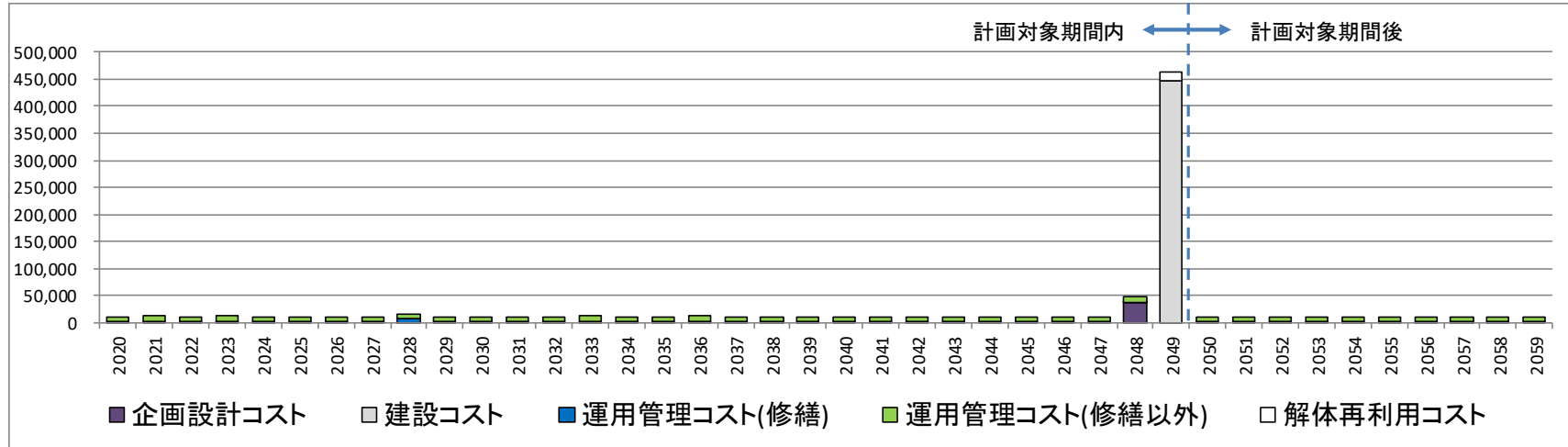
※計画対象期間後(2050年～2059年)のデータについては、参考値として掲載します。

26-1 大山農業者トレーニングセンター（大山町農業者トレーニングセンター）

中長期修繕・更新計画

計算日	2020/3/21
出力日	2020/3/21

施設番号	26	施設名称	大山農業者トレーニングセンター	棟番号	1	棟名称	大山町農業者トレーニングセンター	単位：（千円）
------	----	------	-----------------	-----	---	-----	------------------	---------



単位：（千円）

項目／年度	計画対象期間内																			
	2020	2021	2022	2023	2024	2025	2026	2027	2028	2029	2030	2031	2032	2033	2034	2035	2036	2037	2038	2039
(A) 企画設計コスト	0	0	0	0	0	0	0	0	0	0	0	0	0	0	0	0	0	0	0	0
(B) 建設コスト	0	0	0	0	0	0	0	0	0	0	0	0	0	0	0	0	0	0	0	0
(C) 運用管理コスト(修繕)	1,875	2,850	1,875	2,575	1,875	1,875	1,875	1,875	6,605	1,875	1,875	1,875	1,875	2,575	1,875	1,875	2,850	1,875	1,875	1,875
(D) 運用管理コスト(修繕以外)	8,959	8,959	8,959	8,959	8,959	8,959	8,959	8,959	8,959	8,959	8,959	8,959	8,959	8,959	8,959	8,959	8,959	8,959	8,959	8,959
(E) 解体再利用コスト	0	0	0	0	0	0	0	0	0	0	0	0	0	0	0	0	0	0	0	0
計	10,834	11,809	10,834	11,534	10,834	10,834	10,834	10,834	15,564	10,834	10,834	10,834	10,834	11,534	10,834	10,834	11,809	10,834	10,834	10,834

30年間合計		計画対象期間後																			
		2040	2041	2042	2043	2044	2045	2046	2047	2048	2049	2050	2051	2052	2053	2054	2055	2056	2057	2058	2059
(A)	36,044	0	0	0	0	0	0	0	0	0	0	0	0	0	0	0	0	0	0	0	0
(B)	447,339	0	0	0	0	0	0	0	0	36,044	0	0	0	0	0	0	0	0	0	0	0
(C)	62,466	0	0	0	0	0	0	0	0	0	447,339	0	0	0	0	0	0	0	0	0	0
(D)	259,798	1,875	1,875	1,875	1,875	1,875	1,875	1,875	1,875	1,875	0	1,042	1,042	1,042	1,042	1,042	1,324	1,324	2,298	1,324	2,023
(E)	17,094	8,959	8,959	8,959	8,959	8,959	8,959	8,959	8,959	8,959	0	8,959	8,959	8,959	8,959	8,959	8,959	8,959	8,959	8,959	8,959
計	822,741	0	0	0	0	0	0	0	0	0	17,094	0	0	0	0	0	0	0	0	0	0
年平均	27,425	10,834	10,834	10,834	10,834	10,834	10,834	10,834	10,834	46,878	464,433	10,000	10,000	10,000	10,000	10,000	10,282	10,282	11,257	10,282	10,982

※千円未満端数処理のため合計額と内訳は一致しません。

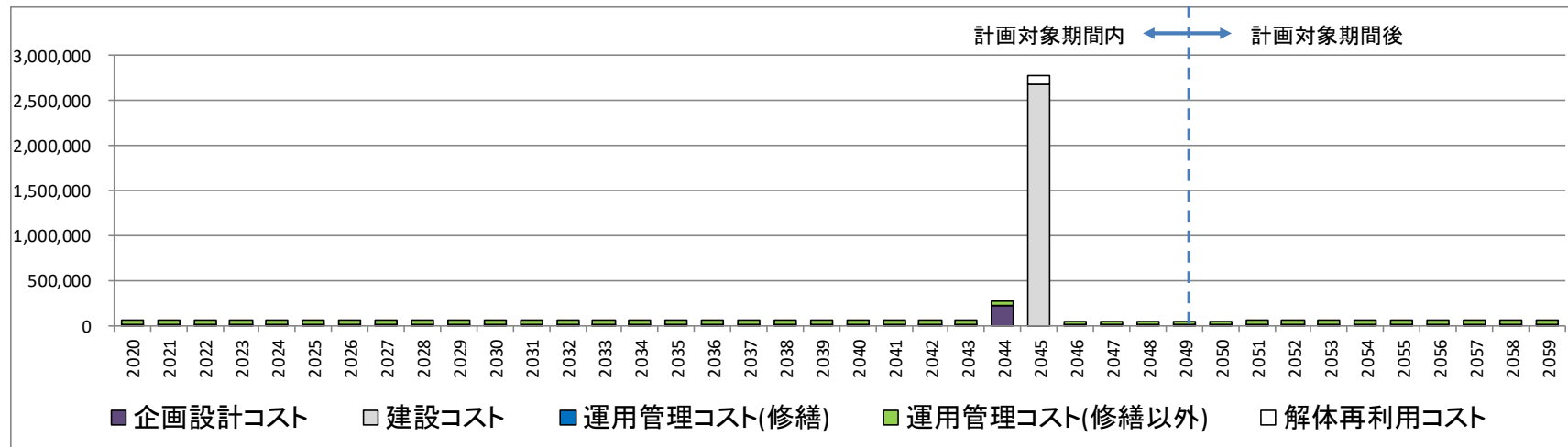
※計画対象期間後(2050年～2059年)のデータについては、参考値として掲載します。

27-1 大山農村運動広場（運動広場）

中長期修繕・更新計画

計算日 2020/3/23
出力日 2020/3/23

施設番号 27 施設名称 大山農村運動広場 棟番号 1 棟名称 運動広場 単位: (千円)



単位: (千円)

項目/年度	計画対象期間内																			
	2020	2021	2022	2023	2024	2025	2026	2027	2028	2029	2030	2031	2032	2033	2034	2035	2036	2037	2038	2039
(A) 企画設計コスト	0	0	0	0	0	0	0	0	0	0	0	0	0	0	0	0	0	0	0	0
(B) 建設コスト	0	0	0	0	0	0	0	0	0	0	0	0	0	0	0	0	0	0	0	0
(C) 運用管理コスト(修繕)	11,238	11,238	12,925	11,238	19,621	11,238	11,238	11,238	11,238	19,424	11,238	11,238	11,238	11,238	19,621	11,238	11,238	12,925	11,238	11,238
(D) 運用管理コスト(修繕以外)	45,660	45,660	45,660	45,660	45,660	45,660	45,660	45,660	45,660	45,660	45,660	45,660	45,660	45,660	45,660	45,660	45,660	45,660	45,660	45,660
(E) 解体再利用コスト	0	0	0	0	0	0	0	0	0	0	0	0	0	0	0	0	0	0	0	0
計	56,898	56,898	58,585	56,898	65,281	56,898	56,898	56,898	56,898	65,085	56,898	56,898	56,898	56,898	65,281	56,898	56,898	58,585	56,898	56,898

30年間合計		計画対象期間後																			
		2040	2041	2042	2043	2044	2045	2046	2047	2048	2049	2050	2051	2052	2053	2054	2055	2056	2057	2058	2059
(A)	215,982	0	0	0	0	215,982	0	0	0	0	0	0	0	0	0	0	0	0	0	0	0
(B)	2,680,514	0	0	0	0	2,680,514	0	0	0	0	0	0	0	0	0	0	0	0	0	0	0
(C)	334,244	0	0	0	0	0	2,680,514	0	0	0	0	0	0	0	0	0	0	0	0	0	0
(D)	1,324,143	11,238	11,238	11,238	11,238	11,238	0	6,242	6,242	6,242	6,242	6,242	7,931	7,931	9,618	7,931	16,314	11,188	11,188	11,188	11,188
(E)	102,428	45,660	45,660	45,660	45,660	45,660	0	45,660	45,660	45,660	45,660	45,660	45,660	45,660	45,660	45,660	45,660	45,660	45,660	45,660	45,660
計	4,657,310	0	0	0	0	0	102,428	0	0	0	0	0	0	0	0	0	0	0	0	0	0
年平均	155,244	56,898	56,898	56,898	56,898	272,880	2,782,941	51,902	51,902	51,902	51,902	51,902	53,591	53,591	55,278	53,591	61,974	56,848	56,848	56,848	56,848

※千円未満端数処理のため合計額と内訳は一致しません。

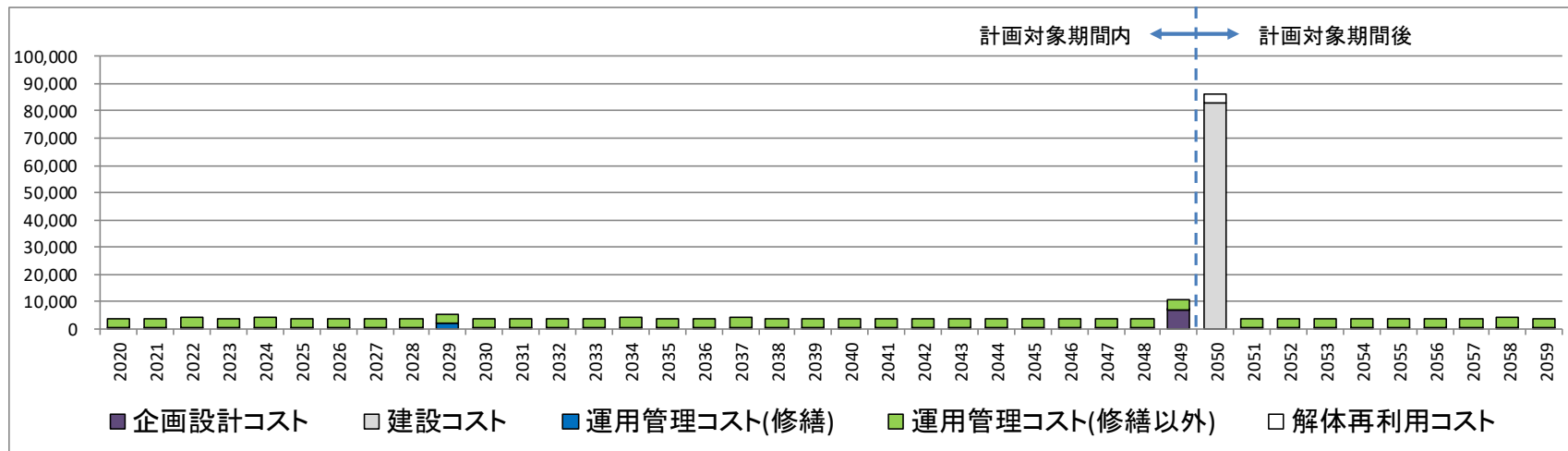
※計画対象期間後(2050年~2059年)のデータについては、参考値として掲載します。

28-1 大山野球場（大山野球場）

中長期修繕・更新計画

計算日	2020/3/21
出力日	2020/3/21

施設番号	28	施設名称	大山野球場	棟番号	1	棟名称	大山野球場	単位：（千円）
------	----	------	-------	-----	---	-----	-------	---------



単位：（千円）

項目／年度	計画対象期間内																			
	2020	2021	2022	2023	2024	2025	2026	2027	2028	2029	2030	2031	2032	2033	2034	2035	2036	2037	2038	2039
(A) 企画設計コスト	0	0	0	0	0	0	0	0	0	0	0	0	0	0	0	0	0	0	0	0
(B) 建設コスト	0	0	0	0	0	0	0	0	0	0	0	0	0	0	0	0	0	0	0	0
(C) 運用管理コスト(修繕)	349	349	646	349	609	349	349	349	349	1,791	349	349	349	349	609	349	349	646	349	349
(D) 運用管理コスト(修繕以外)	3,509	3,509	3,509	3,509	3,509	3,509	3,509	3,509	3,509	3,509	3,509	3,509	3,509	3,509	3,509	3,509	3,509	3,509	3,509	3,509
(E) 解体再利用コスト	0	0	0	0	0	0	0	0	0	0	0	0	0	0	0	0	0	0	0	0
計	3,858	3,858	4,155	3,858	4,118	3,858	3,858	3,858	3,858	5,300	3,858	3,858	3,858	3,858	4,118	3,858	3,858	4,155	3,858	3,858

30年間合計	
(A)	6,704
(B)	0
(C)	13,022
(D)	105,260
(E)	0
計	124,986
年平均	4,166

										計画対象期間後									
2040	2041	2042	2043	2044	2045	2046	2047	2048	2049	2050	2051	2052	2053	2054	2055	2056	2057	2058	2059
0	0	0	0	0	0	0	0	0	6,704	0	0	0	0	0	0	0	0	0	0
0	0	0	0	0	0	0	0	0	0	83,202	0	0	0	0	0	0	0	0	0
349	349	349	349	349	349	349	349	349	349	0	194	194	194	194	194	246	246	543	246
3,509	3,509	3,509	3,509	3,509	3,509	3,509	3,509	3,509	3,509	0	3,509	3,509	3,509	3,509	3,509	3,509	3,509	3,509	3,509
0	0	0	0	0	0	0	0	0	0	3,179	0	0	0	0	0	0	0	0	0
3,858	3,858	3,858	3,858	3,858	3,858	3,858	3,858	3,858	10,561	86,381	3,702	3,702	3,702	3,702	3,702	3,755	3,755	4,052	3,755

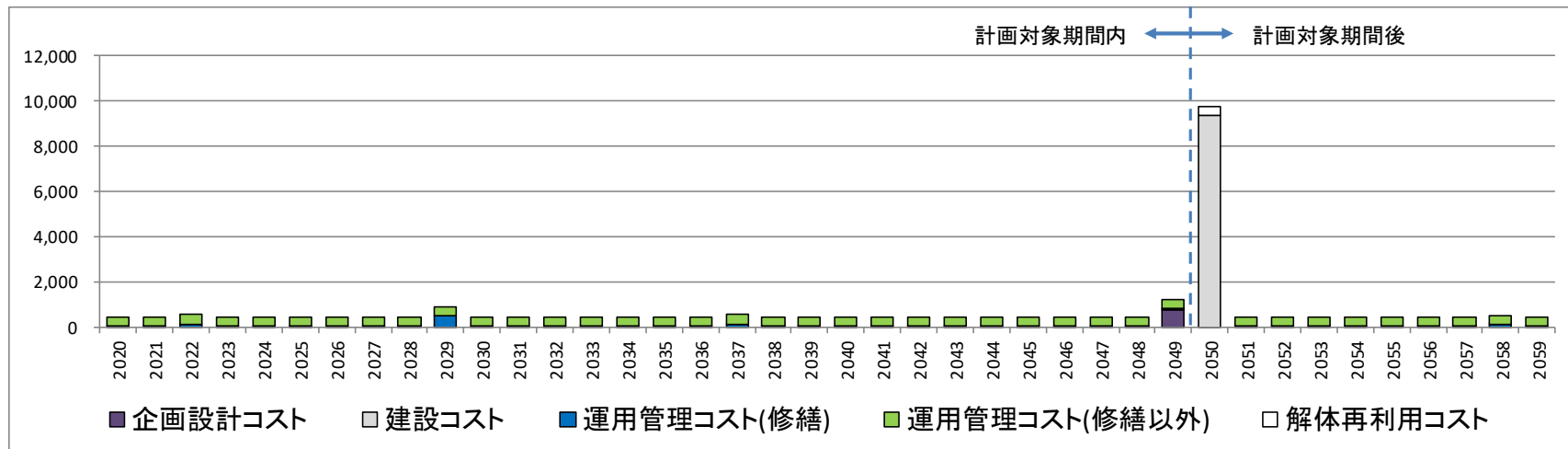
※千円未満端数処理のため合計額と内訳は一致しません。

28-2 大山野球場（便所）

中長期修繕・更新計画

計算日	2020/3/21
出力日	2020/3/21

施設番号	28	施設名称	大山野球場	棟番号	2	棟名称	便所	単位：（千円）
------	----	------	-------	-----	---	-----	----	---------



単位：（千円）

項目／年度	計画対象期間内																			
	2020	2021	2022	2023	2024	2025	2026	2027	2028	2029	2030	2031	2032	2033	2034	2035	2036	2037	2038	2039
(A) 企画設計コスト	0	0	0	0	0	0	0	0	0	0	0	0	0	0	0	0	0	0	0	0
(B) 建設コスト	0	0	0	0	0	0	0	0	0	0	0	0	0	0	0	0	0	0	0	0
(C) 運用管理コスト(修繕)	39	39	139	39	69	39	39	39	39	524	39	39	39	39	69	39	39	139	39	39
(D) 運用管理コスト(修繕以外)	396	396	396	396	396	396	396	396	396	396	396	396	396	396	396	396	396	396	396	396
(E) 解体再利用コスト	0	0	0	0	0	0	0	0	0	0	0	0	0	0	0	0	0	0	0	0
計	435	435	535	435	465	435	435	435	435	920	435	435	435	435	465	435	435	535	435	435

30年間合計	
(A)	756
(B)	0
(C)	1,923
(D)	11,875
(E)	0
計	14,555
年平均	485

計画対象期間内											計画対象期間後									
2040	2041	2042	2043	2044	2045	2046	2047	2048	2049	2050	2051	2052	2053	2054	2055	2056	2057	2058	2059	
0	0	0	0	0	0	0	0	0	756	0	0	0	0	0	0	0	0	0	0	
0	0	0	0	0	0	0	0	0	0	9,387	0	0	0	0	0	0	0	0	0	
39	39	39	39	39	39	39	39	39	39	0	22	22	22	22	22	28	28	128	28	
396	396	396	396	396	396	396	396	396	396	0	396	396	396	396	396	396	396	396	396	
0	0	0	0	0	0	0	0	0	0	359	0	0	0	0	0	0	0	0	0	
435	435	435	435	435	435	435	435	435	1,192	9,745	418	418	418	418	418	424	424	523	424	

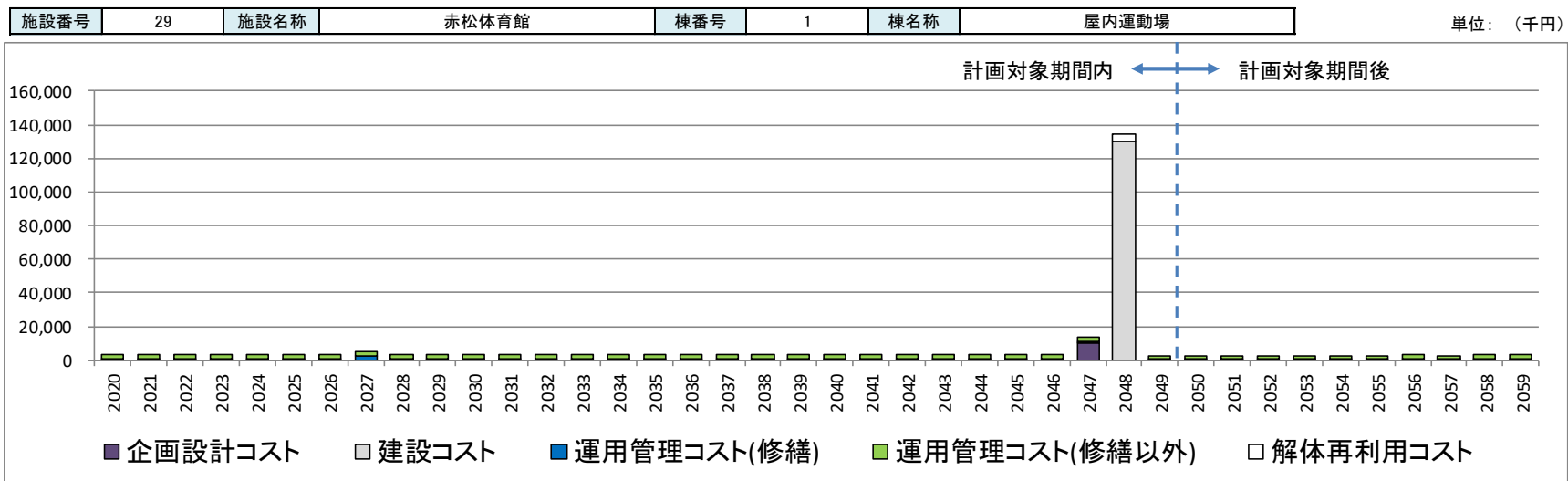
※千円未満端数処理のため合計額と内訳は一致しません。

※計画対象期間後(2050年～2059年)のデータについては、参考値として掲載します。

29-1 赤松体育館（屋内運動場）

中長期修繕・更新計画

計算日	2020/3/21
出力日	2020/3/21



単位：（千円）

項目／年度	計画対象期間内																			
	2020	2021	2022	2023	2024	2025	2026	2027	2028	2029	2030	2031	2032	2033	2034	2035	2036	2037	2038	2039
(A) 企画設計コスト	0	0	0	0	0	0	0	0	0	0	0	0	0	0	0	0	0	0	0	0
(B) 建設コスト	0	0	0	0	0	0	0	0	0	0	0	0	0	0	0	0	0	0	0	0
(C) 運用管理コスト(修繕)	915	544	949	544	544	544	544	2,345	544	544	544	544	949	544	544	915	544	544	544	544
(D) 運用管理コスト(修繕以外)	2,296	2,296	2,296	2,296	2,296	2,296	2,296	2,296	2,296	2,296	2,296	2,296	2,296	2,296	2,296	2,296	2,296	2,296	2,296	2,296
(E) 解体再利用コスト	0	0	0	0	0	0	0	0	0	0	0	0	0	0	0	0	0	0	0	0
計	3,211	2,840	3,246	2,840	2,840	2,840	2,840	4,641	2,840	2,840	2,840	2,840	3,246	2,840	2,840	3,211	2,840	2,840	2,840	2,840

30年間合計		計画対象期間内										計画対象期間後										
		2040	2041	2042	2043	2044	2045	2046	2047	2048	2049	2050	2051	2052	2053	2054	2055	2056	2057	2058	2059	
(A)	10,452	0	0	0	0	0	0	0	0	0	0	0	0	0	0	0	0	0	0	0	0	
(B)	129,714	0	0	0	0	0	0	0	10,452	0	0	0	0	0	0	0	0	0	0	0	0	
(C)	18,883	0	0	0	0	0	0	0	0	129,714	0	0	0	0	0	0	0	0	0	0	0	
(D)	66,591	544	544	544	544	544	544	544	544	0	302	302	302	302	302	302	384	384	755	384	789	541
(E)	4,957	2,296	2,296	2,296	2,296	2,296	2,296	2,296	2,296	0	2,296	2,296	2,296	2,296	2,296	2,296	2,296	2,296	2,296	2,296	2,296	2,296
計	230,596	0	0	0	0	0	0	0	0	4,957	0	0	0	0	0	0	0	0	0	0	0	0
年平均	7,687	2,840	2,840	2,840	2,840	2,840	2,840	2,840	13,292	134,670	2,598	2,598	2,598	2,598	2,598	2,598	2,680	2,680	3,051	2,680	3,086	2,838

※千円未満端数処理のため合計額と内訳は一致しません。

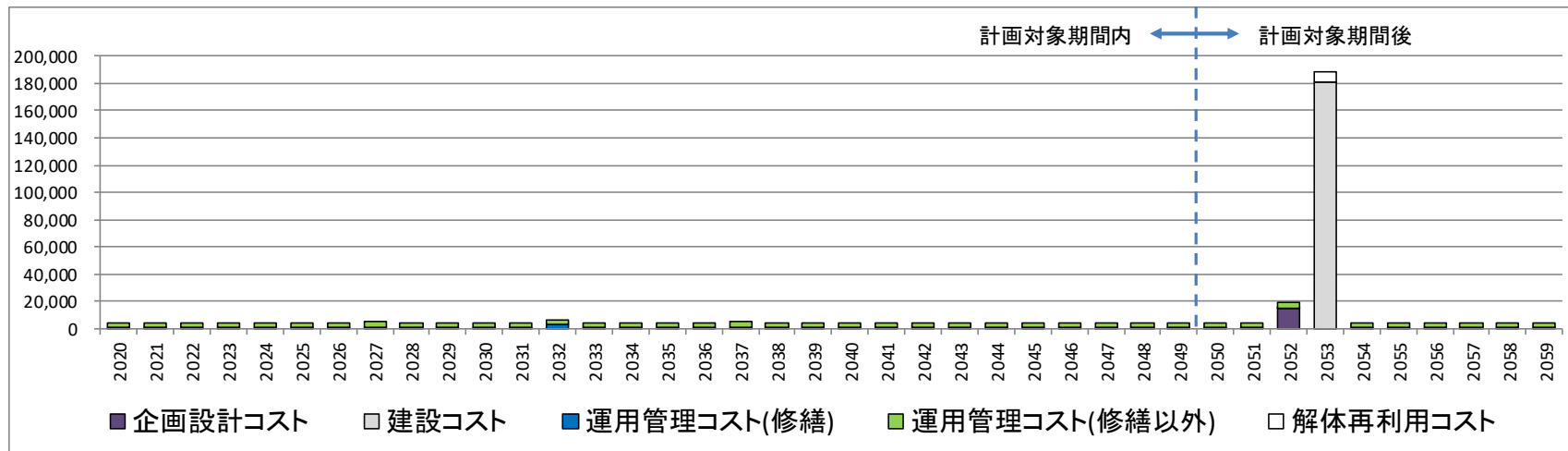
※計画対象期間後(2050年～2059年)のデータについては、参考値として掲載します。

31-1 大山武道館（武道館）

中長期修繕・更新計画

計算日	2020/3/21
出力日	2020/3/21

施設番号	31	施設名称	大山武道館	棟番号	1	棟名称	武道館	単位：（千円）
------	----	------	-------	-----	---	-----	-----	---------



単位：（千円）

項目／年度	計画対象期間内																			
	2020	2021	2022	2023	2024	2025	2026	2027	2028	2029	2030	2031	2032	2033	2034	2035	2036	2037	2038	2039
(A) 企画設計コスト	0	0	0	0	0	0	0	0	0	0	0	0	0	0	0	0	0	0	0	0
(B) 建設コスト	0	0	0	0	0	0	0	0	0	0	0	0	0	0	0	0	0	0	0	0
(C) 運用管理コスト(修繕)	760	760	760	760	760	1,199	760	1,328	760	760	760	760	2,890	760	760	760	760	1,328	760	760
(D) 運用管理コスト(修繕以外)	3,271	3,271	3,271	3,271	3,271	3,271	3,271	3,271	3,271	3,271	3,271	3,271	3,271	3,271	3,271	3,271	3,271	3,271	3,271	3,271
(E) 解体再利用コスト	0	0	0	0	0	0	0	0	0	0	0	0	0	0	0	0	0	0	0	0
計	4,032	4,032	4,032	4,032	4,032	4,471	4,032	4,599	4,032	4,032	4,032	4,032	6,161	4,032	4,032	4,032	4,032	4,599	4,032	4,032

30年間合計	
(A)	0
(B)	0
(C)	26,953
(D)	98,142
(E)	0
計	125,095
年平均	4,170

計画対象期間内											計画対象期間後									
2040	2041	2042	2043	2044	2045	2046	2047	2048	2049	2050	2051	2052	2053	2054	2055	2056	2057	2058	2059	
0	0	0	0	0	0	0	0	0	0	0	0	14,614	0	0	0	0	0	0	0	
0	0	0	0	0	0	0	0	0	0	0	0	0	181,370	0	0	0	0	0	0	
1,199	760	760	760	760	760	760	760	760	760	760	760	760	0	422	422	422	422	422	537	
3,271	3,271	3,271	3,271	3,271	3,271	3,271	3,271	3,271	3,271	3,271	3,271	3,271	0	3,271	3,271	3,271	3,271	3,271	3,271	
0	0	0	0	0	0	0	0	0	0	0	0	0	6,931	0	0	0	0	0	0	
4,471	4,032	4,032	4,032	4,032	4,032	4,032	4,032	4,032	4,032	4,032	4,032	18,646	188,301	3,694	3,694	3,694	3,694	3,694	3,808	

※千円未満端数処理のため合計額と内訳は一致しません。

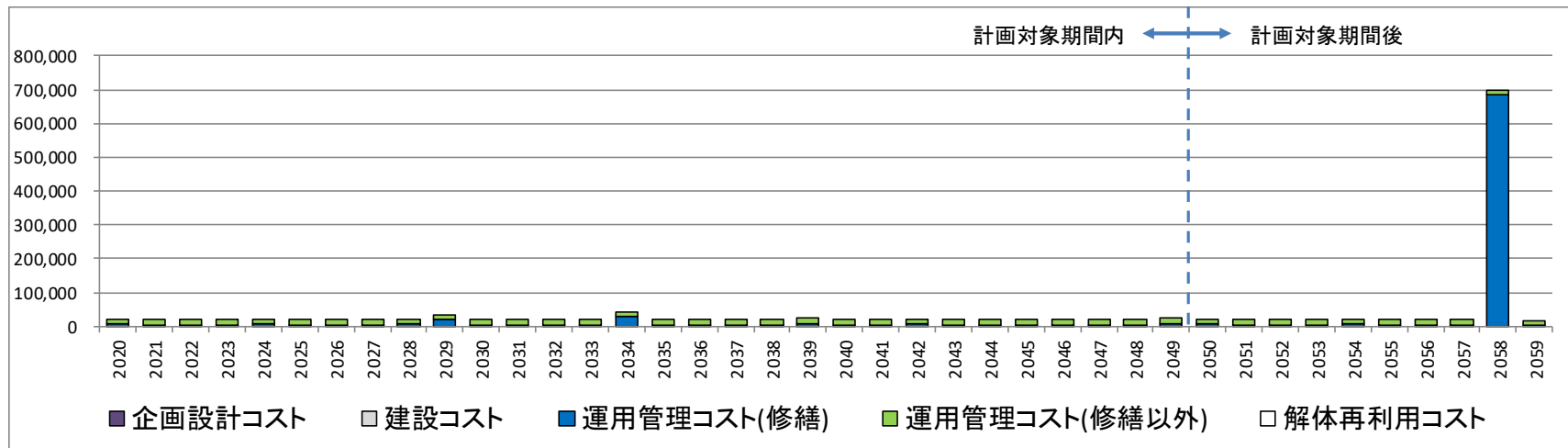
※計画対象期間後(2050年～2059年)のデータについては、参考値として掲載します。

32-1 大山総合体育館（体育館）

中長期修繕・更新計画

計算日 2020/3/21
出力日 2020/3/21

施設番号 32 施設名称 大山総合体育館 棟番号 1 棟名称 体育館 単位：（千円）



単位：（千円）

項目／年度	計画対象期間内																			
	2020	2021	2022	2023	2024	2025	2026	2027	2028	2029	2030	2031	2032	2033	2034	2035	2036	2037	2038	2039
(A) 企画設計コスト	0	0	0	0	0	0	0	0	0	0	0	0	0	0	0	0	0	0	0	0
(B) 建設コスト	0	0	0	0	0	0	0	0	0	0	0	0	0	0	0	0	0	0	0	0
(C) 運用管理コスト(修繕)	5,427	3,986	4,464	4,056	5,641	3,975	4,607	4,056	5,416	19,666	4,127	4,219	4,127	3,812	27,129	3,812	4,127	3,975	4,746	8,101
(D) 運用管理コスト(修繕以外)	15,481	15,481	15,481	15,481	15,481	15,481	15,481	15,481	15,481	15,481	15,481	15,481	15,481	15,481	15,481	15,481	15,481	15,481	15,481	15,481
(E) 解体再利用コスト	0	0	0	0	0	0	0	0	0	0	0	0	0	0	0	0	0	0	0	0
計	20,908	19,468	19,945	19,538	21,123	19,457	20,088	19,538	20,897	35,147	19,608	19,701	19,608	19,294	42,610	19,294	19,608	19,457	20,228	23,583

30年間合計	
(A)	0
(B)	0
(C)	178,195
(D)	464,442
(E)	0
計	642,637
年平均	21,421

	計画対象期間内										計画対象期間後									
	2040	2041	2042	2043	2044	2045	2046	2047	2048	2049	2050	2051	2052	2053	2054	2055	2056	2057	2058	2059
(A)	0	0	0	0	0	0	0	0	0	0	0	0	0	0	0	0	0	0	0	0
(B)	0	0	0	0	0	0	0	0	0	0	0	0	0	0	0	0	0	0	0	0
(C)	0	0	0	0	0	0	0	0	0	0	0	0	0	0	0	0	0	0	0	0
(D)	4,290	4,292	5,497	3,975	5,266	3,812	4,909	3,812	4,607	8,264	5,497	3,812	4,290	3,812	5,772	3,812	3,812	3,812	684,118	2,118
(E)	15,481	15,481	15,481	15,481	15,481	15,481	15,481	15,481	15,481	15,481	15,481	15,481	15,481	15,481	15,481	15,481	15,481	15,481	15,481	15,481
計	0	0	0	0	0	0	0	0	0	0	0	0	0	0	0	0	0	0	0	0
年平均	19,771	19,774	20,978	19,457	20,748	19,294	20,390	19,294	20,088	23,745	20,978	19,294	19,771	19,294	21,253	19,294	19,294	19,294	699,599	17,599

※千円未満端数処理のため合計額と内訳は一致しません。

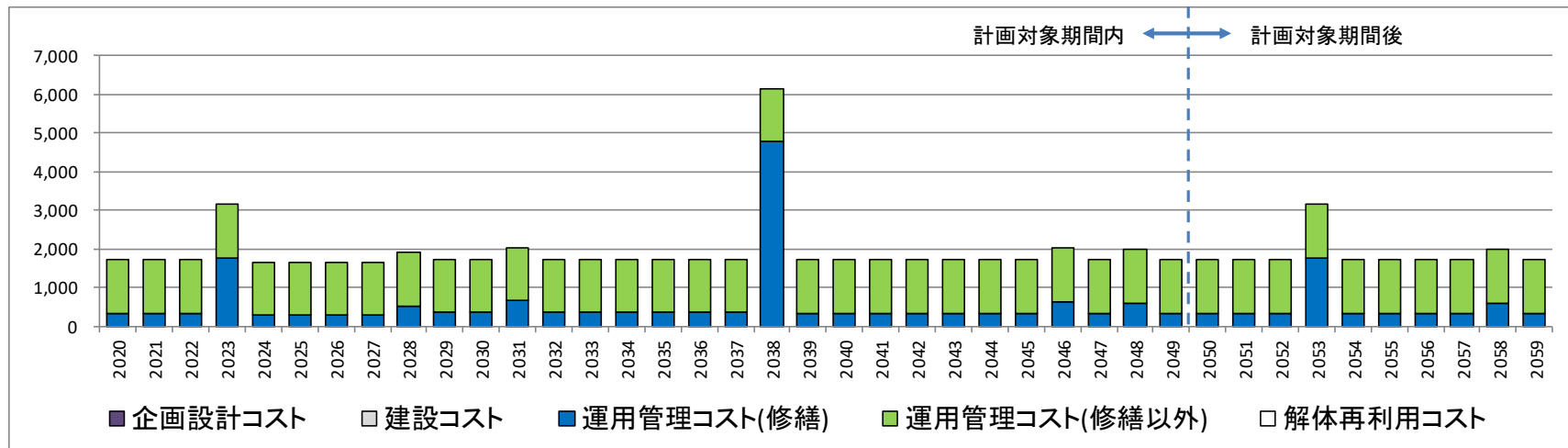
※計画対象期間後(2050年～2059年)のデータについては、参考値として掲載します。

33-1 観光交流センター（観光交流センター）

中長期修繕・更新計画

計算日 2020/3/21
出力日 2020/3/21

施設番号 33 施設名称 観光交流センター 棟番号 1 棟名称 観光交流センター 単位: (千円)



単位: (千円)

項目/年度	計画対象期間内																			
	2020	2021	2022	2023	2024	2025	2026	2027	2028	2029	2030	2031	2032	2033	2034	2035	2036	2037	2038	2039
(A) 企画設計コスト	0	0	0	0	0	0	0	0	0	0	0	0	0	0	0	0	0	0	0	0
(B) 建設コスト	0	0	0	0	0	0	0	0	0	0	0	0	0	0	0	0	0	0	0	0
(C) 運用管理コスト(修繕)	340	340	340	1,768	282	282	282	282	537	357	357	652	357	357	357	357	357	357	4,774	342
(D) 運用管理コスト(修繕以外)	1,388	1,388	1,388	1,388	1,388	1,388	1,388	1,388	1,388	1,388	1,388	1,388	1,388	1,388	1,388	1,388	1,388	1,388	1,388	1,388
(E) 解体再利用コスト	0	0	0	0	0	0	0	0	0	0	0	0	0	0	0	0	0	0	0	0
計	1,729	1,729	1,729	3,157	1,670	1,670	1,670	1,670	1,925	1,746	1,746	2,040	1,746	1,746	1,746	1,746	1,746	1,746	6,162	1,730

30年間合計	
(A)	0
(B)	0
(C)	17,050
(D)	41,650
(E)	0
計	58,700
年平均	1,957

										計画対象期間後										
2040	2041	2042	2043	2044	2045	2046	2047	2048	2049	2050	2051	2052	2053	2054	2055	2056	2057	2058	2059	
0	0	0	0	0	0	0	0	0	0	0	0	0	0	0	0	0	0	0	0	
0	0	0	0	0	0	0	0	0	0	0	0	0	0	0	0	0	0	0	0	
342	342	342	342	342	342	636	342	597	342	342	342	342	342	1,770	342	342	342	342	597	342
1,388	1,388	1,388	1,388	1,388	1,388	1,388	1,388	1,388	1,388	1,388	1,388	1,388	1,388	1,388	1,388	1,388	1,388	1,388	1,388	1,388
0	0	0	0	0	0	0	0	0	0	0	0	0	0	0	0	0	0	0	0	0
1,730	1,730	1,730	1,730	1,730	1,730	2,024	1,730	1,985	1,730	1,730	1,730	1,730	1,730	3,158	1,730	1,730	1,730	1,730	1,985	1,730

※千円未満端数処理のため合計額と内訳は一致しません。

※計画対象期間後(2050年~2059年)のデータについては、参考値として掲載します。

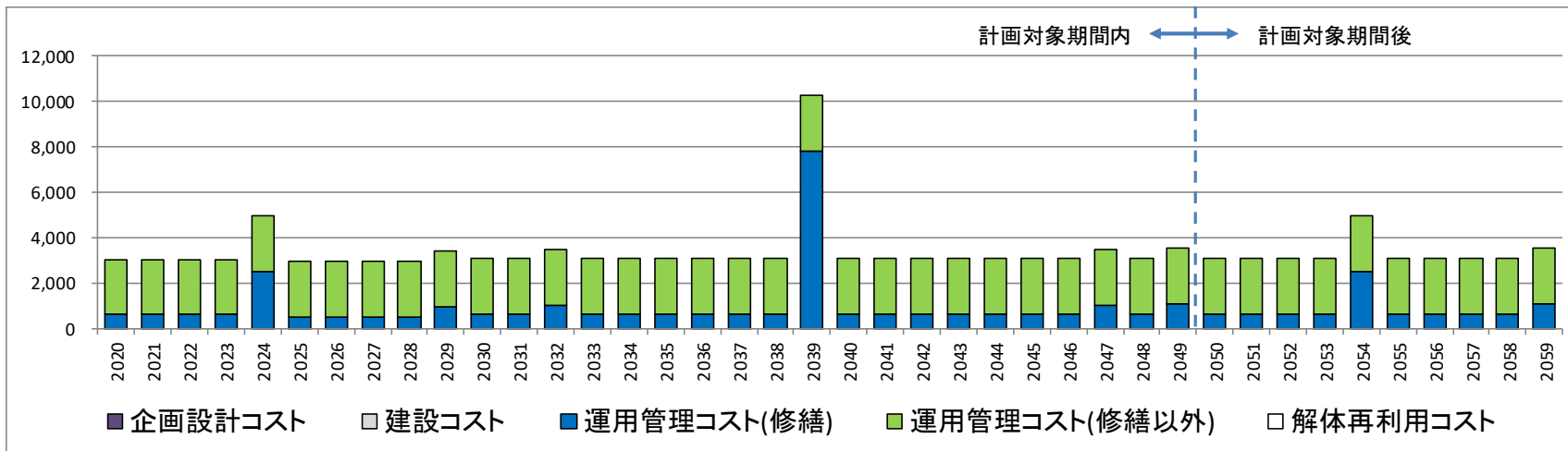
34-1 農産物処理加工施設（農産物処理加工施設）

中長期修繕・更新計画

計算日 2020/3/21
出力日 2020/3/21

施設番号	34	施設名称	農産物処理加工施設	棟番号	1	棟名称	農産物処理加工施設
------	----	------	-----------	-----	---	-----	-----------

単位：（千円）



単位：（千円）

項目／年度	計画対象期間内																			
	2020	2021	2022	2023	2024	2025	2026	2027	2028	2029	2030	2031	2032	2033	2034	2035	2036	2037	2038	2039
(A) 企画設計コスト	0	0	0	0	0	0	0	0	0	0	0	0	0	0	0	0	0	0	0	0
(B) 建設コスト	0	0	0	0	0	0	0	0	0	0	0	0	0	0	0	0	0	0	0	0
(C) 運用管理コスト(修繕)	602	602	602	602	2,502	499	499	499	499	950	633	633	1,024	633	633	633	633	633	633	7,821
(D) 運用管理コスト(修繕以外)	2,457	2,457	2,457	2,457	2,457	2,457	2,457	2,457	2,457	2,457	2,457	2,457	2,457	2,457	2,457	2,457	2,457	2,457	2,457	2,457
(E) 解体再利用コスト	0	0	0	0	0	0	0	0	0	0	0	0	0	0	0	0	0	0	0	0
計	3,059	3,059	3,059	3,059	4,959	2,956	2,956	2,956	2,956	3,407	3,090	3,090	3,481	3,090	3,090	3,090	3,090	3,090	3,090	10,278

30年間合計	
(A)	0
(B)	0
(C)	28,658
(D)	73,711
(E)	0
計	102,369
年平均	3,412

計画対象期間内										計画対象期間後									
2040	2041	2042	2043	2044	2045	2046	2047	2048	2049	2050	2051	2052	2053	2054	2055	2056	2057	2058	2059
0	0	0	0	0	0	0	0	0	0	0	0	0	0	0	0	0	0	0	0
0	0	0	0	0	0	0	0	0	0	0	0	0	0	0	0	0	0	0	0
605	605	605	605	605	605	605	997	605	1,056	605	605	605	605	2,505	605	605	605	605	1,056
2,457	2,457	2,457	2,457	2,457	2,457	2,457	2,457	2,457	2,457	2,457	2,457	2,457	2,457	2,457	2,457	2,457	2,457	2,457	2,457
0	0	0	0	0	0	0	0	0	0	0	0	0	0	0	0	0	0	0	0
3,062	3,062	3,062	3,062	3,062	3,062	3,062	3,454	3,062	3,513	3,062	3,062	3,062	3,062	4,962	3,062	3,062	3,062	3,062	3,513

※千円未満端数処理のため合計額と内訳は一致しません。

※計画対象期間後(2050年～2059年)のデータについては、参考値として掲載します。

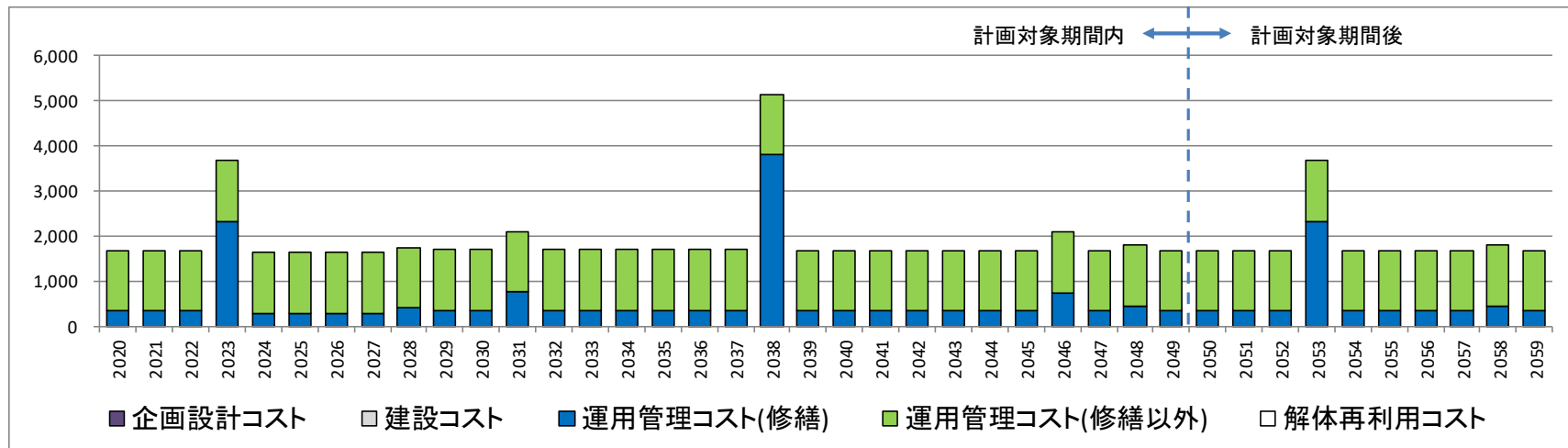
35-1 御来屋漁港水産物直販所（御来屋漁港水産物直売所）

中長期修繕・更新計画

計算日 2020/3/21
出力日 2020/3/21

施設番号	35	施設名称	御来屋漁港水産物直販所	棟番号	1	棟名称	御来屋漁港水産物直売所
------	----	------	-------------	-----	---	-----	-------------

単位：（千円）



単位：（千円）

項目／年度	計画対象期間内																			
	2020	2021	2022	2023	2024	2025	2026	2027	2028	2029	2030	2031	2032	2033	2034	2035	2036	2037	2038	2039
(A) 企画設計コスト	0	0	0	0	0	0	0	0	0	0	0	0	0	0	0	0	0	0	0	0
(B) 建設コスト	0	0	0	0	0	0	0	0	0	0	0	0	0	0	0	0	0	0	0	0
(C) 運用管理コスト(修繕)	332	332	332	2,325	275	275	275	275	399	348	348	759	348	348	348	348	348	348	3,798	333
(D) 運用管理コスト(修繕以外)	1,353	1,353	1,353	1,353	1,353	1,353	1,353	1,353	1,353	1,353	1,353	1,353	1,353	1,353	1,353	1,353	1,353	1,353	1,353	1,353
(E) 解体再利用コスト	0	0	0	0	0	0	0	0	0	0	0	0	0	0	0	0	0	0	0	0
計	1,685	1,685	1,685	3,678	1,628	1,628	1,628	1,628	1,752	1,701	1,701	2,112	1,701	1,701	1,701	1,701	1,701	1,701	5,151	1,686

30年間合計	
(A)	0
(B)	0
(C)	16,364
(D)	40,592
(E)	0
計	56,956
年平均	1,899

計画対象期間内										計画対象期間後									
2040	2041	2042	2043	2044	2045	2046	2047	2048	2049	2050	2051	2052	2053	2054	2055	2056	2057	2058	2059
0	0	0	0	0	0	0	0	0	0	0	0	0	0	0	0	0	0	0	0
0	0	0	0	0	0	0	0	0	0	0	0	0	0	0	0	0	0	0	0
333	333	333	333	333	333	744	333	457	333	333	333	333	2,327	333	333	333	333	457	333
1,353	1,353	1,353	1,353	1,353	1,353	1,353	1,353	1,353	1,353	1,353	1,353	1,353	1,353	1,353	1,353	1,353	1,353	1,353	1,353
0	0	0	0	0	0	0	0	0	0	0	0	0	0	0	0	0	0	0	0
1,686	1,686	1,686	1,686	1,686	1,686	2,097	1,686	1,811	1,686	1,686	1,686	1,686	3,680	1,686	1,686	1,686	1,686	1,811	1,686

※千円未満端数処理のため合計額と内訳は一致しません。

※計画対象期間後(2050年～2059年)のデータについては、参考値として掲載します。

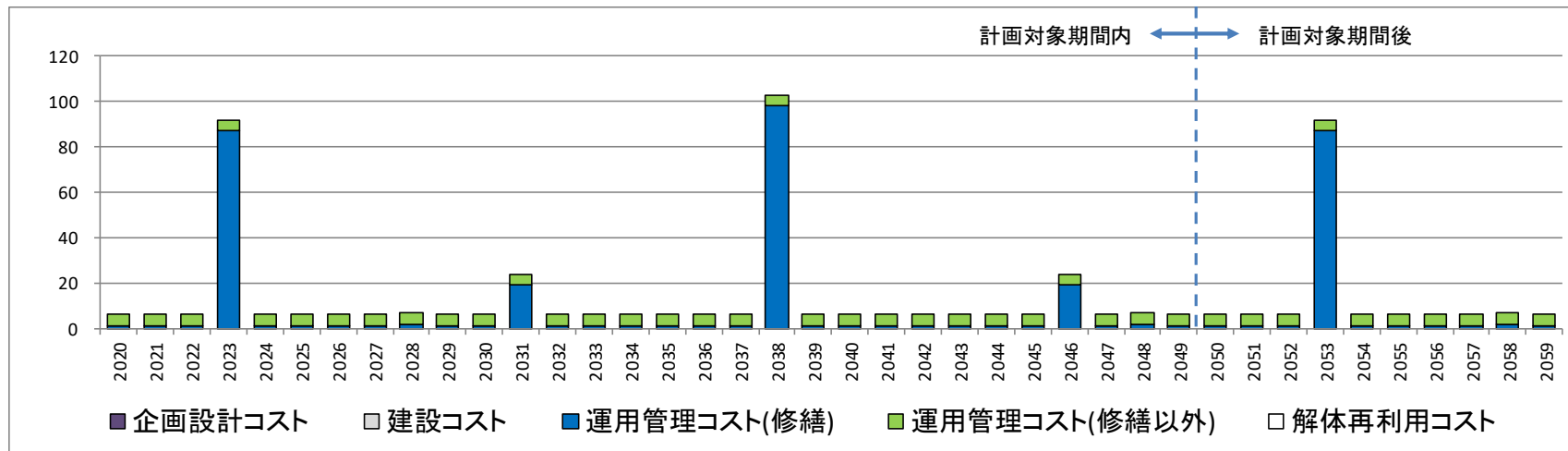
35-2 御来屋漁港水産物直販所（御来屋漁港水産物直売所_風除施設）

中長期修繕・更新計画

計算日 2020/3/21
出力日 2020/3/21

施設番号	35	施設名称	御来屋漁港水産物直販所	棟番号	2	棟名称	御来屋漁港水産物直売所_風除施設
------	----	------	-------------	-----	---	-----	------------------

単位：（千円）



単位：（千円）

項目／年度	計画対象期間内																			
	2020	2021	2022	2023	2024	2025	2026	2027	2028	2029	2030	2031	2032	2033	2034	2035	2036	2037	2038	2039
(A) 企画設計コスト	0	0	0	0	0	0	0	0	0	0	0	0	0	0	0	0	0	0	0	0
(B) 建設コスト	0	0	0	0	0	0	0	0	0	0	0	0	0	0	0	0	0	0	0	0
(C) 運用管理コスト(修繕)	1	1	1	87	1	1	1	1	2	1	1	19	1	1	1	1	1	1	98	1
(D) 運用管理コスト(修繕以外)	5	5	5	5	5	5	5	5	5	5	5	5	5	5	5	5	5	5	5	5
(E) 解体再利用コスト	0	0	0	0	0	0	0	0	0	0	0	0	0	0	0	0	0	0	0	0
計	6	6	6	92	6	6	6	6	7	6	6	24	6	6	6	6	6	6	103	6

30年間合計	
(A)	0
(B)	0
(C)	256
(D)	150
(E)	0
計	405
年平均	14

計画対象期間内										計画対象期間後									
2040	2041	2042	2043	2044	2045	2046	2047	2048	2049	2050	2051	2052	2053	2054	2055	2056	2057	2058	2059
0	0	0	0	0	0	0	0	0	0	0	0	0	0	0	0	0	0	0	0
0	0	0	0	0	0	0	0	0	0	0	0	0	0	0	0	0	0	0	0
1	1	1	1	1	1	19	1	2	1	1	1	1	87	1	1	1	1	2	1
5	5	5	5	5	5	5	5	5	5	5	5	5	5	5	5	5	5	5	5
0	0	0	0	0	0	0	0	0	0	0	0	0	0	0	0	0	0	0	0
6	6	6	6	6	6	24	6	7	6	6	6	6	92	6	6	6	6	7	6

※千円未満端数処理のため合計額と内訳は一致しません。

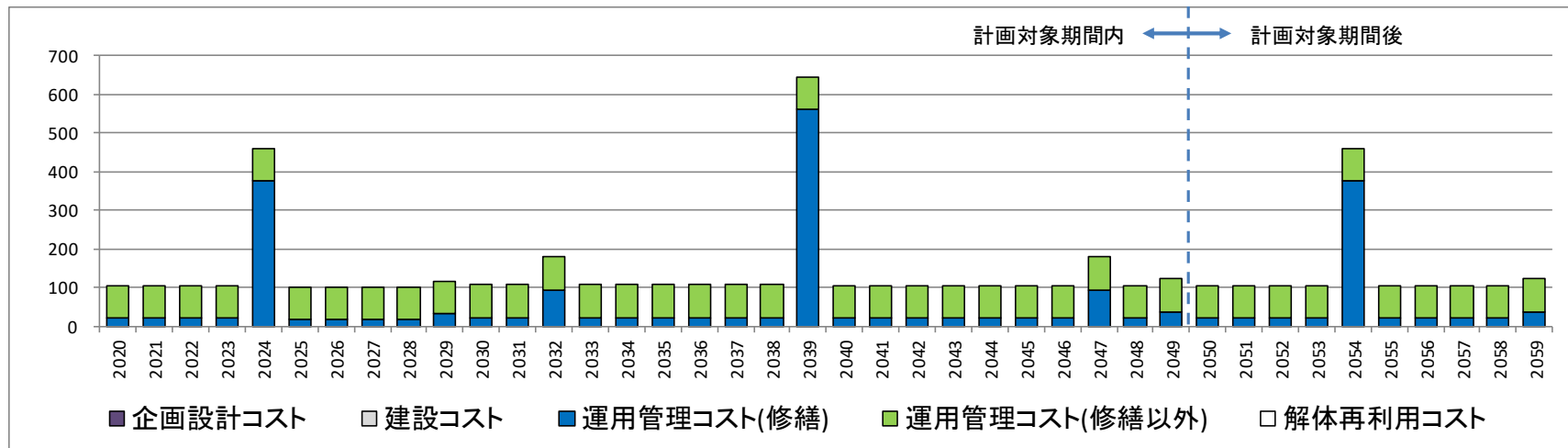
※計画対象期間後(2050年～2059年)のデータについては、参考値として掲載します。

35-3 御来屋漁港水産物直販所（御来屋漁港水産物直売所 風除室）

中長期修繕・更新計画

計算日	2020/3/21
出力日	2020/3/21

施設番号	35	施設名称	御来屋漁港水産物直販所	棟番号	3	棟名称	御来屋漁港水産物直売所 風除室	単位: (千円)
------	----	------	-------------	-----	---	-----	-----------------	----------



単位: (千円)

項目/年度	計画対象期間内																			
	2020	2021	2022	2023	2024	2025	2026	2027	2028	2029	2030	2031	2032	2033	2034	2035	2036	2037	2038	2039
(A) 企画設計コスト	0	0	0	0	0	0	0	0	0	0	0	0	0	0	0	0	0	0	0	0
(B) 建設コスト	0	0	0	0	0	0	0	0	0	0	0	0	0	0	0	0	0	0	0	0
(C) 運用管理コスト(修繕)	21	21	21	21	375	17	17	17	17	33	22	22	95	22	22	22	22	22	22	560
(D) 運用管理コスト(修繕以外)	85	85	85	85	85	85	85	85	85	85	85	85	85	85	85	85	85	85	85	85
(E) 解体再利用コスト	0	0	0	0	0	0	0	0	0	0	0	0	0	0	0	0	0	0	0	0
計	106	106	106	106	461	103	103	103	103	118	107	107	180	107	107	107	107	107	107	646

30年間合計	
(A)	0
(B)	0
(C)	1,692
(D)	2,563
(E)	0
計	4,255
年平均	142

										計画対象期間後									
2040	2041	2042	2043	2044	2045	2046	2047	2048	2049	2050	2051	2052	2053	2054	2055	2056	2057	2058	2059
0	0	0	0	0	0	0	0	0	0	0	0	0	0	0	0	0	0	0	0
0	0	0	0	0	0	0	0	0	0	0	0	0	0	0	0	0	0	0	0
21	21	21	21	21	21	21	94	21	37	21	21	21	21	375	21	21	21	21	37
85	85	85	85	85	85	85	85	85	85	85	85	85	85	85	85	85	85	85	85
0	0	0	0	0	0	0	0	0	0	0	0	0	0	0	0	0	0	0	0
106	106	106	106	106	106	106	179	106	122	106	106	106	106	461	106	106	106	106	122

※千円未満端数処理のため合計額と内訳は一致しません。

※計画対象期間後(2050年~2059年)のデータについては、参考値として掲載します。

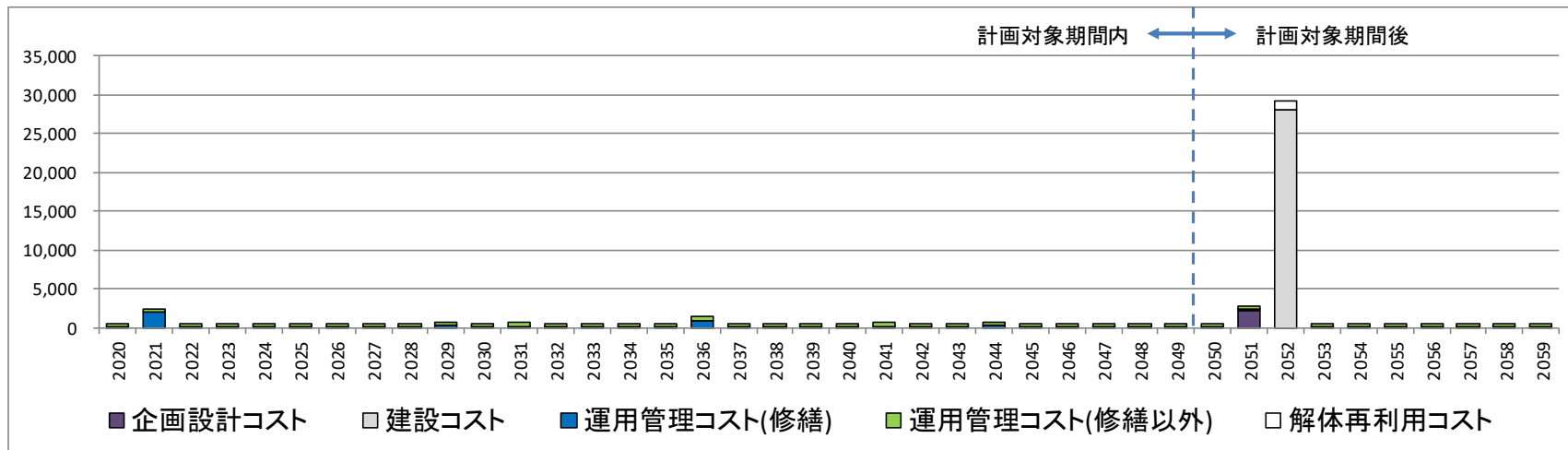
36-1 地域休養施設・山香荘（バンガロー）

中長期修繕・更新計画

計算日	2020/3/21
出力日	2020/3/21

施設番号	36	施設名称	地域休養施設・山香荘	棟番号	1	棟名称	バンガロー
------	----	------	------------	-----	---	-----	-------

単位：（千円）



単位：（千円）

項目／年度	計画対象期間内																			
	2020	2021	2022	2023	2024	2025	2026	2027	2028	2029	2030	2031	2032	2033	2034	2035	2036	2037	2038	2039
(A) 企画設計コスト	0	0	0	0	0	0	0	0	0	0	0	0	0	0	0	0	0	0	0	0
(B) 建設コスト	0	0	0	0	0	0	0	0	0	0	0	0	0	0	0	0	0	0	0	0
(C) 運用管理コスト(修繕)	123	1,995	118	118	118	118	118	118	118	291	118	206	118	118	118	118	957	118	118	118
(D) 運用管理コスト(修繕以外)	479	479	479	479	479	479	479	479	479	479	479	479	479	479	479	479	479	479	479	479
(E) 解体再利用コスト	0	0	0	0	0	0	0	0	0	0	0	0	0	0	0	0	0	0	0	0
計	603	2,474	597	597	597	597	597	597	597	770	597	686	597	597	597	597	1,437	597	597	597

30年間合計	
(A)	0
(B)	0
(C)	6,785
(D)	14,383
(E)	0
計	21,167
年平均	706

										計画対象期間後										
2040	2041	2042	2043	2044	2045	2046	2047	2048	2049	2050	2051	2052	2053	2054	2055	2056	2057	2058	2059	
0	0	0	0	0	0	0	0	0	0	0	2,269	0	0	0	0	0	0	0	0	0
0	0	0	0	0	0	0	0	0	0	0	0	28,160	0	0	0	0	0	0	0	0
118	206	118	118	291	118	118	118	118	118	118	118	0	66	66	66	66	66	83	83	
479	479	479	479	479	479	479	479	479	479	479	479	0	479	479	479	479	479	479	479	
0	0	0	0	0	0	0	0	0	0	0	0	1,076	0	0	0	0	0	0	0	
597	686	597	597	770	597	597	597	597	597	597	2,867	29,236	545	545	545	545	545	563	563	

※千円未満端数処理のため合計額と内訳は一致しません。

※計画対象期間後(2050年～2059年)のデータについては、参考値として掲載します。

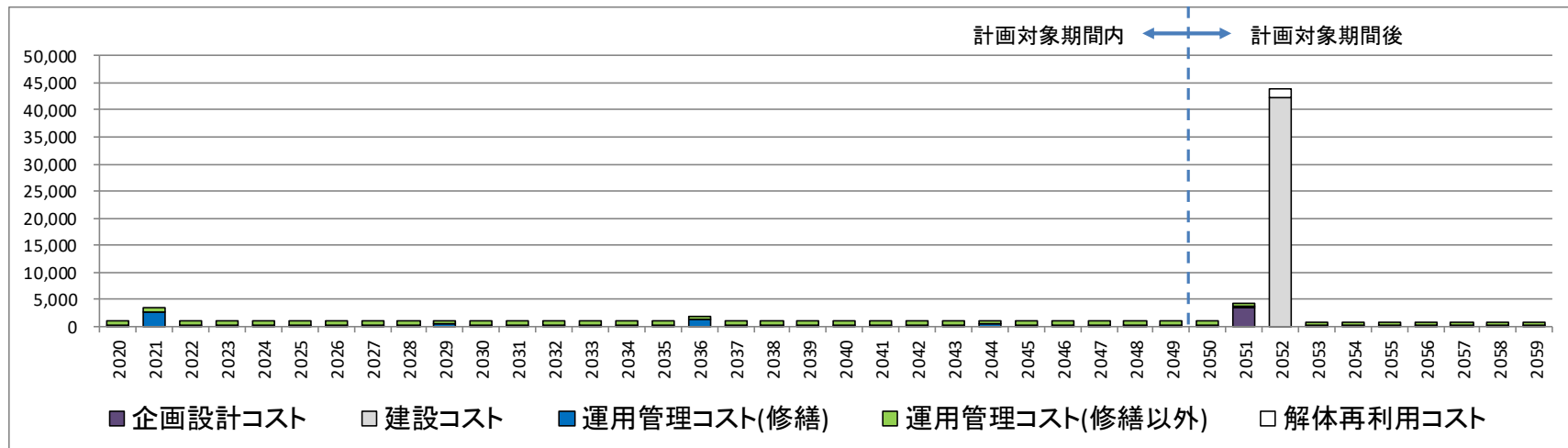
36-2 地域休養施設・山香荘（バンガロー）

中長期修繕・更新計画

計算日 2020/3/21
出力日 2020/3/21

施設番号	36	施設名称	地域休養施設・山香荘	棟番号	2	棟名称	バンガロー
------	----	------	------------	-----	---	-----	-------

単位：（千円）



単位：（千円）

項目／年度	計画対象期間内																			
	2020	2021	2022	2023	2024	2025	2026	2027	2028	2029	2030	2031	2032	2033	2034	2035	2036	2037	2038	2039
(A) 企画設計コスト	0	0	0	0	0	0	0	0	0	0	0	0	0	0	0	0	0	0	0	0
(B) 建設コスト	0	0	0	0	0	0	0	0	0	0	0	0	0	0	0	0	0	0	0	0
(C) 運用管理コスト(修繕)	185	2,761	177	177	177	177	177	177	177	389	177	309	177	177	177	177	1,205	177	177	177
(D) 運用管理コスト(修繕以外)	719	719	719	719	719	719	719	719	719	719	719	719	719	719	719	719	719	719	719	719
(E) 解体再利用コスト	0	0	0	0	0	0	0	0	0	0	0	0	0	0	0	0	0	0	0	0
計	904	3,480	896	896	896	896	896	896	896	1,108	896	1,028	896	896	896	896	1,924	896	896	896

30年間合計	
(A)	0
(B)	0
(C)	9,620
(D)	21,574
(E)	0
計	31,194
年平均	1,040

	計画対象期間内										計画対象期間後										
	2040	2041	2042	2043	2044	2045	2046	2047	2048	2049	2050	2051	2052	2053	2054	2055	2056	2057	2058	2059	
(A)	0	0	0	0	0	0	0	0	0	0	0	3,404	0	0	0	0	0	0	0	0	0
(B)	0	0	0	0	0	0	0	0	0	0	0	0	42,241	0	0	0	0	0	0	0	0
(C)	0	0	0	0	0	0	0	0	0	0	0	0	0	0	0	0	0	0	0	0	0
(D)	177	309	177	177	389	177	177	177	177	177	177	177	0	98	98	98	98	98	125	125	125
(E)	719	719	719	719	719	719	719	719	719	719	719	719	0	719	719	719	719	719	719	719	719
計	0	0	0	0	0	0	0	0	0	0	0	0	1,614	0	0	0	0	0	0	0	0
年平均	896	1,028	896	896	1,108	896	896	896	896	896	896	4,300	43,855	818	818	818	818	818	818	844	844

※千円未満端数処理のため合計額と内訳は一致しません。

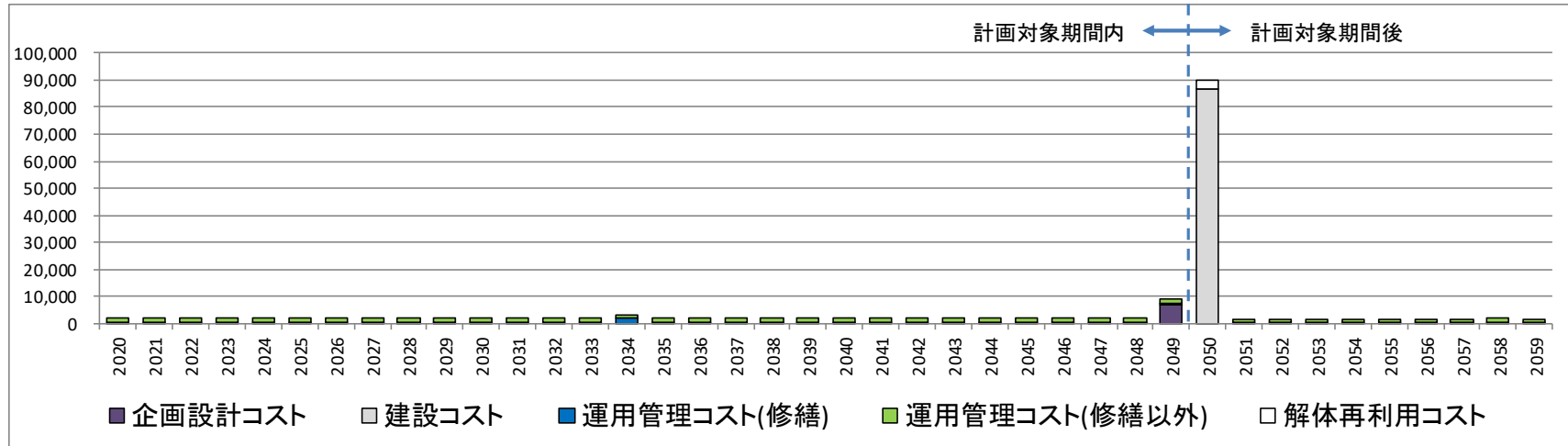
※計画対象期間後(2050年～2059年)のデータについては、参考値として掲載します。

36-3 地域休養施設・山香荘（アプヘルハウス(山香荘の横)）

中長期修繕・更新計画

計算日 2020/3/21
出力日 2020/3/21

施設番号	36	施設名称	地域休養施設・山香荘	棟番号	3	棟名称	アプヘルハウス(山香荘の横)	単位: (千円)
------	----	------	------------	-----	---	-----	----------------	----------



単位: (千円)

項目/年度	計画対象期間内																			
	2020	2021	2022	2023	2024	2025	2026	2027	2028	2029	2030	2031	2032	2033	2034	2035	2036	2037	2038	2039
(A) 企画設計コスト	0	0	0	0	0	0	0	0	0	0	0	0	0	0	0	0	0	0	0	0
(B) 建設コスト	0	0	0	0	0	0	0	0	0	0	0	0	0	0	0	0	0	0	0	0
(C) 運用管理コスト(修繕)	364	364	364	364	364	364	364	668	364	636	364	364	364	364	1,837	364	364	364	364	636
(D) 運用管理コスト(修繕以外)	1,478	1,478	1,478	1,478	1,478	1,478	1,478	1,478	1,478	1,478	1,478	1,478	1,478	1,478	1,478	1,478	1,478	1,478	1,478	1,478
(E) 解体再利用コスト	0	0	0	0	0	0	0	0	0	0	0	0	0	0	0	0	0	0	0	0
計	1,842	1,842	1,842	1,842	1,842	1,842	1,842	2,146	1,842	2,114	1,842	1,842	1,842	1,842	3,316	1,842	1,842	1,842	1,842	2,114

30年間合計	
(A)	6,996
(B)	0
(C)	13,544
(D)	44,347
(E)	0
計	64,887
年平均	2,163

	計画対象期間内										計画対象期間後									
	2040	2041	2042	2043	2044	2045	2046	2047	2048	2049	2050	2051	2052	2053	2054	2055	2056	2057	2058	2059
(A)	0	0	0	0	0	0	0	0	0	6,996	0	0	0	0	0	0	0	0	0	0
(B)	0	0	0	0	0	0	0	0	0	0	86,828	0	0	0	0	0	0	0	0	0
(C)	364	364	668	364	364	364	364	364	364	364	0	202	202	202	202	202	257	257	561	257
(D)	1,478	1,478	1,478	1,478	1,478	1,478	1,478	1,478	1,478	1,478	0	1,478	1,478	1,478	1,478	1,478	1,478	1,478	1,478	1,478
(E)	0	0	0	0	0	0	0	0	0	0	3,318	0	0	0	0	0	0	0	0	0
計	1,842	1,842	2,146	1,842	1,842	1,842	1,842	1,842	1,842	8,838	90,146	1,680	1,680	1,680	1,680	1,680	1,735	1,735	2,039	1,735

※千円未満端数処理のため合計額と内訳は一致しません。

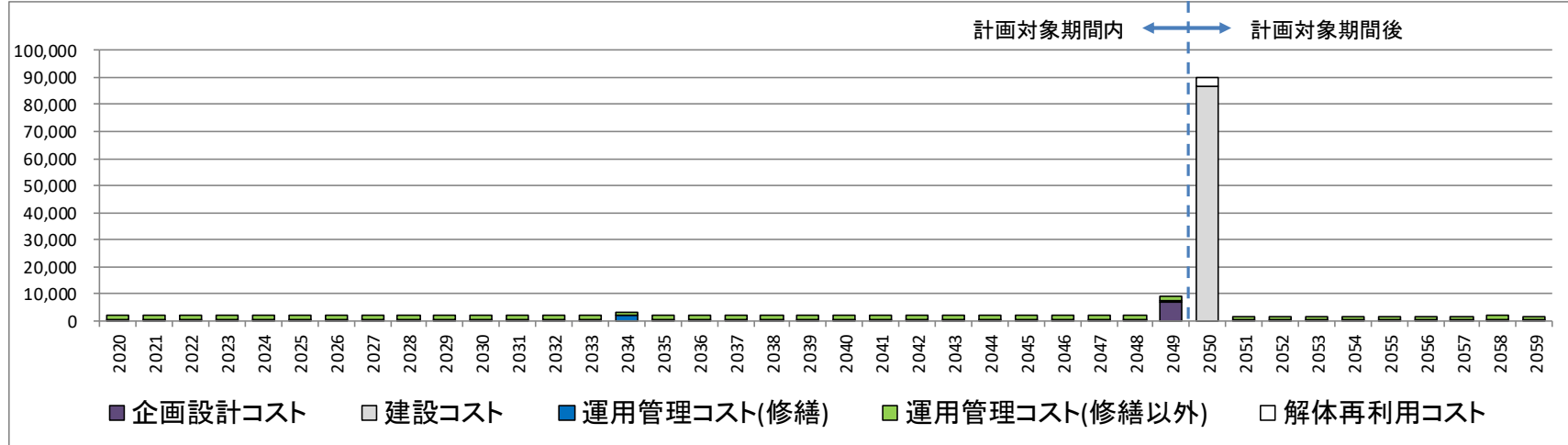
※計画対象期間後(2050年~2059年)のデータについては、参考値として掲載します。

36-4 地域休養施設・山香荘（アプヘルハウス）

中長期修繕・更新計画

計算日 2020/3/21
出力日 2020/3/21

施設番号	36	施設名称	地域休養施設・山香荘	棟番号	4	棟名称	アプヘルハウス	単位: (千円)
------	----	------	------------	-----	---	-----	---------	----------



単位: (千円)

項目/年度	計画対象期間内																			
	2020	2021	2022	2023	2024	2025	2026	2027	2028	2029	2030	2031	2032	2033	2034	2035	2036	2037	2038	2039
(A) 企画設計コスト	0	0	0	0	0	0	0	0	0	0	0	0	0	0	0	0	0	0	0	0
(B) 建設コスト	0	0	0	0	0	0	0	0	0	0	0	0	0	0	0	0	0	0	0	0
(C) 運用管理コスト(修繕)	364	364	364	364	364	364	364	668	364	636	364	364	364	364	1,837	364	364	364	364	636
(D) 運用管理コスト(修繕以外)	1,478	1,478	1,478	1,478	1,478	1,478	1,478	1,478	1,478	1,478	1,478	1,478	1,478	1,478	1,478	1,478	1,478	1,478	1,478	1,478
(E) 解体再利用コスト	0	0	0	0	0	0	0	0	0	0	0	0	0	0	0	0	0	0	0	0
計	1,842	1,842	1,842	1,842	1,842	1,842	1,842	2,146	1,842	2,114	1,842	1,842	1,842	1,842	3,316	1,842	1,842	1,842	1,842	2,114

30年間合計	
(A)	6,996
(B)	0
(C)	13,544
(D)	44,347
(E)	0
計	64,887
年平均	2,163

	計画対象期間内										計画対象期間後									
	2040	2041	2042	2043	2044	2045	2046	2047	2048	2049	2050	2051	2052	2053	2054	2055	2056	2057	2058	2059
(A)	0	0	0	0	0	0	0	0	0	6,996	0	0	0	0	0	0	0	0	0	0
(B)	0	0	0	0	0	0	0	0	0	0	86,828	0	0	0	0	0	0	0	0	0
(C)	364	364	668	364	364	364	364	364	364	364	0	202	202	202	202	202	257	257	561	257
(D)	1,478	1,478	1,478	1,478	1,478	1,478	1,478	1,478	1,478	1,478	0	1,478	1,478	1,478	1,478	1,478	1,478	1,478	1,478	1,478
(E)	0	0	0	0	0	0	0	0	0	0	3,318	0	0	0	0	0	0	0	0	0
計	1,842	1,842	2,146	1,842	1,842	1,842	1,842	1,842	1,842	8,838	90,146	1,680	1,680	1,680	1,680	1,680	1,735	1,735	2,039	1,735

※千円未満端数処理のため合計額と内訳は一致しません。

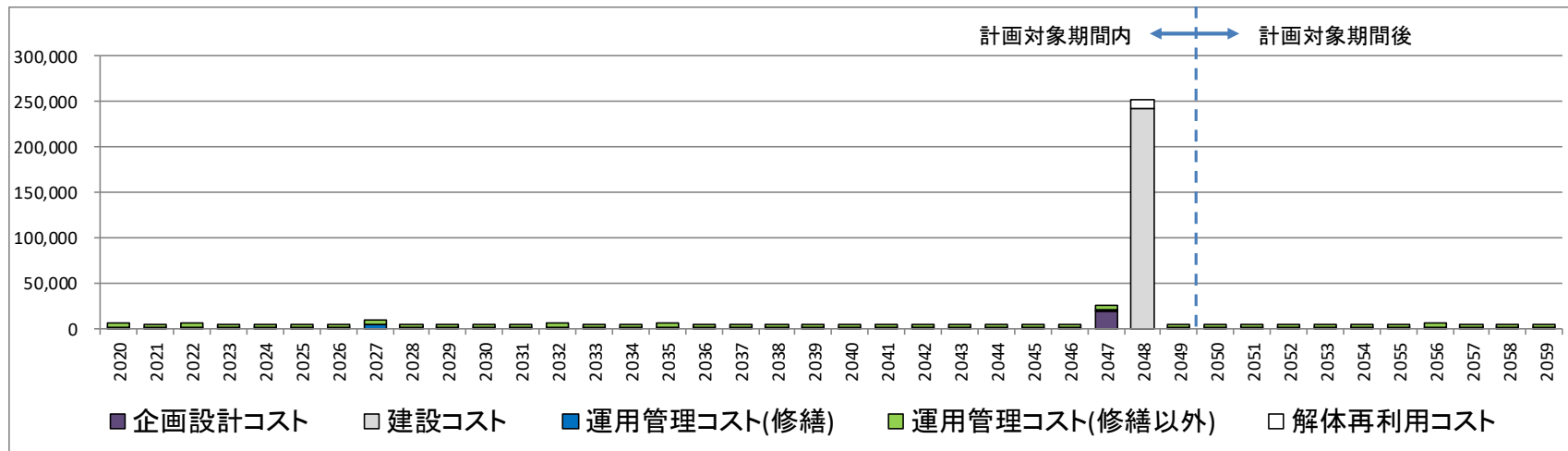
※計画対象期間後(2050年~2059年)のデータについては、参考値として掲載します。

36-5 地域休養施設・山香荘（山香荘）

中長期修繕・更新計画

計算日 2020/3/21
出力日 2020/3/21

施設番号	36	施設名称	地域休養施設・山香荘	棟番号	5	棟名称	山香荘	単位: (千円)
------	----	------	------------	-----	---	-----	-----	----------



項目/年度	計画対象期間内																			
	2020	2021	2022	2023	2024	2025	2026	2027	2028	2029	2030	2031	2032	2033	2034	2035	2036	2037	2038	2039
(A) 企画設計コスト	0	0	0	0	0	0	0	0	0	0	0	0	0	0	0	0	0	0	0	0
(B) 建設コスト	0	0	0	0	0	0	0	0	0	0	0	0	0	0	0	0	0	0	0	0
(C) 運用管理コスト(修繕)	1,736	1,018	1,398	1,018	1,018	1,018	1,018	4,503	1,018	1,018	1,018	1,018	1,398	1,018	1,018	1,736	1,018	1,018	1,018	1,018
(D) 運用管理コスト(修繕以外)	4,135	4,135	4,135	4,135	4,135	4,135	4,135	4,135	4,135	4,135	4,135	4,135	4,135	4,135	4,135	4,135	4,135	4,135	4,135	4,135
(E) 解体再利用コスト	0	0	0	0	0	0	0	0	0	0	0	0	0	0	0	0	0	0	0	0
計	5,871	5,153	5,533	5,153	5,153	5,153	5,153	8,638	5,153	5,153	5,153	5,153	5,533	5,153	5,153	5,871	5,153	5,153	5,153	5,153

30年間合計	
(A)	19,570
(B)	242,883
(C)	34,758
(D)	119,916
(E)	9,281
計	426,409
年平均	14,214

										計画対象期間後										
2040	2041	2042	2043	2044	2045	2046	2047	2048	2049	2050	2051	2052	2053	2054	2055	2056	2057	2058	2059	
0	0	0	0	0	0	0	19,570	0	0	0	0	0	0	0	0	0	0	0	0	
0	0	0	0	0	0	0	0	242,883	0	0	0	0	0	0	0	0	0	0	0	
1,018	1,018	1,018	1,018	1,018	1,018	1,018	1,018	0	566	566	566	566	566	566	719	719	1,437	719	1,098	1,014
4,135	4,135	4,135	4,135	4,135	4,135	4,135	4,135	0	4,135	4,135	4,135	4,135	4,135	4,135	4,135	4,135	4,135	4,135	4,135	
0	0	0	0	0	0	0	0	9,281	0	0	0	0	0	0	0	0	0	0	0	
5,153	5,153	5,153	5,153	5,153	5,153	5,153	24,724	252,164	4,701	4,701	4,701	4,701	4,701	4,701	4,854	4,854	5,572	4,854	5,233	5,149

※千円未満端数処理のため合計額と内訳は一致しません。

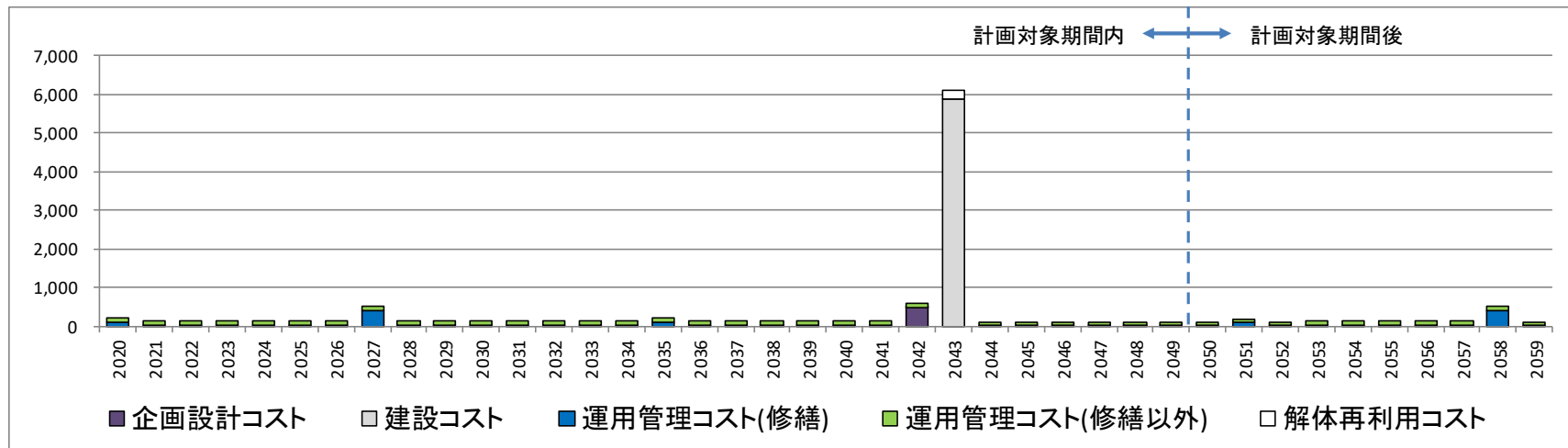
※計画対象期間後(2050年~2059年)のデータについては、参考値として掲載します。

36-6 地域休養施設・山香荘（便所）

中長期修繕・更新計画

計算日 2020/3/21
出力日 2020/3/21

施設番号 36 施設名称 地域休養施設・山香荘 棟番号 6 棟名称 便所 単位：（千円）



項目／年度	計画対象期間内																			
	2020	2021	2022	2023	2024	2025	2026	2027	2028	2029	2030	2031	2032	2033	2034	2035	2036	2037	2038	2039
(A) 企画設計コスト	0	0	0	0	0	0	0	0	0	0	0	0	0	0	0	0	0	0	0	0
(B) 建設コスト	0	0	0	0	0	0	0	0	0	0	0	0	0	0	0	0	0	0	0	0
(C) 運用管理コスト(修繕)	104	25	43	25	25	25	25	408	25	25	25	25	43	25	25	104	25	25	25	25
(D) 運用管理コスト(修繕以外)	100	100	100	100	100	100	100	100	100	100	100	100	100	100	100	100	100	100	100	100
(E) 解体再利用コスト	0	0	0	0	0	0	0	0	0	0	0	0	0	0	0	0	0	0	0	0
計	203	124	143	124	124	124	124	507	124	124	124	124	143	124	124	203	124	124	124	124

30年間合計	
(A)	473
(B)	5,867
(C)	1,229
(D)	2,897
(E)	224
計	10,689
年平均	356

計画対象期間内										計画対象期間後									
2040	2041	2042	2043	2044	2045	2046	2047	2048	2049	2050	2051	2052	2053	2054	2055	2056	2057	2058	2059
0	0	473	0	0	0	0	0	0	0	0	0	0	0	0	0	0	0	0	0
0	0	0	5,867	0	0	0	0	0	0	0	0	0	0	0	0	0	0	0	0
25	25	25	0	14	14	14	14	14	17	17	96	17	36	24	24	24	24	407	20
100	100	100	0	100	100	100	100	100	100	100	100	100	100	100	100	100	100	100	100
0	0	0	224	0	0	0	0	0	0	0	0	0	0	0	0	0	0	0	0
124	124	597	6,091	114	114	114	114	114	117	117	196	117	136	124	124	124	124	507	120

※千円未満端数処理のため合計額と内訳は一致しません。

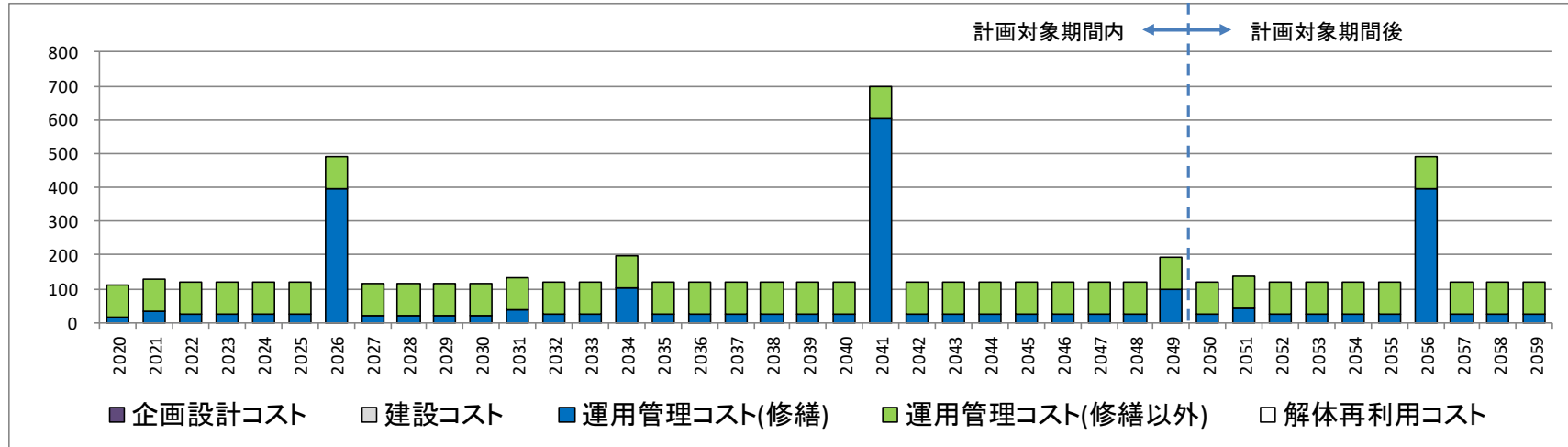
※計画対象期間後(2050年～2059年)のデータについては、参考値として掲載します。

36-7 地域休養施設・山香荘（便所（キャンプ場内））

中長期修繕・更新計画

計算日 2020/3/21
出力日 2020/3/21

施設番号	36	施設名称	地域休養施設・山香荘	棟番号	7	棟名称	便所(キャンプ場内)	単位: (千円)
------	----	------	------------	-----	---	-----	------------	----------



単位: (千円)

項目/年度	計画対象期間内																			
	2020	2021	2022	2023	2024	2025	2026	2027	2028	2029	2030	2031	2032	2033	2034	2035	2036	2037	2038	2039
(A) 企画設計コスト	0	0	0	0	0	0	0	0	0	0	0	0	0	0	0	0	0	0	0	0
(B) 建設コスト	0	0	0	0	0	0	0	0	0	0	0	0	0	0	0	0	0	0	0	0
(C) 運用管理コスト(修繕)	16	34	23	23	23	23	397	19	19	19	19	37	24	24	101	24	24	24	24	24
(D) 運用管理コスト(修繕以外)	95	95	95	95	95	95	95	95	95	95	95	95	95	95	95	95	95	95	95	95
(E) 解体再利用コスト	0	0	0	0	0	0	0	0	0	0	0	0	0	0	0	0	0	0	0	0
計	111	129	118	118	118	118	491	114	114	114	114	132	119	119	196	119	119	119	119	119

30年間合計	
(A)	0
(B)	0
(C)	1,816
(D)	2,847
(E)	0
計	4,663
年平均	155

計画対象期間内										計画対象期間後									
2040	2041	2042	2043	2044	2045	2046	2047	2048	2049	2050	2051	2052	2053	2054	2055	2056	2057	2058	2059
0	0	0	0	0	0	0	0	0	0	0	0	0	0	0	0	0	0	0	0
0	0	0	0	0	0	0	0	0	0	0	0	0	0	0	0	0	0	0	0
24	602	23	23	23	23	23	23	23	100	23	41	23	23	23	23	397	23	23	23
95	95	95	95	95	95	95	95	95	95	95	95	95	95	95	95	95	95	95	95
0	0	0	0	0	0	0	0	0	0	0	0	0	0	0	0	0	0	0	0
119	697	118	118	118	118	118	118	118	195	118	136	118	118	118	118	492	118	118	118

※千円未満端数処理のため合計額と内訳は一致しません。

※計画対象期間後(2050年~2059年)のデータについては、参考値として掲載します。

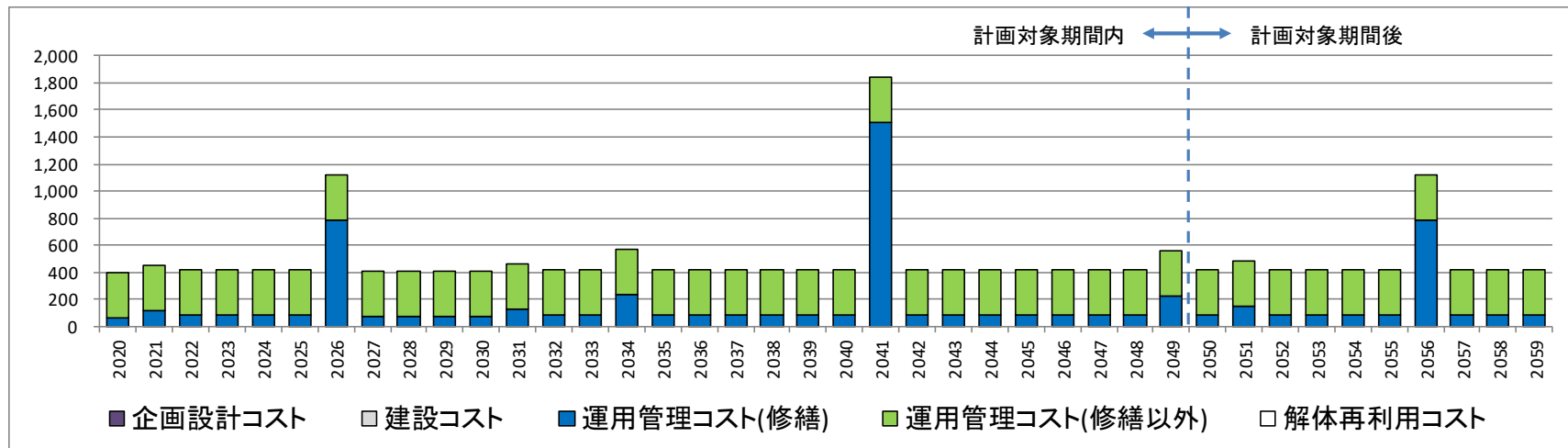
36-8 地域休養施設・山香荘（便所（駐車場内））

中長期修繕・更新計画

計算日 2020/3/21
出力日 2020/3/21

施設番号	36	施設名称	地域休養施設・山香荘	棟番号	8	棟名称	便所(駐車場内)
------	----	------	------------	-----	---	-----	----------

単位：（千円）



単位：（千円）

項目／年度	計画対象期間内																			
	2020	2021	2022	2023	2024	2025	2026	2027	2028	2029	2030	2031	2032	2033	2034	2035	2036	2037	2038	2039
(A) 企画設計コスト	0	0	0	0	0	0	0	0	0	0	0	0	0	0	0	0	0	0	0	0
(B) 建設コスト	0	0	0	0	0	0	0	0	0	0	0	0	0	0	0	0	0	0	0	0
(C) 運用管理コスト(修繕)	58	120	82	82	82	82	783	68	68	68	68	129	86	86	231	86	86	86	86	86
(D) 運用管理コスト(修繕以外)	335	335	335	335	335	335	335	335	335	335	335	335	335	335	335	335	335	335	335	335
(E) 解体再利用コスト	0	0	0	0	0	0	0	0	0	0	0	0	0	0	0	0	0	0	0	0
計	393	454	417	417	417	417	1,118	403	403	403	403	464	421	421	565	421	421	421	421	421

30年間合計	
(A)	0
(B)	0
(C)	4,921
(D)	10,038
(E)	0
計	14,959
年平均	499

計画対象期間内										計画対象期間後									
2040	2041	2042	2043	2044	2045	2046	2047	2048	2049	2050	2051	2052	2053	2054	2055	2056	2057	2058	2059
0	0	0	0	0	0	0	0	0	0	0	0	0	0	0	0	0	0	0	0
0	0	0	0	0	0	0	0	0	0	0	0	0	0	0	0	0	0	0	0
86	1,507	82	82	82	82	82	82	82	227	82	144	82	82	82	82	783	82	82	82
335	335	335	335	335	335	335	335	335	335	335	335	335	335	335	335	335	335	335	335
0	0	0	0	0	0	0	0	0	0	0	0	0	0	0	0	0	0	0	0
421	1,842	417	417	417	417	417	417	417	561	417	478	417	417	417	417	1,118	417	417	417

※千円未満端数処理のため合計額と内訳は一致しません。

※計画対象期間後(2050年～2059年)のデータについては、参考値として掲載します。

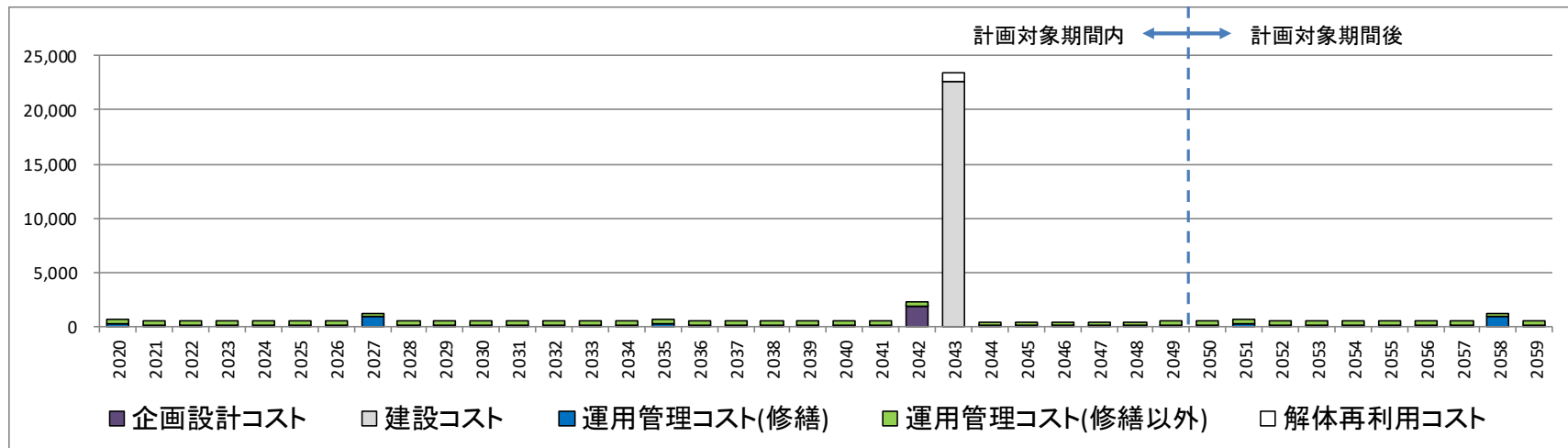
36-9 地域休養施設・山香荘（倉庫）

中長期修繕・更新計画

計算日 2020/3/21
出力日 2020/3/21

施設番号	36	施設名称	地域休養施設・山香荘	棟番号	9	棟名称	倉庫
------	----	------	------------	-----	---	-----	----

単位：（千円）



単位：（千円）

項目／年度	計画対象期間内																			
	2020	2021	2022	2023	2024	2025	2026	2027	2028	2029	2030	2031	2032	2033	2034	2035	2036	2037	2038	2039
(A) 企画設計コスト	0	0	0	0	0	0	0	0	0	0	0	0	0	0	0	0	0	0	0	0
(B) 建設コスト	0	0	0	0	0	0	0	0	0	0	0	0	0	0	0	0	0	0	0	0
(C) 運用管理コスト(修繕)	250	95	165	95	95	95	95	846	95	95	95	95	165	95	95	250	95	95	95	95
(D) 運用管理コスト(修繕以外)	385	385	385	385	385	385	385	385	385	385	385	385	385	385	385	385	385	385	385	385
(E) 解体再利用コスト	0	0	0	0	0	0	0	0	0	0	0	0	0	0	0	0	0	0	0	0
計	634	479	550	479	479	479	479	1,231	479	479	479	479	550	479	479	634	479	479	479	479

30年間合計	
(A)	1,820
(B)	22,587
(C)	3,710
(D)	11,152
(E)	863
計	40,132
年平均	1,338

										計画対象期間後									
2040	2041	2042	2043	2044	2045	2046	2047	2048	2049	2050	2051	2052	2053	2054	2055	2056	2057	2058	2059
0	0	1,820	0	0	0	0	0	0	0	0	0	0	0	0	0	0	0	0	0
0	0	0	22,587	0	0	0	0	0	0	0	0	0	0	0	0	0	0	0	0
95	95	95	0	53	53	53	53	53	67	67	222	67	137	94	94	94	94	846	78
385	385	385	0	385	385	385	385	385	385	385	385	385	385	385	385	385	385	385	385
0	0	0	863	0	0	0	0	0	0	0	0	0	0	0	0	0	0	0	0
479	479	2,299	23,450	437	437	437	437	437	451	451	606	451	522	479	479	479	479	1,230	463

※千円未満端数処理のため合計額と内訳は一致しません。

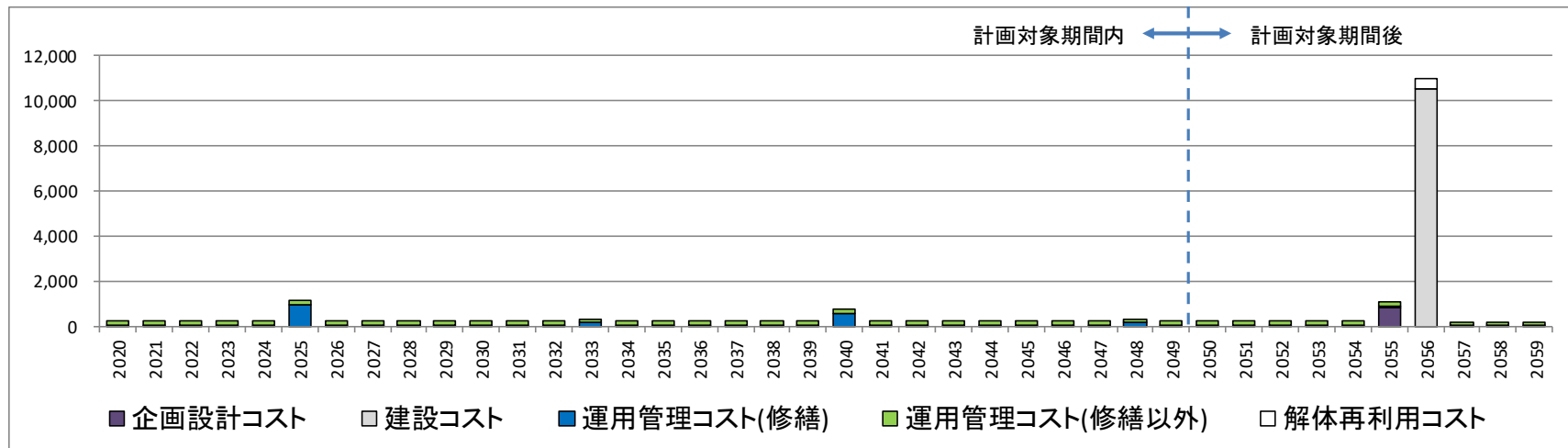
※計画対象期間後(2050年～2059年)のデータについては、参考値として掲載します。

36-10 地域休養施設・山香荘（宿泊施設①）

中長期修繕・更新計画

計算日 2020/3/21
出力日 2020/3/21

施設番号	36	施設名称	地域休養施設・山香荘	棟番号	10	棟名称	宿泊施設①	単位: (千円)
------	----	------	------------	-----	----	-----	-------	----------



単位: (千円)

項目/年度	計画対象期間内																			
	2020	2021	2022	2023	2024	2025	2026	2027	2028	2029	2030	2031	2032	2033	2034	2035	2036	2037	2038	2039
(A) 企画設計コスト	0	0	0	0	0	0	0	0	0	0	0	0	0	0	0	0	0	0	0	0
(B) 建設コスト	0	0	0	0	0	0	0	0	0	0	0	0	0	0	0	0	0	0	0	0
(C) 運用管理コスト(修繕)	46	46	46	46	46	947	44	44	44	44	44	44	44	150	44	77	44	44	44	44
(D) 運用管理コスト(修繕以外)	180	180	180	180	180	180	180	180	180	180	180	180	180	180	180	180	180	180	180	180
(E) 解体再利用コスト	0	0	0	0	0	0	0	0	0	0	0	0	0	0	0	0	0	0	0	0
計	226	226	226	226	226	1,127	224	224	224	224	224	224	224	330	224	257	224	224	224	224

30年間合計	
(A)	0
(B)	0
(C)	3,033
(D)	5,394
(E)	0
計	8,426
年平均	281

										計画対象期間後									
2040	2041	2042	2043	2044	2045	2046	2047	2048	2049	2050	2051	2052	2053	2054	2055	2056	2057	2058	2059
0	0	0	0	0	0	0	0	0	0	0	0	0	0	0	851	0	0	0	0
0	0	0	0	0	0	0	0	0	0	0	0	0	0	0	0	10,560	0	0	0
558	44	44	44	44	77	44	44	150	44	44	44	44	44	44	44	0	25	25	25
180	180	180	180	180	180	180	180	180	180	180	180	180	180	180	180	0	180	180	180
0	0	0	0	0	0	0	0	0	0	0	0	0	0	0	0	404	0	0	0
738	224	224	224	224	257	224	224	330	224	224	224	224	224	224	1,075	10,964	204	204	204

※千円未満端数処理のため合計額と内訳は一致しません。

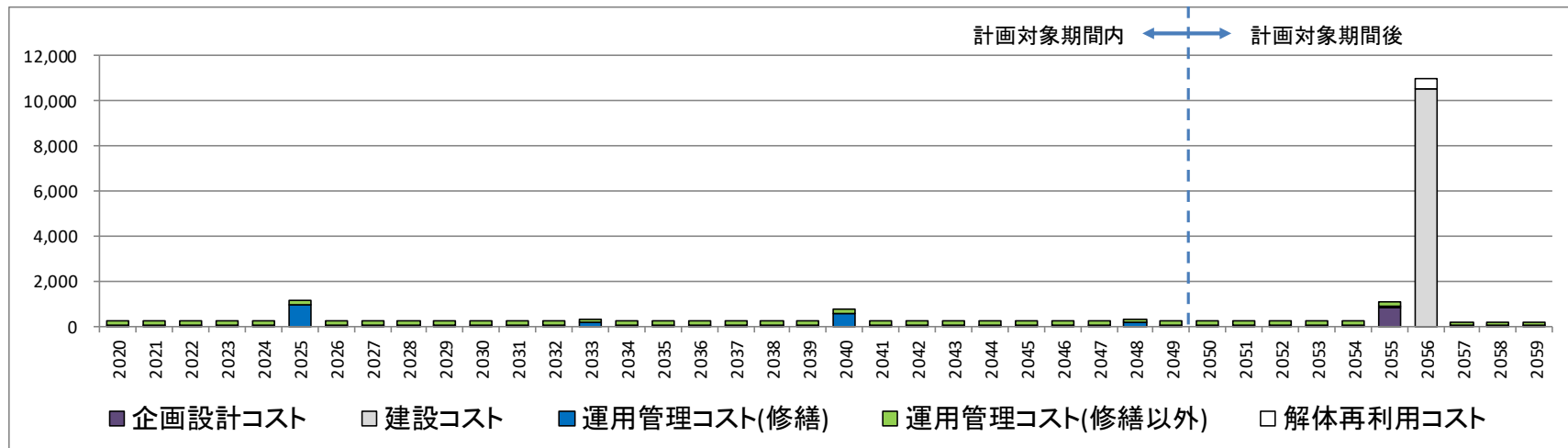
※計画対象期間後(2050年~2059年)のデータについては、参考値として掲載します。

36-11 地域休養施設・山香荘（宿泊施設②）

中長期修繕・更新計画

計算日 2020/3/21
出力日 2020/3/21

施設番号 36 施設名称 地域休養施設・山香荘 棟番号 11 棟名称 宿泊施設② 単位：（千円）



単位：（千円）

項目／年度	計画対象期間内																			
	2020	2021	2022	2023	2024	2025	2026	2027	2028	2029	2030	2031	2032	2033	2034	2035	2036	2037	2038	2039
(A) 企画設計コスト	0	0	0	0	0	0	0	0	0	0	0	0	0	0	0	0	0	0	0	0
(B) 建設コスト	0	0	0	0	0	0	0	0	0	0	0	0	0	0	0	0	0	0	0	0
(C) 運用管理コスト(修繕)	46	46	46	46	46	947	44	44	44	44	44	44	44	150	44	77	44	44	44	44
(D) 運用管理コスト(修繕以外)	180	180	180	180	180	180	180	180	180	180	180	180	180	180	180	180	180	180	180	180
(E) 解体再利用コスト	0	0	0	0	0	0	0	0	0	0	0	0	0	0	0	0	0	0	0	0
計	226	226	226	226	226	1,127	224	224	224	224	224	224	224	330	224	257	224	224	224	224

30年間合計	
(A)	0
(B)	0
(C)	3,033
(D)	5,394
(E)	0
計	8,426
年平均	281

	計画対象期間内										計画対象期間後									
	2040	2041	2042	2043	2044	2045	2046	2047	2048	2049	2050	2051	2052	2053	2054	2055	2056	2057	2058	2059
(A)	0	0	0	0	0	0	0	0	0	0	0	0	0	0	0	0	0	0	0	0
(B)	0	0	0	0	0	0	0	0	0	0	0	0	0	0	0	851	0	0	0	0
(C)	0	0	0	0	0	0	0	0	0	0	0	0	0	0	0	0	10,560	0	0	0
(D)	558	44	44	44	44	77	44	44	150	44	44	44	44	44	44	44	0	25	25	25
(E)	180	180	180	180	180	180	180	180	180	180	180	180	180	180	180	180	0	180	180	180
計	0	0	0	0	0	0	0	0	0	0	0	0	0	0	0	0	404	0	0	0
年平均	738	224	224	224	224	257	224	224	330	224	224	224	224	224	224	1,075	10,964	204	204	204

※千円未満端数処理のため合計額と内訳は一致しません。

※計画対象期間後(2050年～2059年)のデータについては、参考値として掲載します。

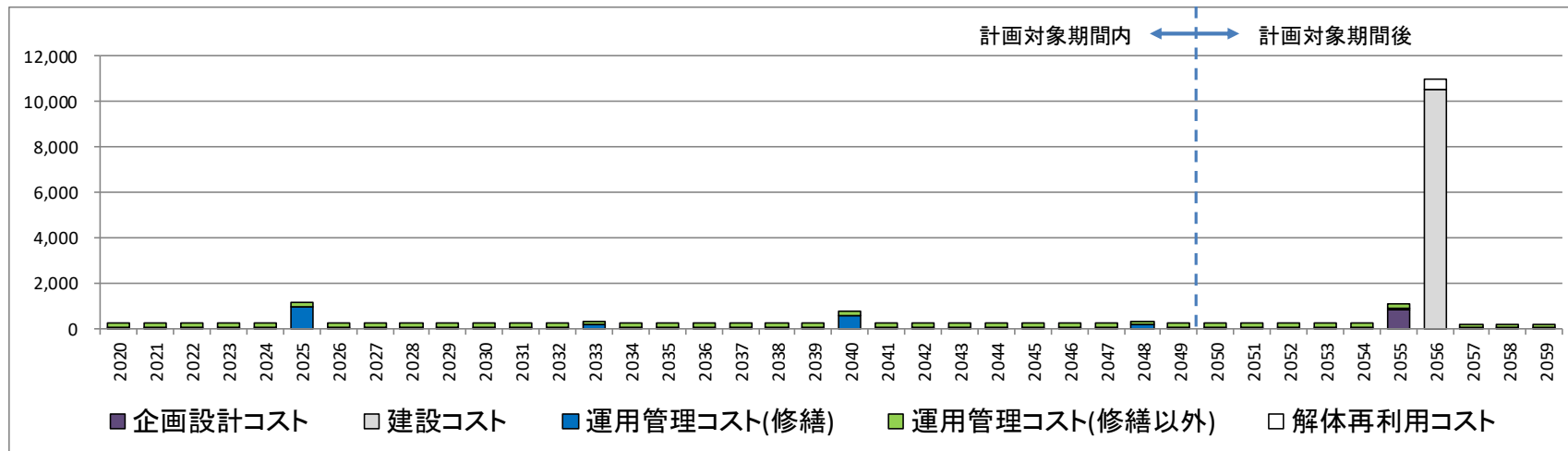
36-12 地域休養施設・山香荘（宿泊施設③）

中長期修繕・更新計画

計算日 2020/3/21
出力日 2020/3/21

施設番号	36	施設名称	地域休養施設・山香荘	棟番号	12	棟名称	宿泊施設③
------	----	------	------------	-----	----	-----	-------

単位：（千円）



単位：（千円）

項目／年度	計画対象期間内																			
	2020	2021	2022	2023	2024	2025	2026	2027	2028	2029	2030	2031	2032	2033	2034	2035	2036	2037	2038	2039
(A) 企画設計コスト	0	0	0	0	0	0	0	0	0	0	0	0	0	0	0	0	0	0	0	0
(B) 建設コスト	0	0	0	0	0	0	0	0	0	0	0	0	0	0	0	0	0	0	0	0
(C) 運用管理コスト(修繕)	46	46	46	46	46	947	44	44	44	44	44	44	44	150	44	77	44	44	44	44
(D) 運用管理コスト(修繕以外)	180	180	180	180	180	180	180	180	180	180	180	180	180	180	180	180	180	180	180	180
(E) 解体再利用コスト	0	0	0	0	0	0	0	0	0	0	0	0	0	0	0	0	0	0	0	0
計	226	226	226	226	226	1,127	224	224	224	224	224	224	224	330	224	257	224	224	224	224

30年間合計	
(A)	0
(B)	0
(C)	3,033
(D)	5,394
(E)	0
計	8,426
年平均	281

										計画対象期間後									
2040	2041	2042	2043	2044	2045	2046	2047	2048	2049	2050	2051	2052	2053	2054	2055	2056	2057	2058	2059
0	0	0	0	0	0	0	0	0	0	0	0	0	0	0	851	0	0	0	0
0	0	0	0	0	0	0	0	0	0	0	0	0	0	0	0	10,560	0	0	0
558	44	44	44	44	77	44	44	150	44	44	44	44	44	44	44	0	25	25	25
180	180	180	180	180	180	180	180	180	180	180	180	180	180	180	180	0	180	180	180
0	0	0	0	0	0	0	0	0	0	0	0	0	0	0	0	404	0	0	0
738	224	224	224	224	257	224	224	330	224	224	224	224	224	224	1,075	10,964	204	204	204

※千円未満端数処理のため合計額と内訳は一致しません。

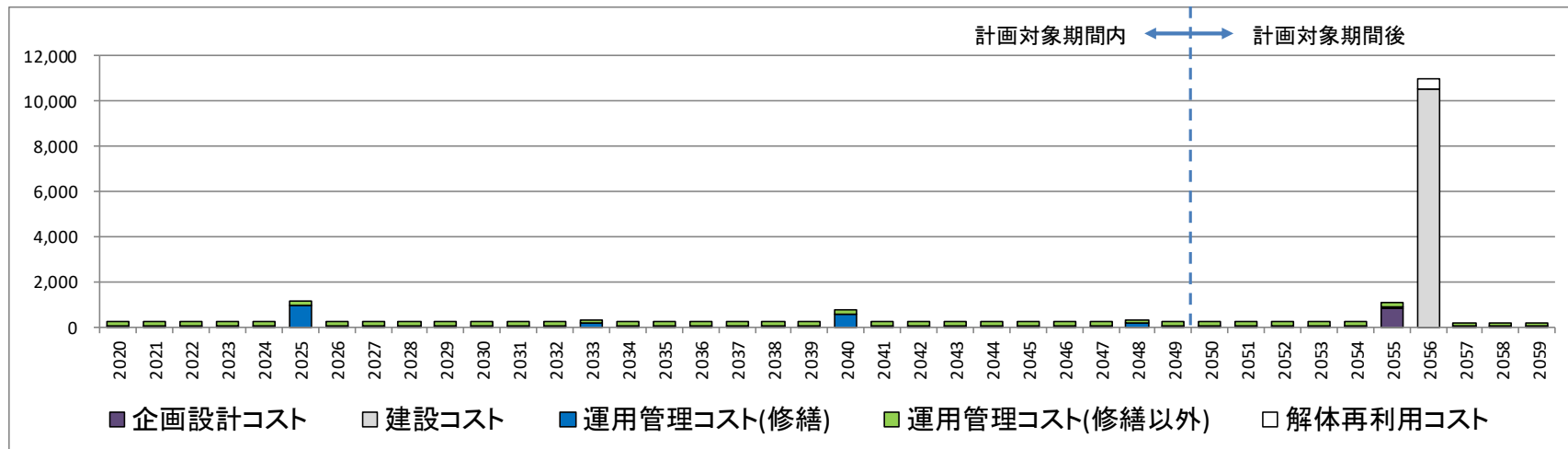
※計画対象期間後(2050年～2059年)のデータについては、参考値として掲載します。

36-13 地域休養施設・山香荘（宿泊施設④）

中長期修繕・更新計画

計算日 2020/3/21
出力日 2020/3/21

施設番号 36 施設名称 地域休養施設・山香荘 棟番号 13 棟名称 宿泊施設④ 単位: (千円)



単位: (千円)

項目/年度	計画対象期間内																			
	2020	2021	2022	2023	2024	2025	2026	2027	2028	2029	2030	2031	2032	2033	2034	2035	2036	2037	2038	2039
(A) 企画設計コスト	0	0	0	0	0	0	0	0	0	0	0	0	0	0	0	0	0	0	0	0
(B) 建設コスト	0	0	0	0	0	0	0	0	0	0	0	0	0	0	0	0	0	0	0	0
(C) 運用管理コスト(修繕)	46	46	46	46	46	947	44	44	44	44	44	44	44	150	44	77	44	44	44	44
(D) 運用管理コスト(修繕以外)	180	180	180	180	180	180	180	180	180	180	180	180	180	180	180	180	180	180	180	180
(E) 解体再利用コスト	0	0	0	0	0	0	0	0	0	0	0	0	0	0	0	0	0	0	0	0
計	226	226	226	226	226	1,127	224	224	224	224	224	224	224	330	224	257	224	224	224	224

30年間合計	
(A)	0
(B)	0
(C)	3,033
(D)	5,394
(E)	0
計	8,426
年平均	281

計画対象期間内											計画対象期間後									
2040	2041	2042	2043	2044	2045	2046	2047	2048	2049	2050	2051	2052	2053	2054	2055	2056	2057	2058	2059	
0	0	0	0	0	0	0	0	0	0	0	0	0	0	0	851	0	0	0	0	
0	0	0	0	0	0	0	0	0	0	0	0	0	0	0	0	10,560	0	0	0	
558	44	44	44	44	77	44	44	150	44	44	44	44	44	44	44	0	25	25	25	
180	180	180	180	180	180	180	180	180	180	180	180	180	180	180	180	0	180	180	180	
0	0	0	0	0	0	0	0	0	0	0	0	0	0	0	0	404	0	0	0	
738	224	224	224	224	257	224	224	330	224	224	224	224	224	224	1,075	10,964	204	204	204	

※千円未満端数処理のため合計額と内訳は一致しません。

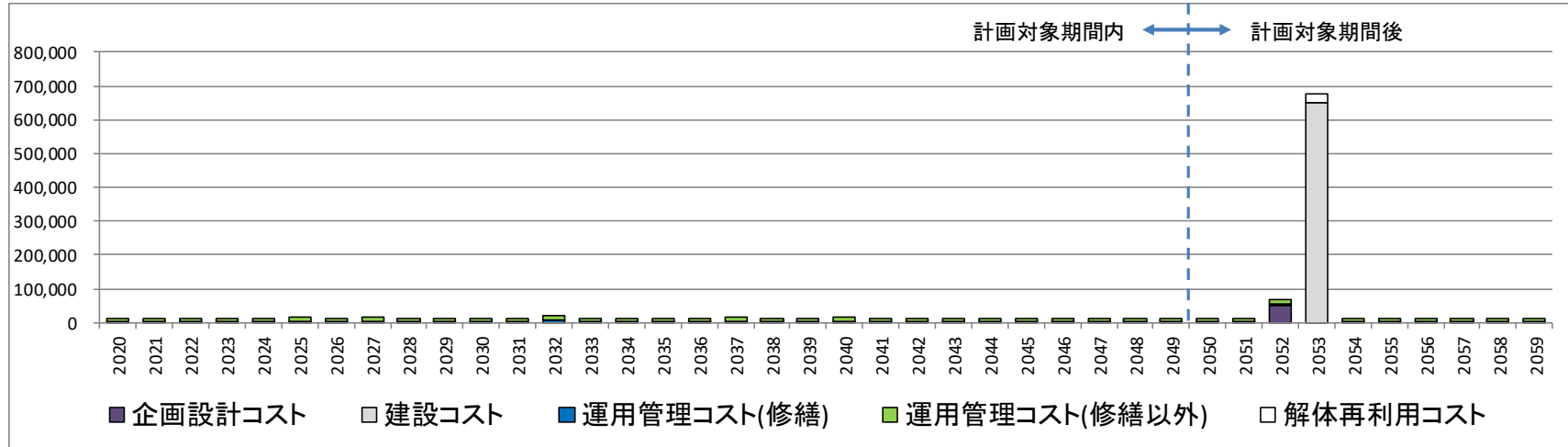
※計画対象期間後(2050年~2059年)のデータについては、参考値として掲載します。

37-1 中の原スキーセンター（スキーセンター）

中長期修繕・更新計画

計算日 2020/3/21
出力日 2020/3/21

施設番号 37 施設名称 中の原スキーセンター 棟番号 1 棟名称 スキーセンター 単位: (千円)



単位: (千円)

項目/年度	計画対象期間内																			
	2020	2021	2022	2023	2024	2025	2026	2027	2028	2029	2030	2031	2032	2033	2034	2035	2036	2037	2038	2039
(A) 企画設計コスト	0	0	0	0	0	0	0	0	0	0	0	0	0	0	0	0	0	0	0	0
(B) 建設コスト	0	0	0	0	0	0	0	0	0	0	0	0	0	0	0	0	0	0	0	0
(C) 運用管理コスト(修繕)	2,725	2,725	2,725	2,725	2,725	3,900	2,725	3,742	2,725	2,725	2,725	2,725	8,427	2,725	2,725	2,725	2,725	3,742	2,725	2,725
(D) 運用管理コスト(修繕以外)	11,067	11,067	11,067	11,067	11,067	11,067	11,067	11,067	11,067	11,067	11,067	11,067	11,067	11,067	11,067	11,067	11,067	11,067	11,067	11,067
(E) 解体再利用コスト	0	0	0	0	0	0	0	0	0	0	0	0	0	0	0	0	0	0	0	0
計	13,792	13,792	13,792	13,792	13,792	14,967	13,792	14,808	13,792	13,792	13,792	13,792	19,493	13,792	13,792	13,792	13,792	14,808	13,792	13,792

30年間合計	
(A)	0
(B)	0
(C)	91,841
(D)	332,001
(E)	0
計	423,842
年平均	14,128

計画対象期間内											計画対象期間後									
2040	2041	2042	2043	2044	2045	2046	2047	2048	2049	2050	2051	2052	2053	2054	2055	2056	2057	2058	2059	
0	0	0	0	0	0	0	0	0	0	0	0	52,376	0	0	0	0	0	0	0	
0	0	0	0	0	0	0	0	0	0	0	0	0	650,035	0	0	0	0	0	0	
3,900	2,725	2,725	2,725	2,725	2,725	2,725	2,725	2,725	2,725	2,725	2,725	2,725	0	1,514	1,514	1,514	1,514	1,514	1,923	
11,067	11,067	11,067	11,067	11,067	11,067	11,067	11,067	11,067	11,067	11,067	11,067	11,067	0	11,067	11,067	11,067	11,067	11,067	11,067	
0	0	0	0	0	0	0	0	0	0	0	0	0	24,839	0	0	0	0	0	0	
14,967	13,792	13,792	13,792	13,792	13,792	13,792	13,792	13,792	13,792	13,792	13,792	66,168	674,874	12,580	12,580	12,580	12,580	12,580	12,990	

※千円未満端数処理のため合計額と内訳は一致しません。

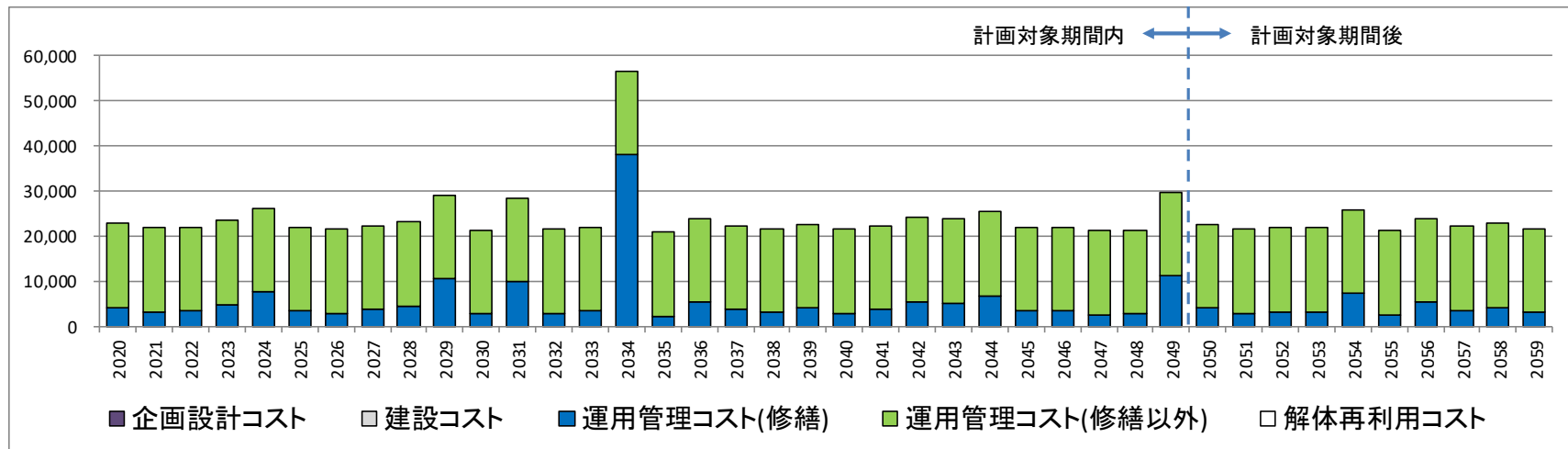
※計画対象期間後(2050年~2059年)のデータについては、参考値として掲載します。

38-1 中山温泉館・生活想像館（温泉館）

中長期修繕・更新計画

計算日 2020/3/21
出力日 2020/3/21

施設番号	38	施設名称	中山温泉館・生活想像館	棟番号	1	棟名称	温泉館	単位: (千円)
------	----	------	-------------	-----	---	-----	-----	----------



項目/年度	計画対象期間内																			単位: (千円)	
	2020	2021	2022	2023	2024	2025	2026	2027	2028	2029	2030	2031	2032	2033	2034	2035	2036	2037	2038	2039	
(A) 企画設計コスト	0	0	0	0	0	0	0	0	0	0	0	0	0	0	0	0	0	0	0	0	
(B) 建設コスト	0	0	0	0	0	0	0	0	0	0	0	0	0	0	0	0	0	0	0	0	
(C) 運用管理コスト(修繕)	4,218	3,281	3,459	4,822	7,624	3,474	2,945	3,815	4,504	10,636	2,791	9,966	2,924	3,327	38,141	2,346	5,314	3,748	3,122	4,041	
(D) 運用管理コスト(修繕以外)	18,572	18,572	18,572	18,572	18,572	18,572	18,572	18,572	18,572	18,572	18,572	18,572	18,572	18,572	18,572	18,572	18,572	18,572	18,572	18,572	
(E) 解体再利用コスト	0	0	0	0	0	0	0	0	0	0	0	0	0	0	0	0	0	0	0	0	
計	22,790	21,853	22,031	23,394	26,196	22,046	21,517	22,387	23,077	29,209	21,363	28,538	21,497	21,899	56,713	20,918	23,886	22,320	21,694	22,613	

30年間合計		計画対象期間内										計画対象期間後									
		2040	2041	2042	2043	2044	2045	2046	2047	2048	2049	2050	2051	2052	2053	2054	2055	2056	2057	2058	2059
(A)	0	0	0	0	0	0	0	0	0	0	0	0	0	0	0	0	0	0	0	0	0
(B)	0	0	0	0	0	0	0	0	0	0	0	0	0	0	0	0	0	0	0	0	0
(C)	171,929	0	0	0	0	0	0	0	0	0	0	0	0	0	0	0	0	0	0	0	0
(D)	557,162	2,985	3,675	5,486	5,155	6,859	3,327	3,409	2,572	2,791	11,170	3,970	2,880	3,211	3,234	7,377	2,633	5,420	3,554	4,257	3,032
(E)	0	18,572	18,572	18,572	18,572	18,572	18,572	18,572	18,572	18,572	18,572	18,572	18,572	18,572	18,572	18,572	18,572	18,572	18,572	18,572	18,572
計	729,092	0	0	0	0	0	0	0	0	0	0	0	0	0	0	0	0	0	0	0	0
年平均	24,303	21,557	22,247	24,058	23,727	25,431	21,899	21,981	21,145	21,363	29,742	22,542	21,452	21,783	21,806	25,949	21,205	23,993	22,126	22,829	21,604

※千円未満端数処理のため合計額と内訳は一致しません。

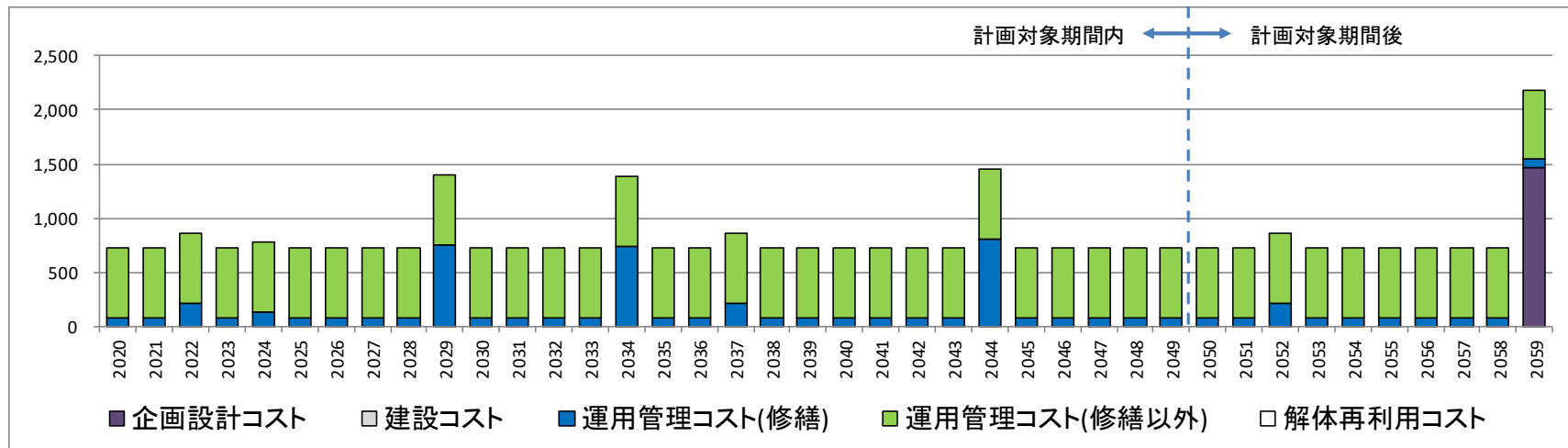
※計画対象期間後(2050年~2059年)のデータについては、参考値として掲載します。

38-2 中山温泉館・生活想像館（休憩所）

中長期修繕・更新計画

計算日 2020/3/21
出力日 2020/3/21

施設番号	38	施設名称	中山温泉館・生活想像館	棟番号	2	棟名称	休憩所	単位：（千円）
------	----	------	-------------	-----	---	-----	-----	---------



単位：（千円）

項目／年度	計画対象期間内																			
	2020	2021	2022	2023	2024	2025	2026	2027	2028	2029	2030	2031	2032	2033	2034	2035	2036	2037	2038	2039
(A) 企画設計コスト	0	0	0	0	0	0	0	0	0	0	0	0	0	0	0	0	0	0	0	0
(B) 建設コスト	0	0	0	0	0	0	0	0	0	0	0	0	0	0	0	0	0	0	0	0
(C) 運用管理コスト(修繕)	80	80	219	80	137	80	80	80	80	754	76	76	76	76	743	76	76	215	76	76
(D) 運用管理コスト(修繕以外)	644	644	644	644	644	644	644	644	644	644	644	644	644	644	644	644	644	644	644	644
(E) 解体再利用コスト	0	0	0	0	0	0	0	0	0	0	0	0	0	0	0	0	0	0	0	0
計	724	724	863	724	781	724	724	724	724	1,398	720	720	720	720	1,387	720	720	859	720	720

30年間合計	
(A)	0
(B)	0
(C)	4,729
(D)	19,320
(E)	0
計	24,049
年平均	802

計画対象期間内											計画対象期間後									
2040	2041	2042	2043	2044	2045	2046	2047	2048	2049	2050	2051	2052	2053	2054	2055	2056	2057	2058	2059	
0	0	0	0	0	0	0	0	0	0	0	0	0	0	0	0	0	0	0	0	1,465
0	0	0	0	0	0	0	0	0	0	0	0	0	0	0	0	0	0	0	0	0
76	76	76	76	807	76	76	76	76	76	76	76	215	76	76	76	76	76	76	76	76
644	644	644	644	644	644	644	644	644	644	644	644	644	644	644	644	644	644	644	644	644
0	0	0	0	0	0	0	0	0	0	0	0	0	0	0	0	0	0	0	0	0
720	720	720	720	1,451	720	720	720	720	720	720	720	859	720	720	720	720	720	720	720	2,186

※千円未満端数処理のため合計額と内訳は一致しません。

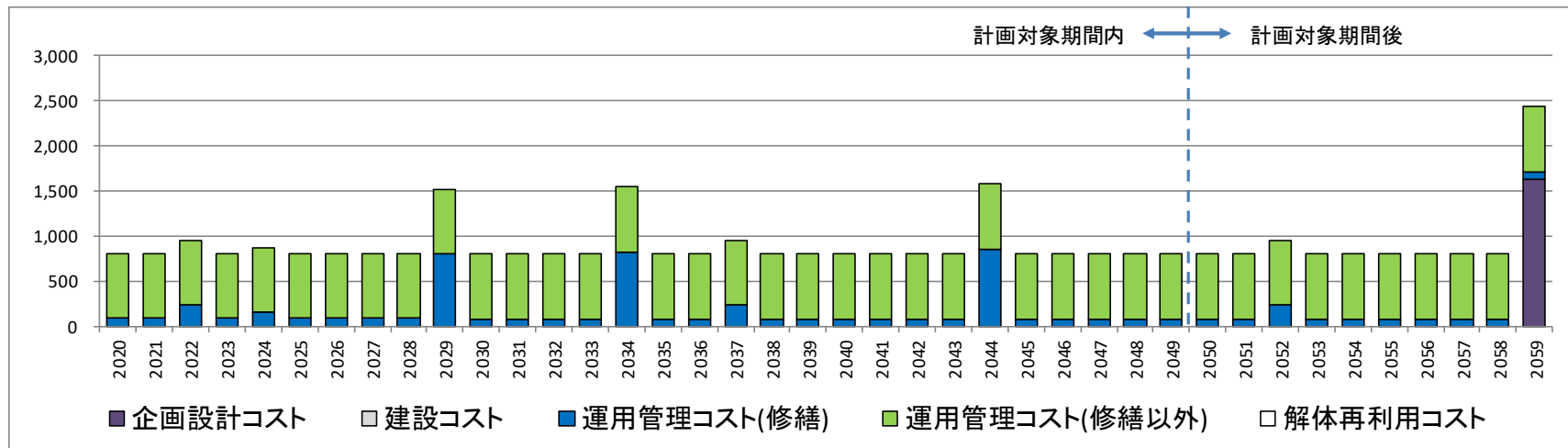
※計画対象期間後(2050年～2059年)のデータについては、参考値として掲載します。

38-3 中山温泉館・生活想像館（倉庫・車庫）

中長期修繕・更新計画

計算日 2020/3/21
出力日 2020/3/21

施設番号 38 施設名称 中山温泉館・生活想像館 棟番号 3 棟名称 倉庫・車庫 単位：（千円）



単位：（千円）

項目／年度	計画対象期間内																			
	2020	2021	2022	2023	2024	2025	2026	2027	2028	2029	2030	2031	2032	2033	2034	2035	2036	2037	2038	2039
(A) 企画設計コスト	0	0	0	0	0	0	0	0	0	0	0	0	0	0	0	0	0	0	0	0
(B) 建設コスト	0	0	0	0	0	0	0	0	0	0	0	0	0	0	0	0	0	0	0	0
(C) 運用管理コスト(修繕)	89	89	235	89	152	89	89	89	89	800	85	85	85	85	827	85	85	231	85	85
(D) 運用管理コスト(修繕以外)	717	717	717	717	717	717	717	717	717	717	717	717	717	717	717	717	717	717	717	717
(E) 解体再利用コスト	0	0	0	0	0	0	0	0	0	0	0	0	0	0	0	0	0	0	0	0
計	805	805	952	805	869	805	805	805	805	1,517	802	802	802	802	1,543	802	802	948	802	802

30年間合計	
(A)	0
(B)	0
(C)	5,169
(D)	21,501
(E)	0
計	26,670
年平均	889

計画対象期間内										計画対象期間後									
2040	2041	2042	2043	2044	2045	2046	2047	2048	2049	2050	2051	2052	2053	2054	2055	2056	2057	2058	2059
0	0	0	0	0	0	0	0	0	0	0	0	0	0	0	0	0	0	0	1,631
0	0	0	0	0	0	0	0	0	0	0	0	0	0	0	0	0	0	0	0
85	85	85	85	860	85	85	85	85	85	85	85	231	85	85	85	85	85	85	85
717	717	717	717	717	717	717	717	717	717	717	717	717	717	717	717	717	717	717	717
0	0	0	0	0	0	0	0	0	0	0	0	0	0	0	0	0	0	0	0
802	802	802	802	1,576	802	802	802	802	802	802	802	948	802	802	802	802	802	802	2,432

※千円未満端数処理のため合計額と内訳は一致しません。

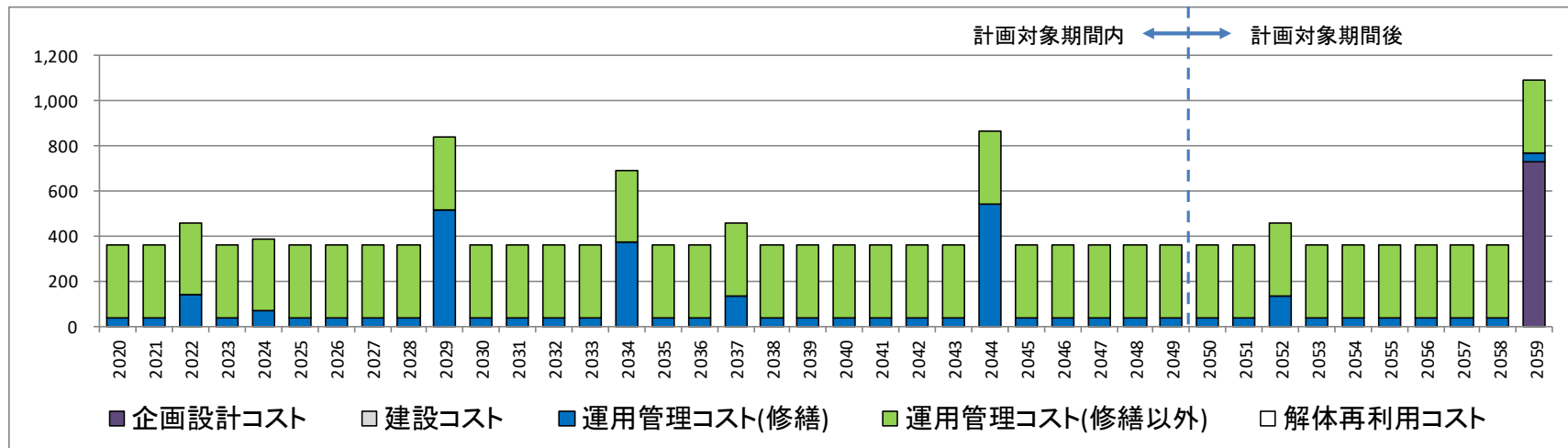
※計画対象期間後(2050年～2059年)のデータについては、参考値として掲載します。

38-4 中山温泉館・生活想像館（管理棟）

中長期修繕・更新計画

計算日	2020/3/21
出力日	2020/3/21

施設番号	38	施設名称	中山温泉館・生活想像館	棟番号	4	棟名称	管理棟	単位：（千円）
------	----	------	-------------	-----	---	-----	-----	---------



単位：（千円）

項目／年度	計画対象期間内																			
	2020	2021	2022	2023	2024	2025	2026	2027	2028	2029	2030	2031	2032	2033	2034	2035	2036	2037	2038	2039
(A) 企画設計コスト	0	0	0	0	0	0	0	0	0	0	0	0	0	0	0	0	0	0	0	0
(B) 建設コスト	0	0	0	0	0	0	0	0	0	0	0	0	0	0	0	0	0	0	0	0
(C) 運用管理コスト(修繕)	40	40	138	40	68	40	40	40	40	517	38	38	38	38	371	38	38	136	38	38
(D) 運用管理コスト(修繕以外)	322	322	322	322	322	322	322	322	322	322	322	322	322	322	322	322	322	322	322	322
(E) 解体再利用コスト	0	0	0	0	0	0	0	0	0	0	0	0	0	0	0	0	0	0	0	0
計	362	362	460	362	390	362	362	362	362	839	360	360	360	360	693	360	360	458	360	360

30年間合計	
(A)	0
(B)	0
(C)	2,701
(D)	9,660
(E)	0
計	12,361
年平均	412

計画対象期間内											計画対象期間後									
2040	2041	2042	2043	2044	2045	2046	2047	2048	2049	2050	2051	2052	2053	2054	2055	2056	2057	2058	2059	
0	0	0	0	0	0	0	0	0	0	0	0	0	0	0	0	0	0	0	0	733
0	0	0	0	0	0	0	0	0	0	0	0	0	0	0	0	0	0	0	0	0
38	38	38	38	543	38	38	38	38	38	38	38	136	38	38	38	38	38	38	38	38
322	322	322	322	322	322	322	322	322	322	322	322	322	322	322	322	322	322	322	322	322
0	0	0	0	0	0	0	0	0	0	0	0	0	0	0	0	0	0	0	0	0
360	360	360	360	865	360	360	360	360	360	360	360	458	360	360	360	360	360	360	360	1,093

※千円未満端数処理のため合計額と内訳は一致しません。

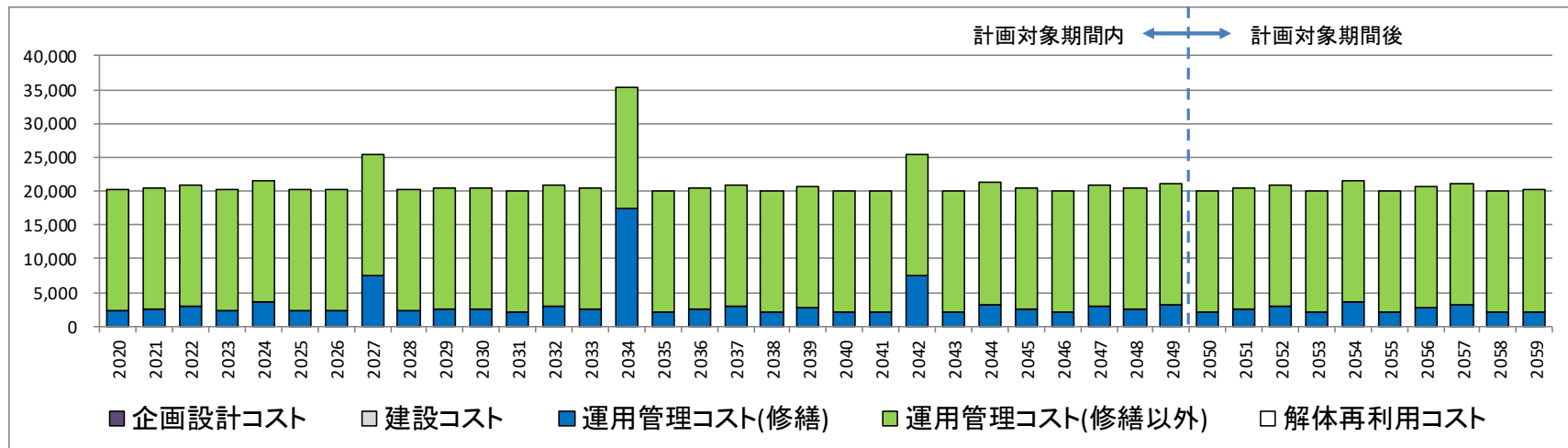
※計画対象期間後(2050年～2059年)のデータについては、参考値として掲載します。

38-5 中山温泉館・生活想像館（生活想像館・温泉館）

中長期修繕・更新計画

計算日 2020/3/21
出力日 2020/3/21

施設番号 38 施設名称 中山温泉館・生活想像館 棟番号 5 棟名称 生活想像館・温泉館 単位: (千円)



単位: (千円)

項目/年度	計画対象期間内																			
	2020	2021	2022	2023	2024	2025	2026	2027	2028	2029	2030	2031	2032	2033	2034	2035	2036	2037	2038	2039
(A) 企画設計コスト	0	0	0	0	0	0	0	0	0	0	0	0	0	0	0	0	0	0	0	0
(B) 建設コスト	0	0	0	0	0	0	0	0	0	0	0	0	0	0	0	0	0	0	0	0
(C) 運用管理コスト(修繕)	2,219	2,545	3,012	2,219	3,709	2,219	2,219	7,524	2,219	2,625	2,448	2,122	2,915	2,448	17,518	2,122	2,448	2,915	2,122	2,647
(D) 運用管理コスト(修繕以外)	17,921	17,921	17,921	17,921	17,921	17,921	17,921	17,921	17,921	17,921	17,921	17,921	17,921	17,921	17,921	17,921	17,921	17,921	17,921	17,921
(E) 解体再利用コスト	0	0	0	0	0	0	0	0	0	0	0	0	0	0	0	0	0	0	0	0
計	20,139	20,466	20,933	20,139	21,630	20,139	20,139	25,445	20,139	20,546	20,369	20,042	20,836	20,369	35,439	20,042	20,369	20,836	20,042	20,568

30年間合計		計画対象期間後																			
		2040	2041	2042	2043	2044	2045	2046	2047	2048	2049	2050	2051	2052	2053	2054	2055	2056	2057	2058	2059
(A)	0	0	0	0	0	0	0	0	0	0	0	0	0	0	0	0	0	0	0	0	0
(B)	0	0	0	0	0	0	0	0	0	0	0	0	0	0	0	0	0	0	0	0	0
(C)	100,454	0	0	0	0	0	0	0	0	0	0	0	0	0	0	0	0	0	0	0	0
(D)	537,621	2,122	2,122	7,427	2,122	3,286	2,448	2,122	2,915	2,448	3,228	2,122	2,448	2,915	2,122	3,612	2,122	2,822	3,242	2,122	2,212
(E)	0	17,921	17,921	17,921	17,921	17,921	17,921	17,921	17,921	17,921	17,921	17,921	17,921	17,921	17,921	17,921	17,921	17,921	17,921	17,921	17,921
計	638,075	0	0	0	0	0	0	0	0	0	0	0	0	0	0	0	0	0	0	0	0
年平均	21,269	20,042	20,042	25,348	20,042	21,206	20,369	20,042	20,836	20,369	21,149	20,042	20,369	20,836	20,042	21,533	20,042	20,742	21,162	20,042	20,133

※千円未満端数処理のため合計額と内訳は一致しません。

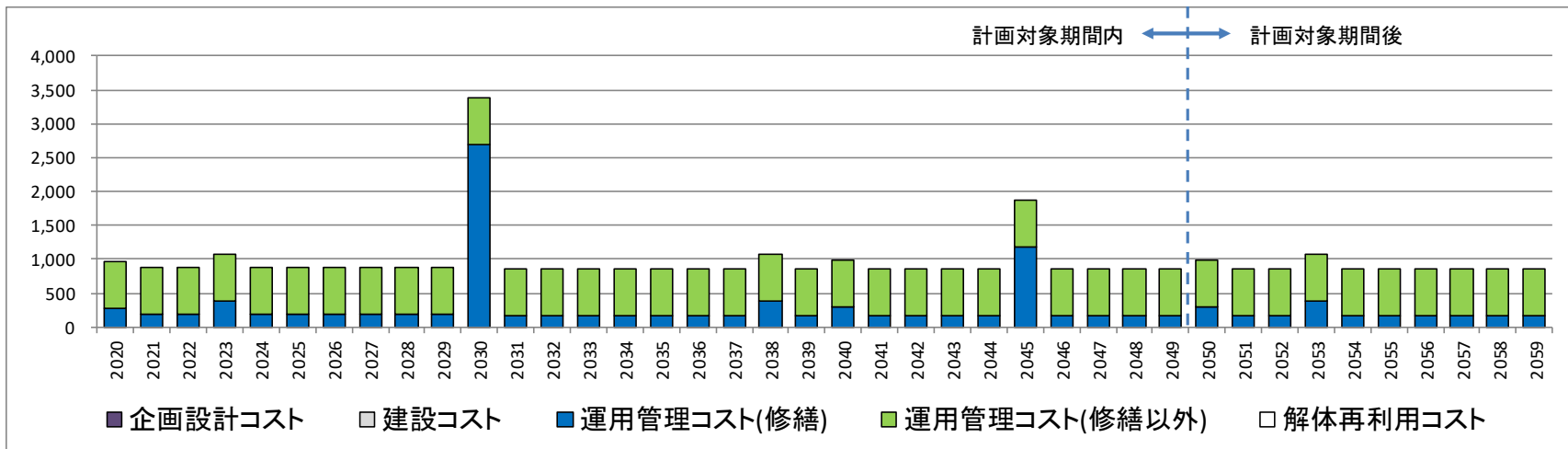
※計画対象期間後(2050年~2059年)のデータについては、参考値として掲載します。

39-1 四季彩園さくら館（休憩所）

中長期修繕・更新計画

計算日 2020/3/21
出力日 2020/3/21

施設番号	39	施設名称	四季彩園さくら館	棟番号	1	棟名称	休憩所	単位：（千円）
------	----	------	----------	-----	---	-----	-----	---------



項目／年度	計画対象期間内																			
	2020	2021	2022	2023	2024	2025	2026	2027	2028	2029	2030	2031	2032	2033	2034	2035	2036	2037	2038	2039
(A) 企画設計コスト	0	0	0	0	0	0	0	0	0	0	0	0	0	0	0	0	0	0	0	0
(B) 建設コスト	0	0	0	0	0	0	0	0	0	0	0	0	0	0	0	0	0	0	0	0
(C) 運用管理コスト(修繕)	268	179	179	387	179	179	179	179	179	179	2,683	171	171	171	171	171	171	171	379	171
(D) 運用管理コスト(修繕以外)	694	694	694	694	694	694	694	694	694	694	694	694	694	694	694	694	694	694	694	694
(E) 解体再利用コスト	0	0	0	0	0	0	0	0	0	0	0	0	0	0	0	0	0	0	0	0
計	963	873	873	1,081	873	873	873	873	873	873	3,377	865	865	865	865	865	865	865	1,073	865

30年間合計	
(A)	0
(B)	0
(C)	9,361
(D)	20,825
(E)	0
計	30,186
年平均	1,006

										計画対象期間後									
2040	2041	2042	2043	2044	2045	2046	2047	2048	2049	2050	2051	2052	2053	2054	2055	2056	2057	2058	2059
0	0	0	0	0	0	0	0	0	0	0	0	0	0	0	0	0	0	0	0
0	0	0	0	0	0	0	0	0	0	0	0	0	0	0	0	0	0	0	0
298	171	171	171	171	1,181	171	171	171	171	298	171	171	379	171	171	171	171	171	171
694	694	694	694	694	694	694	694	694	694	694	694	694	694	694	694	694	694	694	694
0	0	0	0	0	0	0	0	0	0	0	0	0	0	0	0	0	0	0	0
993	865	865	865	865	1,875	865	865	865	865	993	865	865	1,073	865	865	865	865	865	865

※千円未満端数処理のため合計額と内訳は一致しません。

※計画対象期間後(2050年～2059年)のデータについては、参考値として掲載します。

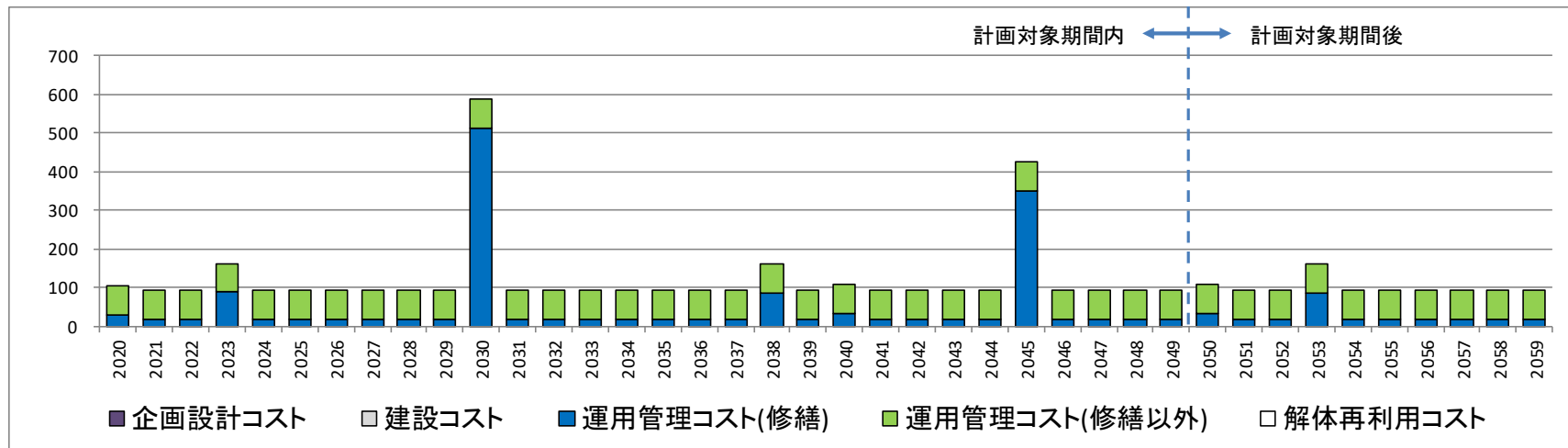
39-2 四季彩園さくら館（東屋）

中長期修繕・更新計画

計算日 2020/3/21
出力日 2020/3/21

施設番号	39	施設名称	四季彩園さくら館	棟番号	2	棟名称	東屋
------	----	------	----------	-----	---	-----	----

単位：（千円）



単位：（千円）

項目／年度	計画対象期間内																			
	2020	2021	2022	2023	2024	2025	2026	2027	2028	2029	2030	2031	2032	2033	2034	2035	2036	2037	2038	2039
(A) 企画設計コスト	0	0	0	0	0	0	0	0	0	0	0	0	0	0	0	0	0	0	0	0
(B) 建設コスト	0	0	0	0	0	0	0	0	0	0	0	0	0	0	0	0	0	0	0	0
(C) 運用管理コスト(修繕)	29	19	19	88	19	19	19	19	19	19	512	18	18	18	18	18	18	18	87	18
(D) 運用管理コスト(修繕以外)	75	75	75	75	75	75	75	75	75	75	75	75	75	75	75	75	75	75	75	75
(E) 解体再利用コスト	0	0	0	0	0	0	0	0	0	0	0	0	0	0	0	0	0	0	0	0
計	104	94	94	163	94	94	94	94	94	94	587	93	93	93	93	93	93	93	162	93

30年間合計	
(A)	0
(B)	0
(C)	1,547
(D)	2,247
(E)	0
計	3,795
年平均	127

計画対象期間内											計画対象期間後									
2040	2041	2042	2043	2044	2045	2046	2047	2048	2049	2050	2051	2052	2053	2054	2055	2056	2057	2058	2059	
0	0	0	0	0	0	0	0	0	0	0	0	0	0	0	0	0	0	0	0	0
0	0	0	0	0	0	0	0	0	0	0	0	0	0	0	0	0	0	0	0	0
32	18	18	18	18	350	18	18	18	18	32	18	18	87	18	18	18	18	18	18	18
75	75	75	75	75	75	75	75	75	75	75	75	75	75	75	75	75	75	75	75	75
0	0	0	0	0	0	0	0	0	0	0	0	0	0	0	0	0	0	0	0	0
107	93	93	93	93	425	93	93	93	93	107	93	93	162	93	93	93	93	93	93	93

※千円未満端数処理のため合計額と内訳は一致しません。

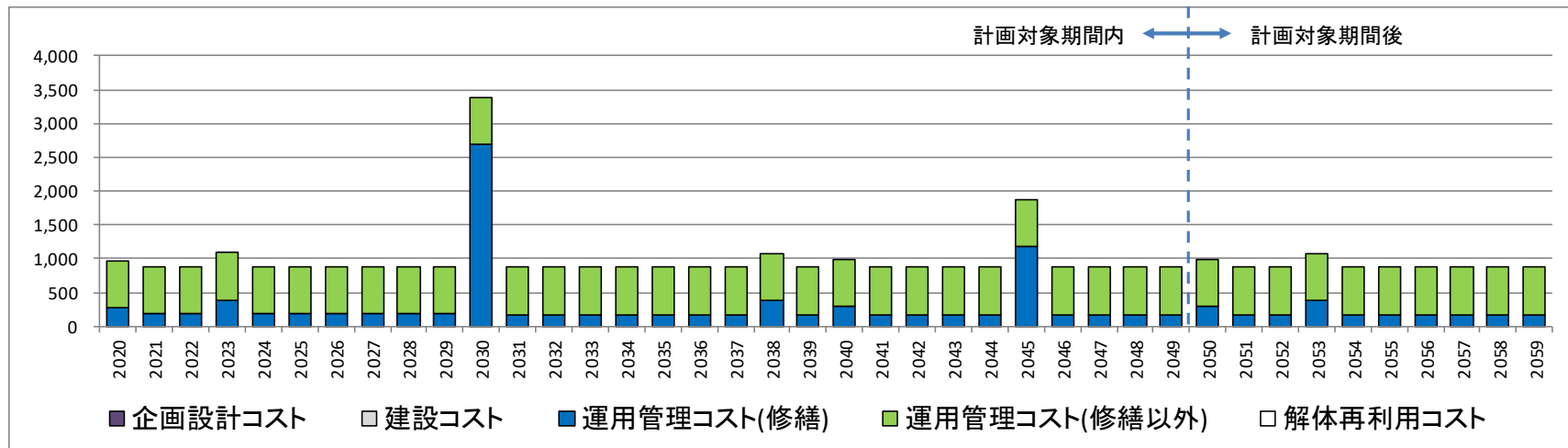
※計画対象期間後(2050年～2059年)のデータについては、参考値として掲載します。

39-3 四季彩園さくら館（休憩施設）

中長期修繕・更新計画

計算日	2020/3/21
出力日	2020/3/21

施設番号	39	施設名称	四季彩園さくら館	棟番号	3	棟名称	休憩施設	単位：（千円）
------	----	------	----------	-----	---	-----	------	---------



単位：（千円）

項目／年度	計画対象期間内																			
	2020	2021	2022	2023	2024	2025	2026	2027	2028	2029	2030	2031	2032	2033	2034	2035	2036	2037	2038	2039
(A) 企画設計コスト	0	0	0	0	0	0	0	0	0	0	0	0	0	0	0	0	0	0	0	0
(B) 建設コスト	0	0	0	0	0	0	0	0	0	0	0	0	0	0	0	0	0	0	0	0
(C) 運用管理コスト(修繕)	270	180	180	388	180	180	180	180	180	180	2,694	172	172	172	172	172	172	172	380	172
(D) 運用管理コスト(修繕以外)	698	698	698	698	698	698	698	698	698	698	698	698	698	698	698	698	698	698	698	698
(E) 解体再利用コスト	0	0	0	0	0	0	0	0	0	0	0	0	0	0	0	0	0	0	0	0
計	968	877	877	1,086	877	877	877	877	877	877	3,392	870	870	870	870	870	870	870	1,078	870

30年間合計	
(A)	0
(B)	0
(C)	9,403
(D)	20,931
(E)	0
計	30,334
年平均	1,011

	計画対象期間内										計画対象期間後									
	2040	2041	2042	2043	2044	2045	2046	2047	2048	2049	2050	2051	2052	2053	2054	2055	2056	2057	2058	2059
(A)	0	0	0	0	0	0	0	0	0	0	0	0	0	0	0	0	0	0	0	0
(B)	0	0	0	0	0	0	0	0	0	0	0	0	0	0	0	0	0	0	0	0
(C)	0	0	0	0	0	0	0	0	0	0	0	0	0	0	0	0	0	0	0	0
(D)	300	172	172	172	172	1,184	172	172	172	172	300	172	172	380	172	172	172	172	172	172
(E)	698	698	698	698	698	698	698	698	698	698	698	698	698	698	698	698	698	698	698	698
計	0	0	0	0	0	0	0	0	0	0	0	0	0	0	0	0	0	0	0	0
年平均	998	870	870	870	870	1,882	870	870	870	870	998	870	870	1,078	870	870	870	870	870	870

※千円未満端数処理のため合計額と内訳は一致しません。

※計画対象期間後(2050年～2059年)のデータについては、参考値として掲載します。

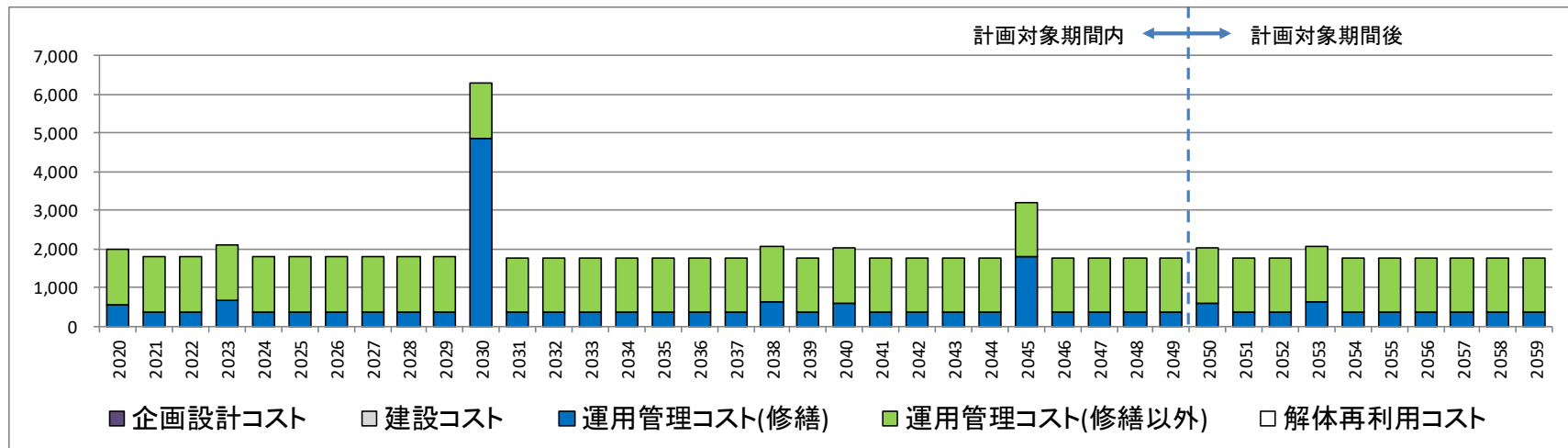
39-4 四季彩園さくら館（修景施設）

中長期修繕・更新計画

計算日 2020/3/21
出力日 2020/3/21

施設番号	39	施設名称	四季彩園さくら館	棟番号	4	棟名称	修景施設
------	----	------	----------	-----	---	-----	------

単位：（千円）



単位：（千円）

項目／年度	計画対象期間内																			
	2020	2021	2022	2023	2024	2025	2026	2027	2028	2029	2030	2031	2032	2033	2034	2035	2036	2037	2038	2039
(A) 企画設計コスト	0	0	0	0	0	0	0	0	0	0	0	0	0	0	0	0	0	0	0	0
(B) 建設コスト	0	0	0	0	0	0	0	0	0	0	0	0	0	0	0	0	0	0	0	0
(C) 運用管理コスト(修繕)	551	366	366	664	366	366	366	366	366	366	4,876	350	350	350	350	350	350	350	648	350
(D) 運用管理コスト(修繕以外)	1,423	1,423	1,423	1,423	1,423	1,423	1,423	1,423	1,423	1,423	1,423	1,423	1,423	1,423	1,423	1,423	1,423	1,423	1,423	1,423
(E) 解体再利用コスト	0	0	0	0	0	0	0	0	0	0	0	0	0	0	0	0	0	0	0	0
計	1,974	1,790	1,790	2,088	1,790	1,790	1,790	1,790	1,790	1,790	6,299	1,774	1,774	1,774	1,774	1,774	1,774	1,774	2,072	1,774

30年間合計	
(A)	0
(B)	0
(C)	17,687
(D)	42,699
(E)	0
計	60,386
年平均	2,013

	計画対象期間内										計画対象期間後									
	2040	2041	2042	2043	2044	2045	2046	2047	2048	2049	2050	2051	2052	2053	2054	2055	2056	2057	2058	2059
(A)	0	0	0	0	0	0	0	0	0	0	0	0	0	0	0	0	0	0	0	0
(B)	0	0	0	0	0	0	0	0	0	0	0	0	0	0	0	0	0	0	0	0
(C)	0	0	0	0	0	0	0	0	0	0	0	0	0	0	0	0	0	0	0	0
(D)	612	350	350	350	350	1,796	350	350	350	350	612	350	350	648	350	350	350	350	350	350
(E)	1,423	1,423	1,423	1,423	1,423	1,423	1,423	1,423	1,423	1,423	1,423	1,423	1,423	1,423	1,423	1,423	1,423	1,423	1,423	1,423
計	0	0	0	0	0	0	0	0	0	0	0	0	0	0	0	0	0	0	0	0
年平均	2,035	1,774	1,774	1,774	1,774	3,220	1,774	1,774	1,774	1,774	2,035	1,774	1,774	2,072	1,774	1,774	1,774	1,774	1,774	1,774

※千円未満端数処理のため合計額と内訳は一致しません。

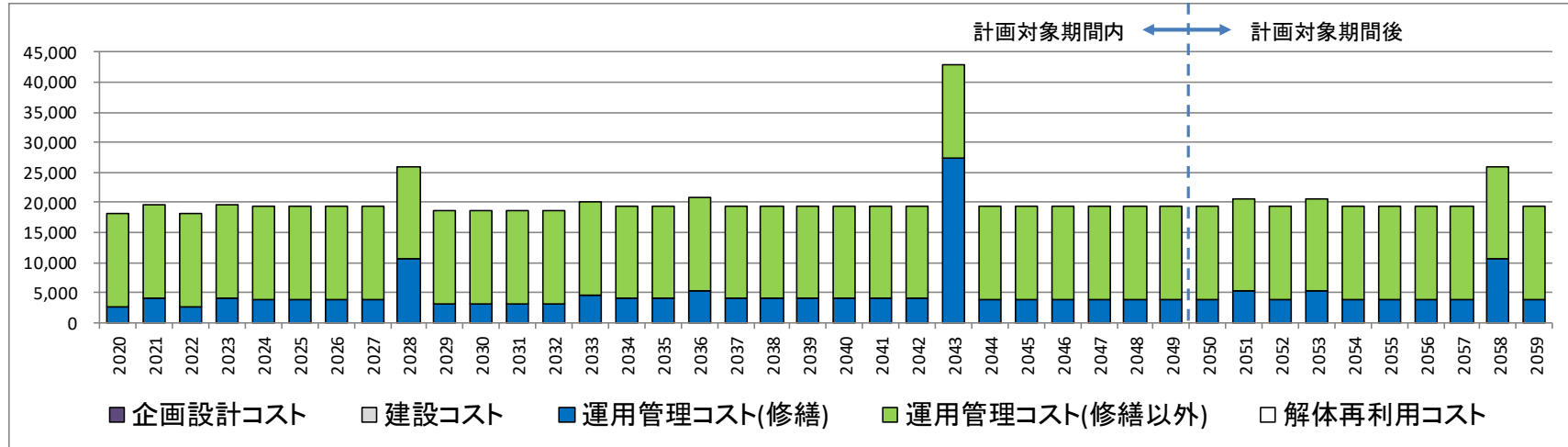
※計画対象期間後(2050年～2059年)のデータについては、参考値として掲載します。

40-1 工場（管公アパレル）（貸付工場）

中長期修繕・更新計画

計算日 2020/3/21
出力日 2020/3/21

施設番号 40 施設名称 工場(官公アパレル) 棟番号 1 棟名称 貸付工場 単位: (千円)



単位: (千円)

項目/年度	計画対象期間内																			
	2020	2021	2022	2023	2024	2025	2026	2027	2028	2029	2030	2031	2032	2033	2034	2035	2036	2037	2038	2039
(A) 企画設計コスト	0	0	0	0	0	0	0	0	0	0	0	0	0	0	0	0	0	0	0	0
(B) 建設コスト	0	0	0	0	0	0	0	0	0	0	0	0	0	0	0	0	0	0	0	0
(C) 運用管理コスト(修繕)	2,686	4,074	2,686	4,105	3,789	3,789	3,789	3,789	10,526	3,138	3,138	3,138	3,138	4,558	3,979	3,979	5,368	3,979	3,979	3,979
(D) 運用管理コスト(修繕以外)	15,454	15,454	15,454	15,454	15,454	15,454	15,454	15,454	15,454	15,454	15,454	15,454	15,454	15,454	15,454	15,454	15,454	15,454	15,454	15,454
(E) 解体再利用コスト	0	0	0	0	0	0	0	0	0	0	0	0	0	0	0	0	0	0	0	0
計	18,140	19,528	18,140	19,559	19,243	19,243	19,243	19,243	25,980	18,593	18,593	18,593	18,593	20,012	19,433	19,433	20,822	19,433	19,433	19,433

30年間合計	
(A)	0
(B)	0
(C)	143,730
(D)	463,625
(E)	0
計	607,355
年平均	20,245

	計画対象期間内										計画対象期間後									
	2040	2041	2042	2043	2044	2045	2046	2047	2048	2049	2050	2051	2052	2053	2054	2055	2056	2057	2058	2059
(A)	0	0	0	0	0	0	0	0	0	0	0	0	0	0	0	0	0	0	0	0
(B)	0	0	0	0	0	0	0	0	0	0	0	0	0	0	0	0	0	0	0	0
(C)	0	0	0	0	0	0	0	0	0	0	0	0	0	0	0	0	0	0	0	0
(D)	3,979	3,979	3,979	27,350	3,806	3,806	3,806	3,806	3,806	3,806	3,806	5,194	3,806	5,225	3,806	3,806	3,806	3,806	10,543	3,806
(E)	15,454	15,454	15,454	15,454	15,454	15,454	15,454	15,454	15,454	15,454	15,454	15,454	15,454	15,454	15,454	15,454	15,454	15,454	15,454	15,454
計	0	0	0	0	0	0	0	0	0	0	0	0	0	0	0	0	0	0	0	0
年平均	19,433	19,433	19,433	42,805	19,260	19,260	19,260	19,260	19,260	19,260	19,260	20,648	19,260	20,679	19,260	19,260	19,260	19,260	25,997	19,260

※千円未満端数処理のため合計額と内訳は一致しません。

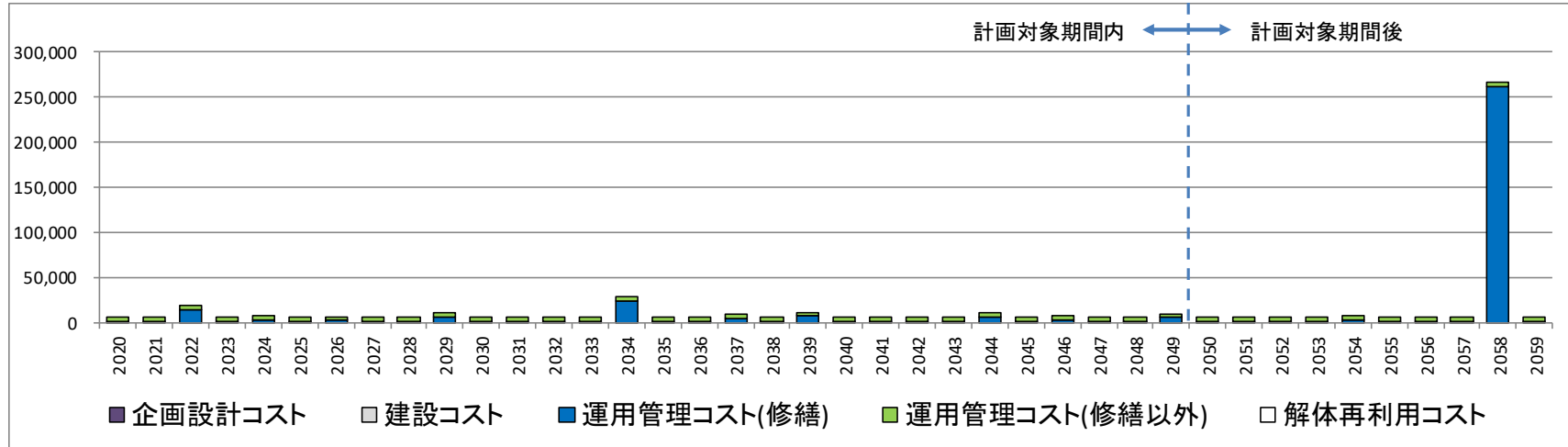
※計画対象期間後(2050年~2059年)のデータについては、参考値として掲載します。

41-1 大山ホワイトリゾートサービスセンター（事務所）

中長期修繕・更新計画

計算日	2020/3/21
出力日	2020/3/21

施設番号	41	施設名称	大山ホワイトリゾートサービスセンター	棟番号	1	棟名称	事務所	単位：（千円）
------	----	------	--------------------	-----	---	-----	-----	---------



単位：（千円）

項目／年度	計画対象期間内																			
	2020	2021	2022	2023	2024	2025	2026	2027	2028	2029	2030	2031	2032	2033	2034	2035	2036	2037	2038	2039
(A) 企画設計コスト	0	0	0	0	0	0	0	0	0	0	0	0	0	0	0	0	0	0	0	0
(B) 建設コスト	0	0	0	0	0	0	0	0	0	0	0	0	0	0	0	0	0	0	0	0
(C) 運用管理コスト(修繕)	1,347	1,220	13,735	1,356	3,041	1,661	2,085	1,486	1,788	6,100	1,830	1,851	1,480	1,488	24,472	1,295	1,294	4,772	1,355	6,977
(D) 運用管理コスト(修繕以外)	4,738	4,738	4,738	4,738	4,738	4,738	4,738	4,738	4,738	4,738	4,738	4,738	4,738	4,738	4,738	4,738	4,738	4,738	4,738	4,738
(E) 解体再利用コスト	0	0	0	0	0	0	0	0	0	0	0	0	0	0	0	0	0	0	0	0
計	6,085	5,958	18,473	6,094	7,779	6,399	6,823	6,224	6,526	10,838	6,568	6,589	6,219	6,226	29,210	6,033	6,032	9,511	6,093	11,715

30年間合計	
(A)	0
(B)	0
(C)	105,721
(D)	142,143
(E)	0
計	247,865
年平均	8,262

計画対象期間内											計画対象期間後									
2040	2041	2042	2043	2044	2045	2046	2047	2048	2049	2050	2051	2052	2053	2054	2055	2056	2057	2058	2059	
0	0	0	0	0	0	0	0	0	0	0	0	0	0	0	0	0	0	0	0	0
1,788	1,637	1,541	1,790	5,918	1,703	2,170	1,425	1,763	5,355	1,355	1,295	1,918	1,167	2,997	1,167	1,167	1,167	261,557	648	
4,738	4,738	4,738	4,738	4,738	4,738	4,738	4,738	4,738	4,738	4,738	4,738	4,738	4,738	4,738	4,738	4,738	4,738	4,738	4,738	4,738
0	0	0	0	0	0	0	0	0	0	0	0	0	0	0	0	0	0	0	0	0
6,526	6,375	6,280	6,528	10,656	6,441	6,908	6,163	6,502	10,093	6,093	6,033	6,656	5,905	7,735	5,905	5,905	5,905	266,295	5,386	

※千円未満端数処理のため合計額と内訳は一致しません。

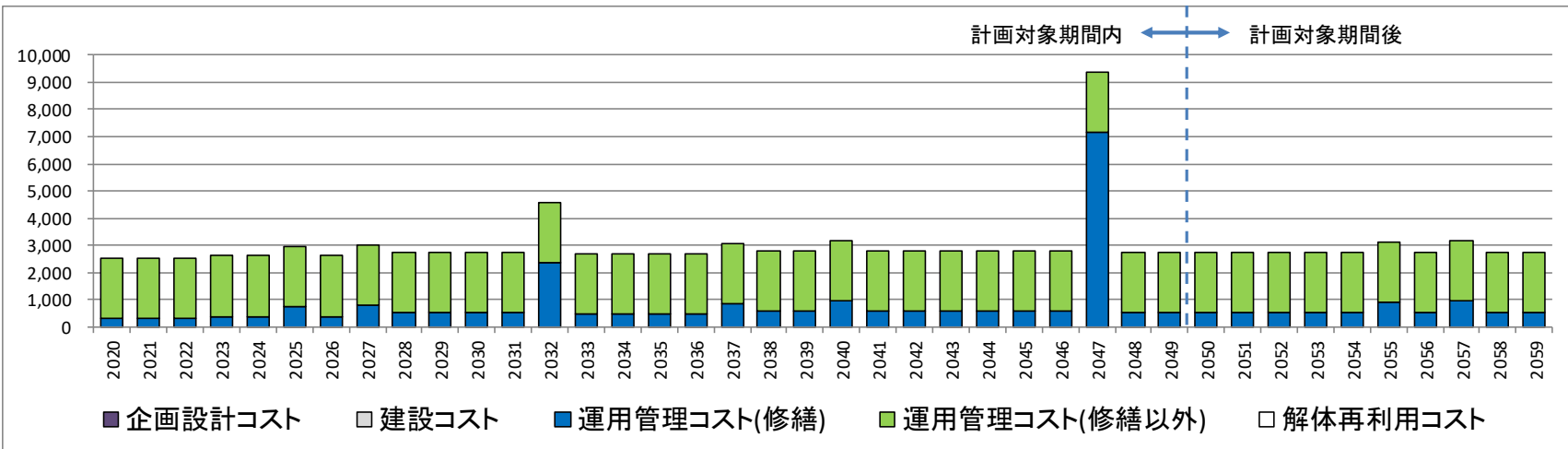
※計画対象期間後(2050年～2059年)のデータについては、参考値として掲載します。

42-1 大山参道市場（大山参道市場）

中長期修繕・更新計画

計算日 2020/3/21
出力日 2020/3/21

施設番号 42 施設名称 大山参道市場 棟番号 1 棟名称 大山参道市場 単位: (千円)



単位: (千円)

項目/年度	計画対象期間内																			
	2020	2021	2022	2023	2024	2025	2026	2027	2028	2029	2030	2031	2032	2033	2034	2035	2036	2037	2038	2039
(A) 企画設計コスト	0	0	0	0	0	0	0	0	0	0	0	0	0	0	0	0	0	0	0	0
(B) 建設コスト	0	0	0	0	0	0	0	0	0	0	0	0	0	0	0	0	0	0	0	0
(C) 運用管理コスト(修繕)	304	304	304	386	386	758	386	793	544	544	544	544	2,349	451	451	451	451	858	571	571
(D) 運用管理コスト(修繕以外)	2,219	2,219	2,219	2,219	2,219	2,219	2,219	2,219	2,219	2,219	2,219	2,219	2,219	2,219	2,219	2,219	2,219	2,219	2,219	2,219
(E) 解体再利用コスト	0	0	0	0	0	0	0	0	0	0	0	0	0	0	0	0	0	0	0	0
計	2,522	2,522	2,522	2,604	2,604	2,976	2,604	3,012	2,763	2,763	2,763	2,763	4,568	2,669	2,669	2,669	2,669	3,077	2,790	2,790

30年間合計	
(A)	0
(B)	0
(C)	24,563
(D)	66,565
(E)	0
計	91,128
年平均	3,038

										計画対象期間後									
2040	2041	2042	2043	2044	2045	2046	2047	2048	2049	2050	2051	2052	2053	2054	2055	2056	2057	2058	2059
0	0	0	0	0	0	0	0	0	0	0	0	0	0	0	0	0	0	0	0
0	0	0	0	0	0	0	0	0	0	0	0	0	0	0	0	0	0	0	0
943	571	571	571	571	571	571	7,153	546	546	546	546	546	546	546	918	546	954	546	546
2,219	2,219	2,219	2,219	2,219	2,219	2,219	2,219	2,219	2,219	2,219	2,219	2,219	2,219	2,219	2,219	2,219	2,219	2,219	2,219
0	0	0	0	0	0	0	0	0	0	0	0	0	0	0	0	0	0	0	0
3,162	2,790	2,790	2,790	2,790	2,790	2,790	9,372	2,765	2,765	2,765	2,765	2,765	2,765	2,765	3,137	2,765	3,173	2,765	2,765

※千円未満端数処理のため合計額と内訳は一致しません。

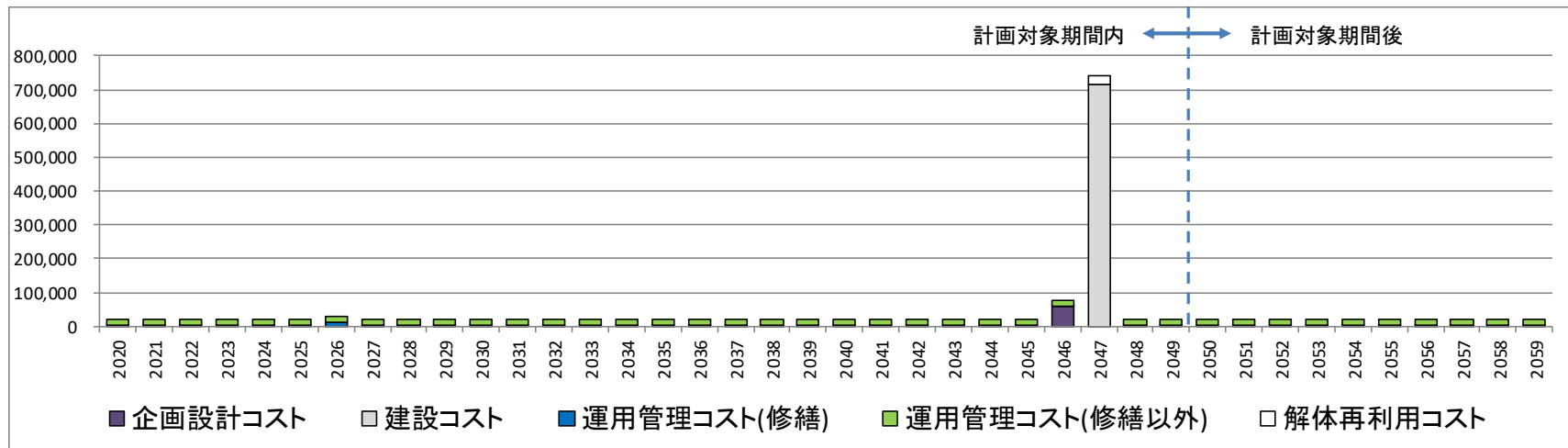
※計画対象期間後(2050年~2059年)のデータについては、参考値として掲載します。

43-1 本庁舎（庁舎）

中長期修繕・更新計画

計算日 2020/3/21
出力日 2020/3/21

施設番号 43 施設名称 本庁舎 棟番号 1 棟名称 庁舎 単位：（千円）



単位：（千円）

項目／年度	計画対象期間内																			
	2020	2021	2022	2023	2024	2025	2026	2027	2028	2029	2030	2031	2032	2033	2034	2035	2036	2037	2038	2039
(A) 企画設計コスト	0	0	0	0	0	0	0	0	0	0	0	0	0	0	0	0	0	0	0	0
(B) 建設コスト	0	0	0	0	0	0	0	0	0	0	0	0	0	0	0	0	0	0	0	0
(C) 運用管理コスト(修繕)	2,995	3,554	2,995	2,995	2,995	2,995	11,448	2,995	2,995	2,995	2,995	3,554	2,995	2,995	4,737	2,995	2,995	2,995	2,995	2,995
(D) 運用管理コスト(修繕以外)	17,535	17,535	17,535	17,535	17,535	17,535	17,535	17,535	17,535	17,535	17,535	17,535	17,535	17,535	17,535	17,535	17,535	17,535	17,535	17,535
(E) 解体再利用コスト	0	0	0	0	0	0	0	0	0	0	0	0	0	0	0	0	0	0	0	0
計	20,530	21,089	20,530	20,530	20,530	20,530	28,983	20,530	20,530	20,530	20,530	21,089	20,530	20,530	22,272	20,530	20,530	20,530	20,530	20,530

30年間合計		計画対象期間内										計画対象期間後									
		2040	2041	2042	2043	2044	2045	2046	2047	2048	2049	2050	2051	2052	2053	2054	2055	2056	2057	2058	2059
(A)	57,568	0	0	0	0	0	0	57,568	0	0	0	0	0	0	0	0	0	0	0	0	0
(B)	714,472	0	0	0	0	0	0	0	714,472	0	0	0	0	0	0	0	0	0	0	0	0
(C)	95,515	2,995	2,995	2,995	2,995	2,995	2,995	2,995	0	1,664	1,664	1,664	1,664	1,664	2,114	2,114	3,856	2,114	2,673	2,982	2,982
(D)	508,512	17,535	17,535	17,535	17,535	17,535	17,535	17,535	0	17,535	17,535	17,535	17,535	17,535	17,535	17,535	17,535	17,535	17,535	17,535	17,535
(E)	27,301	0	0	0	0	0	0	0	27,301	0	0	0	0	0	0	0	0	0	0	0	0
計	1,403,369	20,530	20,530	20,530	20,530	20,530	20,530	78,099	741,774	19,199	19,199	19,199	19,199	19,199	19,649	19,649	21,391	19,649	20,207	20,517	20,517
年平均	46,779																				

※千円未満端数処理のため合計額と内訳は一致しません。

※計画対象期間後(2050年～2059年)のデータについては、参考値として掲載します。

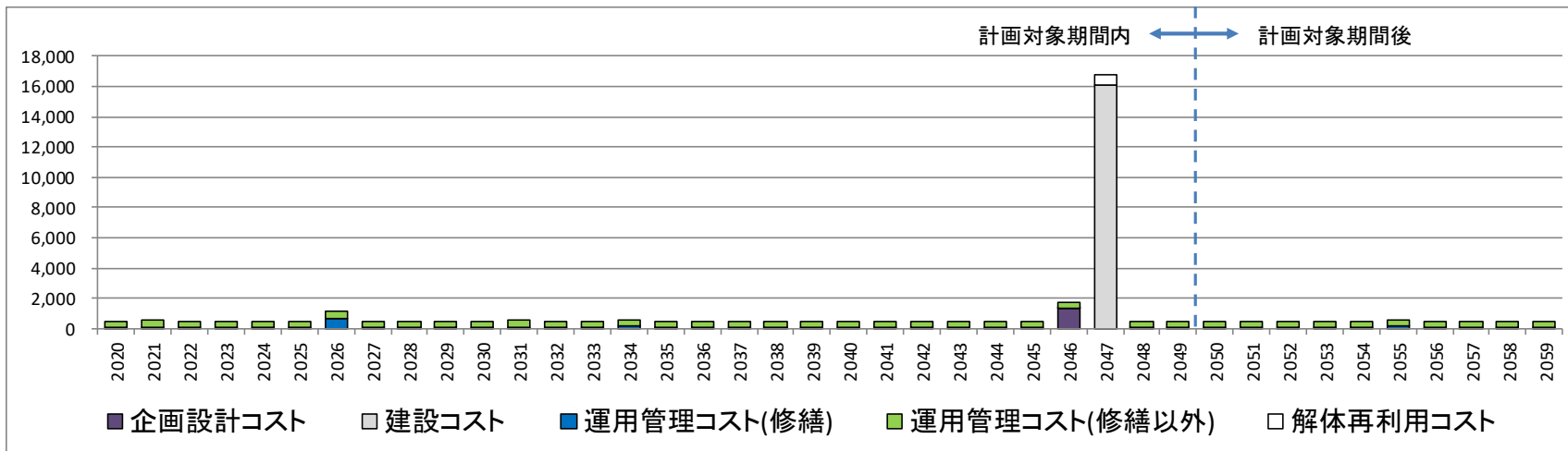
43-2 本庁舎（渡り廊下）

中長期修繕・更新計画

計算日 2020/3/21
出力日 2020/3/21

施設番号	43	施設名称	本庁舎	棟番号	2	棟名称	渡り廊下
------	----	------	-----	-----	---	-----	------

単位：（千円）



単位：（千円）

項目／年度	計画対象期間内																			
	2020	2021	2022	2023	2024	2025	2026	2027	2028	2029	2030	2031	2032	2033	2034	2035	2036	2037	2038	2039
(A) 企画設計コスト	0	0	0	0	0	0	0	0	0	0	0	0	0	0	0	0	0	0	0	0
(B) 建設コスト	0	0	0	0	0	0	0	0	0	0	0	0	0	0	0	0	0	0	0	0
(C) 運用管理コスト(修繕)	68	118	68	68	68	68	702	68	68	68	68	118	68	68	198	68	68	68	68	68
(D) 運用管理コスト(修繕以外)	395	395	395	395	395	395	395	395	395	395	395	395	395	395	395	395	395	395	395	395
(E) 解体再利用コスト	0	0	0	0	0	0	0	0	0	0	0	0	0	0	0	0	0	0	0	0
計	463	513	463	463	463	463	1,098	463	463	463	463	513	463	463	594	463	463	463	463	463

30年間合計	
(A)	1,298
(B)	16,113
(C)	2,765
(D)	11,468
(E)	616
計	32,260
年平均	1,075

	計画対象期間内										計画対象期間後									
	2040	2041	2042	2043	2044	2045	2046	2047	2048	2049	2050	2051	2052	2053	2054	2055	2056	2057	2058	2059
(A)	0	0	0	0	0	0	1,298	0	0	0	0	0	0	0	0	0	0	0	0	0
(B)	0	0	0	0	0	0	0	16,113	0	0	0	0	0	0	0	0	0	0	0	0
(C)	0	0	0	0	0	0	0	16,113	0	0	0	0	0	0	0	0	0	0	0	0
(D)	68	68	68	68	68	68	68	0	38	38	38	38	38	48	48	178	48	98	67	67
(E)	395	395	395	395	395	395	395	0	395	395	395	395	395	395	395	395	395	395	395	395
計	0	0	0	0	0	0	0	616	0	0	0	0	0	0	0	0	0	0	0	0
年平均	463	463	463	463	463	463	1,761	16,729	433	433	433	433	433	443	443	574	443	494	463	463

※千円未満端数処理のため合計額と内訳は一致しません。

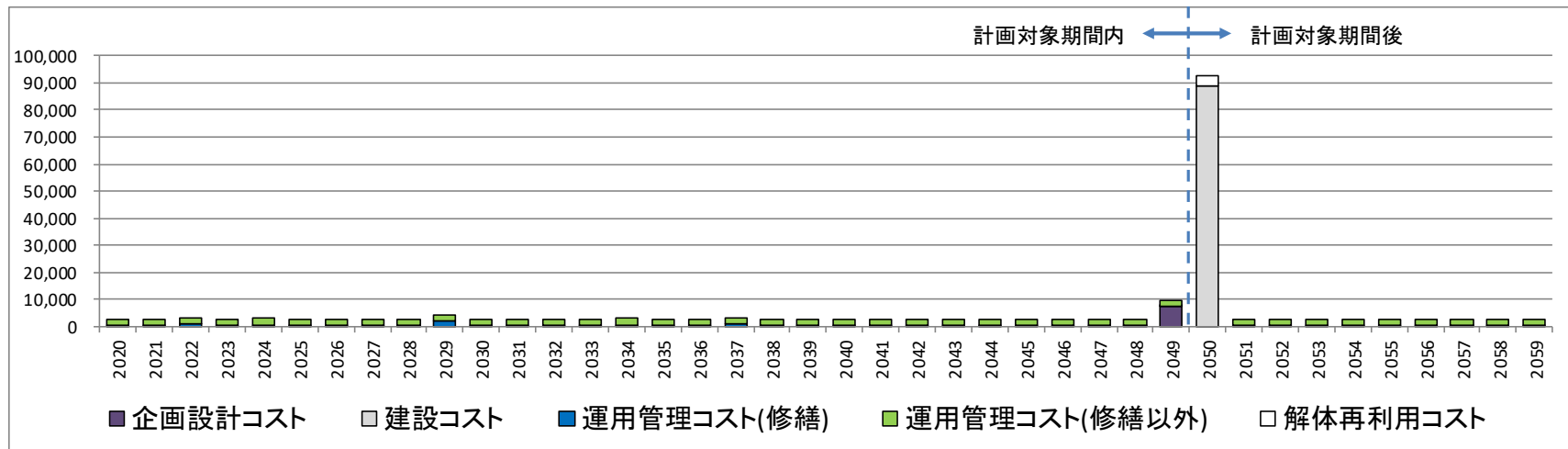
※計画対象期間後(2050年～2059年)のデータについては、参考値として掲載します。

43-3 本庁舎（車庫）

中長期修繕・更新計画

計算日 2020/3/21
出力日 2020/3/21

施設番号	43	施設名称	本庁舎	棟番号	3	棟名称	車庫	単位: (千円)
------	----	------	-----	-----	---	-----	----	----------



項目/年度	計画対象期間内																			単位: (千円)	
	2020	2021	2022	2023	2024	2025	2026	2027	2028	2029	2030	2031	2032	2033	2034	2035	2036	2037	2038	2039	
(A) 企画設計コスト	0	0	0	0	0	0	0	0	0	0	0	0	0	0	0	0	0	0	0	0	
(B) 建設コスト	0	0	0	0	0	0	0	0	0	0	0	0	0	0	0	0	0	0	0	0	
(C) 運用管理コスト(修繕)	374	374	681	374	652	374	374	374	374	1,866	374	374	374	374	652	374	374	681	374	374	
(D) 運用管理コスト(修繕以外)	2,187	2,187	2,187	2,187	2,187	2,187	2,187	2,187	2,187	2,187	2,187	2,187	2,187	2,187	2,187	2,187	2,187	2,187	2,187	2,187	
(E) 解体再利用コスト	0	0	0	0	0	0	0	0	0	0	0	0	0	0	0	0	0	0	0	0	
計	2,561	2,561	2,868	2,561	2,839	2,561	2,561	2,561	2,561	4,053	2,561	2,561	2,561	2,561	2,839	2,561	2,561	2,868	2,561	2,561	

30年間合計	
(A)	7,180
(B)	0
(C)	13,873
(D)	65,611
(E)	0
計	86,665
年平均	2,889

										計画対象期間後									
2040	2041	2042	2043	2044	2045	2046	2047	2048	2049	2050	2051	2052	2053	2054	2055	2056	2057	2058	2059
0	0	0	0	0	0	0	0	0	7,180	0	0	0	0	0	0	0	0	0	0
0	0	0	0	0	0	0	0	0	0	89,113	0	0	0	0	0	0	0	0	0
374	374	374	374	374	374	374	374	374	374	0	208	208	208	208	208	264	264	571	264
2,187	2,187	2,187	2,187	2,187	2,187	2,187	2,187	2,187	2,187	0	2,187	2,187	2,187	2,187	2,187	2,187	2,187	2,187	2,187
0	0	0	0	0	0	0	0	0	0	3,405	0	0	0	0	0	0	0	0	0
2,561	2,561	2,561	2,561	2,561	2,561	2,561	2,561	2,561	9,741	92,518	2,395	2,395	2,395	2,395	2,395	2,451	2,451	2,758	2,451

※千円未満端数処理のため合計額と内訳は一致しません。

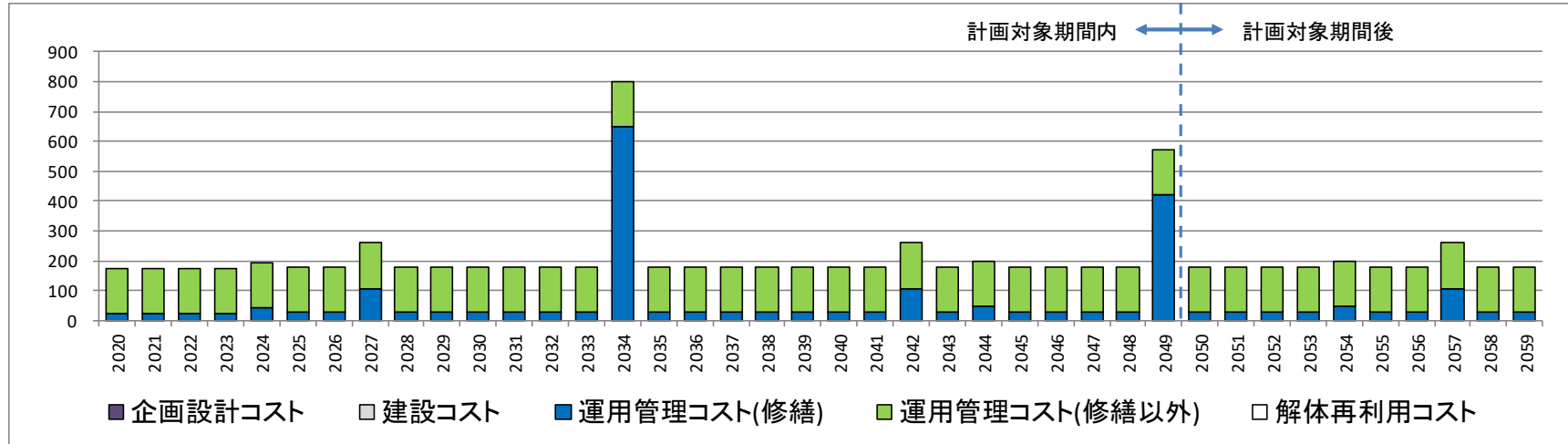
※計画対象期間後(2050年~2059年)のデータについては、参考値として掲載します。

43-4 本庁舎（カーポート）

中長期修繕・更新計画

計算日 2020/3/21
出力日 2020/3/21

施設番号 43 施設名称 本庁舎 棟番号 4 棟名称 カーポート 単位：（千円）



項目／年度	計画対象期間内																			
	2020	2021	2022	2023	2024	2025	2026	2027	2028	2029	2030	2031	2032	2033	2034	2035	2036	2037	2038	2039
(A) 企画設計コスト	0	0	0	0	0	0	0	0	0	0	0	0	0	0	0	0	0	0	0	0
(B) 建設コスト	0	0	0	0	0	0	0	0	0	0	0	0	0	0	0	0	0	0	0	0
(C) 運用管理コスト(修繕)	21	21	21	21	41	27	27	108	27	27	27	27	27	27	649	26	26	26	26	26
(D) 運用管理コスト(修繕以外)	152	152	152	152	152	152	152	152	152	152	152	152	152	152	152	152	152	152	152	152
(E) 解体再利用コスト	0	0	0	0	0	0	0	0	0	0	0	0	0	0	0	0	0	0	0	0
計	174	174	174	174	193	180	180	261	180	180	180	180	180	180	801	178	178	178	178	178

30年間合計	
(A)	0
(B)	0
(C)	1,987
(D)	4,572
(E)	0
計	6,559
年平均	219

	計画対象期間内										計画対象期間後									
	2040	2041	2042	2043	2044	2045	2046	2047	2048	2049	2050	2051	2052	2053	2054	2055	2056	2057	2058	2059
(A)	0	0	0	0	0	0	0	0	0	0	0	0	0	0	0	0	0	0	0	0
(B)	0	0	0	0	0	0	0	0	0	0	0	0	0	0	0	0	0	0	0	0
(C)	0	0	0	0	0	0	0	0	0	0	0	0	0	0	0	0	0	0	0	0
(D)	26	26	107	26	45	26	26	26	26	420	26	26	26	26	45	26	26	107	26	26
(E)	152	152	152	152	152	152	152	152	152	152	152	152	152	152	152	152	152	152	152	152
計	0	0	0	0	0	0	0	0	0	0	0	0	0	0	0	0	0	0	0	0
年平均	178	178	260	178	198	178	178	178	178	573	178	178	178	178	178	178	178	260	178	178

※千円未満端数処理のため合計額と内訳は一致しません。

※計画対象期間後(2050年～2059年)のデータについては、参考値として掲載します。

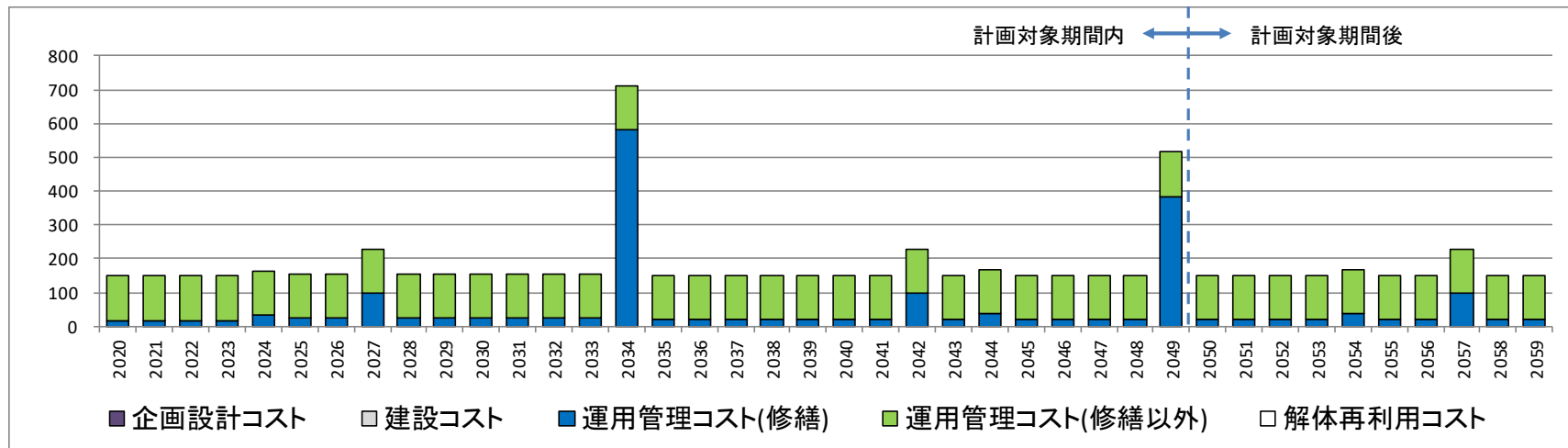
43-5 本庁舎（倉庫）

中長期修繕・更新計画

計算日 2020/3/23
出力日 2020/3/23

施設番号	43	施設名称	本庁舎	棟番号	5	棟名称	倉庫
------	----	------	-----	-----	---	-----	----

単位：（千円）



単位：（千円）

項目／年度	計画対象期間内																			
	2020	2021	2022	2023	2024	2025	2026	2027	2028	2029	2030	2031	2032	2033	2034	2035	2036	2037	2038	2039
(A) 企画設計コスト	0	0	0	0	0	0	0	0	0	0	0	0	0	0	0	0	0	0	0	0
(B) 建設コスト	0	0	0	0	0	0	0	0	0	0	0	0	0	0	0	0	0	0	0	0
(C) 運用管理コスト(修繕)	18	18	18	18	35	23	23	98	23	23	23	23	23	23	580	22	22	22	22	22
(D) 運用管理コスト(修繕以外)	130	130	130	130	130	130	130	130	130	130	130	130	130	130	130	130	130	130	130	130
(E) 解体再利用コスト	0	0	0	0	0	0	0	0	0	0	0	0	0	0	0	0	0	0	0	0
計	148	148	148	148	164	153	153	228	153	153	153	153	153	153	710	152	152	152	152	152

30年間合計	
(A)	0
(B)	0
(C)	1,758
(D)	3,888
(E)	0
計	5,645
年平均	188

計画対象期間内										計画対象期間後									
2040	2041	2042	2043	2044	2045	2046	2047	2048	2049	2050	2051	2052	2053	2054	2055	2056	2057	2058	2059
0	0	0	0	0	0	0	0	0	0	0	0	0	0	0	0	0	0	0	0
0	0	0	0	0	0	0	0	0	0	0	0	0	0	0	0	0	0	0	0
22	22	97	22	39	22	22	22	22	385	22	22	22	22	39	22	22	97	22	22
130	130	130	130	130	130	130	130	130	130	130	130	130	130	130	130	130	130	130	130
0	0	0	0	0	0	0	0	0	0	0	0	0	0	0	0	0	0	0	0
152	152	227	152	168	152	152	152	152	515	152	152	152	152	168	152	152	227	152	152

※千円未満端数処理のため合計額と内訳は一致しません。

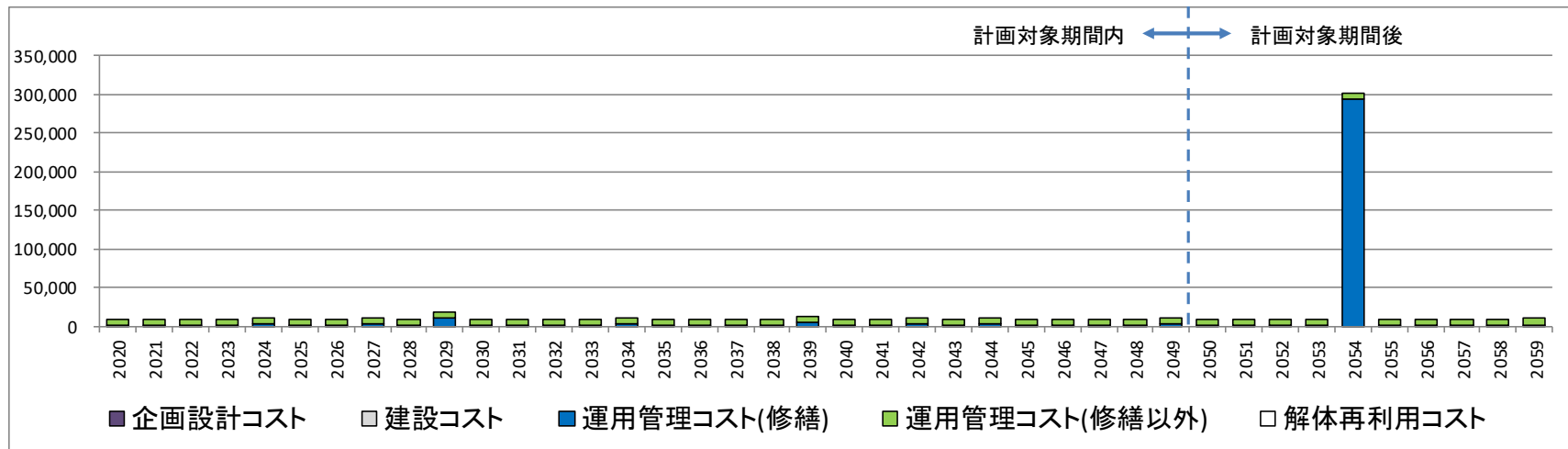
※計画対象期間後(2050年～2059年)のデータについては、参考値として掲載します。

44-1 中山支所（庁舎新館）

中長期修繕・更新計画

計算日 2020/3/21
出力日 2020/3/21

施設番号 44 施設名称 中山支所 棟番号 1 棟名称 庁舎新館 単位：（千円）



単位：（千円）

項目／年度	計画対象期間内																			
	2020	2021	2022	2023	2024	2025	2026	2027	2028	2029	2030	2031	2032	2033	2034	2035	2036	2037	2038	2039
(A) 企画設計コスト	0	0	0	0	0	0	0	0	0	0	0	0	0	0	0	0	0	0	0	0
(B) 建設コスト	0	0	0	0	0	0	0	0	0	0	0	0	0	0	0	0	0	0	0	0
(C) 運用管理コスト(修繕)	1,311	1,456	1,520	1,311	2,551	1,311	1,311	3,386	1,311	10,832	1,456	1,311	1,520	1,456	2,407	1,311	1,456	1,520	1,311	5,049
(D) 運用管理コスト(修繕以外)	8,102	8,102	8,102	8,102	8,102	8,102	8,102	8,102	8,102	8,102	8,102	8,102	8,102	8,102	8,102	8,102	8,102	8,102	8,102	8,102
(E) 解体再利用コスト	0	0	0	0	0	0	0	0	0	0	0	0	0	0	0	0	0	0	0	0
計	9,413	9,557	9,622	9,413	10,653	9,413	9,413	11,488	9,413	18,934	9,557	9,413	9,622	9,557	10,508	9,413	9,557	9,622	9,413	13,150

30年間合計	
(A)	0
(B)	0
(C)	62,967
(D)	243,055
(E)	0
計	306,022
年平均	10,201

										計画対象期間後									
2040	2041	2042	2043	2044	2045	2046	2047	2048	2049	2050	2051	2052	2053	2054	2055	2056	2057	2058	2059
0	0	0	0	0	0	0	0	0	0	0	0	0	0	0	0	0	0	0	0
0	0	0	0	0	0	0	0	0	0	0	0	0	0	0	0	0	0	0	0
1,311	1,311	3,386	1,311	2,407	1,456	1,311	1,520	1,456	2,407	1,311	1,311	1,311	1,311	293,878	728	1,297	873	1,672	2,230
8,102	8,102	8,102	8,102	8,102	8,102	8,102	8,102	8,102	8,102	8,102	8,102	8,102	8,102	8,102	8,102	8,102	8,102	8,102	8,102
0	0	0	0	0	0	0	0	0	0	0	0	0	0	0	0	0	0	0	0
9,413	9,413	11,488	9,413	10,508	9,557	9,413	9,622	9,557	10,508	9,413	9,413	9,413	9,413	301,980	8,830	9,398	8,975	9,774	10,331

※千円未満端数処理のため合計額と内訳は一致しません。

※計画対象期間後(2050年～2059年)のデータについては、参考値として掲載します。

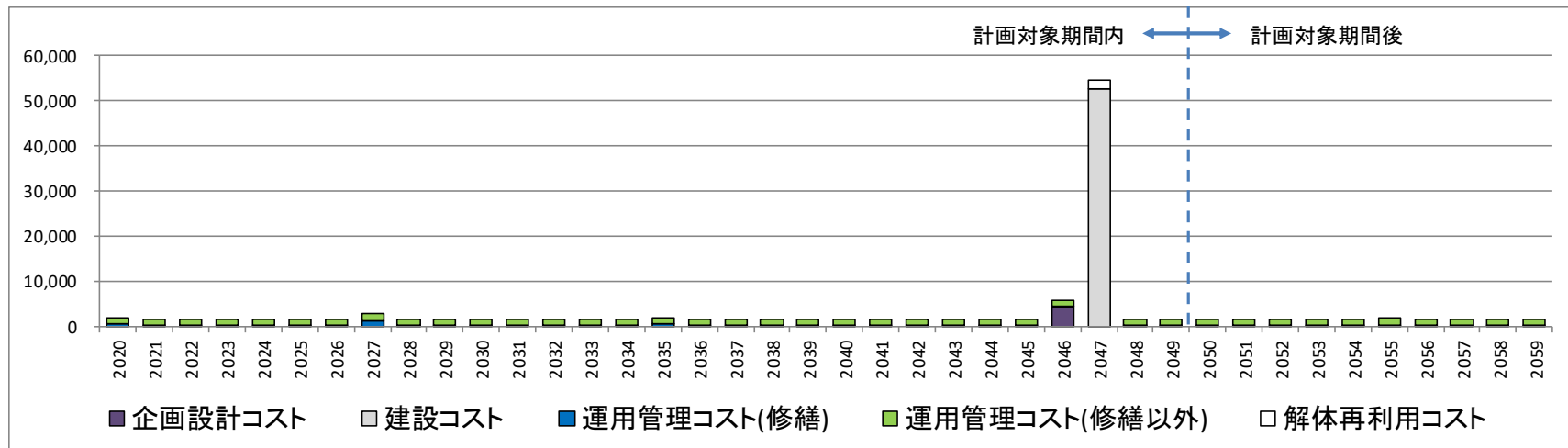
44-2 中山支所（車庫）

中長期修繕・更新計画

計算日 2020/3/21
出力日 2020/3/21

施設番号	44	施設名称	中山支所	棟番号	2	棟名称	車庫
------	----	------	------	-----	---	-----	----

単位：（千円）



単位：（千円）

項目／年度	計画対象期間内																			
	2020	2021	2022	2023	2024	2025	2026	2027	2028	2029	2030	2031	2032	2033	2034	2035	2036	2037	2038	2039
(A) 企画設計コスト	0	0	0	0	0	0	0	0	0	0	0	0	0	0	0	0	0	0	0	0
(B) 建設コスト	0	0	0	0	0	0	0	0	0	0	0	0	0	0	0	0	0	0	0	0
(C) 運用管理コスト(修繕)	457	221	221	221	221	221	221	1,367	221	221	221	221	221	221	221	457	221	221	221	221
(D) 運用管理コスト(修繕以外)	1,363	1,363	1,363	1,363	1,363	1,363	1,363	1,363	1,363	1,363	1,363	1,363	1,363	1,363	1,363	1,363	1,363	1,363	1,363	1,363
(E) 解体再利用コスト	0	0	0	0	0	0	0	0	0	0	0	0	0	0	0	0	0	0	0	0
計	1,820	1,584	1,584	1,584	1,584	1,584	1,584	2,731	1,584	1,584	1,584	1,584	1,584	1,584	1,584	1,820	1,584	1,584	1,584	1,584

30年間合計	
(A)	4,239
(B)	52,610
(C)	7,820
(D)	39,530
(E)	2,010
計	106,209
年平均	3,540

										計画対象期間後									
2040	2041	2042	2043	2044	2045	2046	2047	2048	2049	2050	2051	2052	2053	2054	2055	2056	2057	2058	2059
0	0	0	0	0	0	4,239	0	0	0	0	0	0	0	0	0	0	0	0	0
0	0	0	0	0	0	0	52,610	0	0	0	0	0	0	0	0	0	0	0	0
221	221	221	221	221	221	221	0	123	123	123	123	123	123	156	156	392	156	320	220
1,363	1,363	1,363	1,363	1,363	1,363	1,363	0	1,363	1,363	1,363	1,363	1,363	1,363	1,363	1,363	1,363	1,363	1,363	1,363
0	0	0	0	0	0	0	2,010	0	0	0	0	0	0	0	0	0	0	0	0
1,584	1,584	1,584	1,584	1,584	1,584	5,823	54,820	1,486	1,486	1,486	1,486	1,486	1,486	1,519	1,519	1,755	1,519	1,683	1,583

※千円未満端数処理のため合計額と内訳は一致しません。

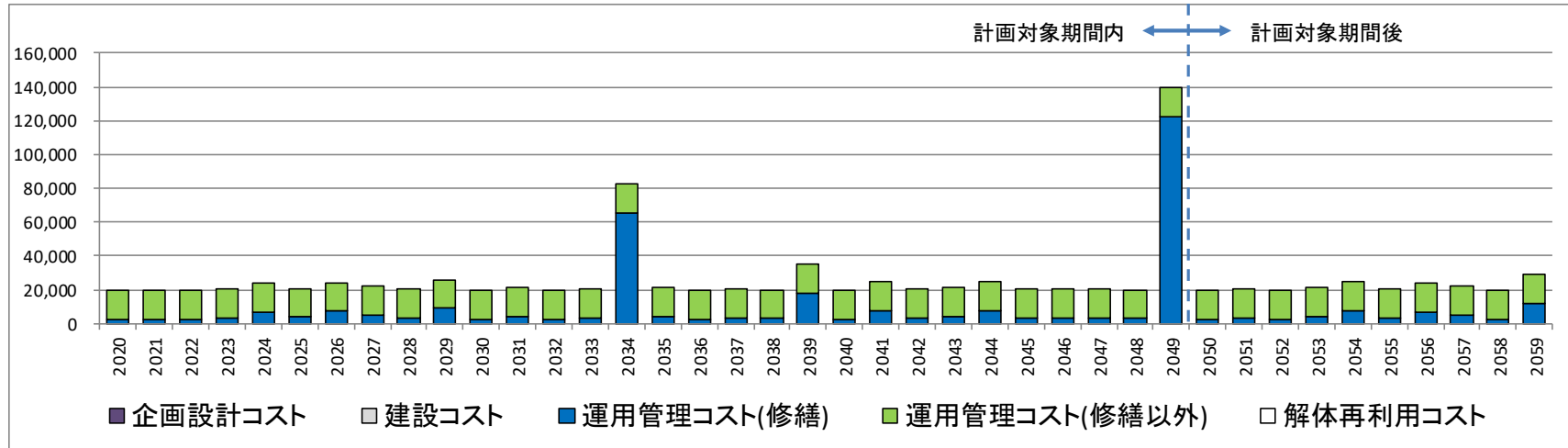
※計画対象期間後(2050年～2059年)のデータについては、参考値として掲載します。

45-1 大山支所（庁舎）

中長期修繕・更新計画

計算日	2020/3/21
出力日	2020/3/21

施設番号	45	施設名称	大山支所	棟番号	1	棟名称	庁舎	単位：（千円）
------	----	------	------	-----	---	-----	----	---------



単位：（千円）

項目／年度	計画対象期間内																			
	2020	2021	2022	2023	2024	2025	2026	2027	2028	2029	2030	2031	2032	2033	2034	2035	2036	2037	2038	2039
(A) 企画設計コスト	0	0	0	0	0	0	0	0	0	0	0	0	0	0	0	0	0	0	0	0
(B) 建設コスト	0	0	0	0	0	0	0	0	0	0	0	0	0	0	0	0	0	0	0	0
(C) 運用管理コスト(修繕)	2,175	2,744	2,619	3,363	6,979	3,771	7,215	4,697	3,202	8,904	2,758	4,390	2,758	3,467	65,510	4,332	2,638	3,369	2,882	18,342
(D) 運用管理コスト(修繕以外)	17,149	17,149	17,149	17,149	17,149	17,149	17,149	17,149	17,149	17,149	17,149	17,149	17,149	17,149	17,149	17,149	17,149	17,149	17,149	17,149
(E) 解体再利用コスト	0	0	0	0	0	0	0	0	0	0	0	0	0	0	0	0	0	0	0	0
計	19,325	19,893	19,769	20,512	24,128	20,920	24,365	21,846	20,351	26,053	19,907	21,539	19,907	20,617	82,660	21,482	19,787	20,518	20,031	35,491

30年間合計	
(A)	0
(B)	0
(C)	316,821
(D)	514,477
(E)	0
計	831,298
年平均	27,710

	計画対象期間内										計画対象期間後									
	2040	2041	2042	2043	2044	2045	2046	2047	2048	2049	2050	2051	2052	2053	2054	2055	2056	2057	2058	2059
(A)	0	0	0	0	0	0	0	0	0	0	0	0	0	0	0	0	0	0	0	0
(B)	0	0	0	0	0	0	0	0	0	0	0	0	0	0	0	0	0	0	0	0
(C)	0	0	0	0	0	0	0	0	0	0	0	0	0	0	0	0	0	0	0	0
(D)	2,801	7,523	3,163	4,495	7,442	3,488	3,185	3,206	2,919	122,482	2,638	3,488	2,801	3,966	7,723	3,369	6,955	4,857	2,801	12,141
(E)	17,149	17,149	17,149	17,149	17,149	17,149	17,149	17,149	17,149	17,149	17,149	17,149	17,149	17,149	17,149	17,149	17,149	17,149	17,149	17,149
計	0	0	0	0	0	0	0	0	0	0	0	0	0	0	0	0	0	0	0	0
年平均	19,950	24,672	20,312	21,644	24,591	20,637	20,334	20,356	20,068	139,631	19,787	20,637	19,950	21,115	24,872	20,518	24,104	22,007	19,950	29,290

※千円未満端数処理のため合計額と内訳は一致しません。

※計画対象期間後(2050年～2059年)のデータについては、参考値として掲載します。

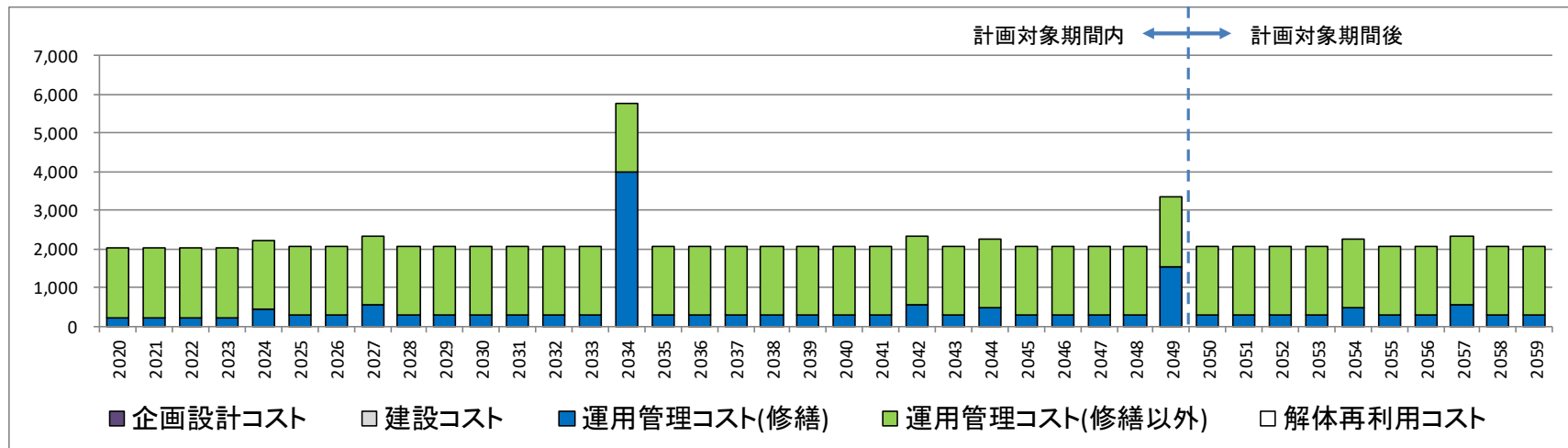
45-2 大山支所（機械室棟）

中長期修繕・更新計画

計算日 2020/3/23
出力日 2020/3/23

施設番号	45	施設名称	大山支所	棟番号	2	棟名称	機械室棟
------	----	------	------	-----	---	-----	------

単位：（千円）



単位：（千円）

項目／年度	計画対象期間内																			
	2020	2021	2022	2023	2024	2025	2026	2027	2028	2029	2030	2031	2032	2033	2034	2035	2036	2037	2038	2039
(A) 企画設計コスト	0	0	0	0	0	0	0	0	0	0	0	0	0	0	0	0	0	0	0	0
(B) 建設コスト	0	0	0	0	0	0	0	0	0	0	0	0	0	0	0	0	0	0	0	0
(C) 運用管理コスト(修繕)	227	227	227	227	433	288	288	552	288	288	288	288	288	288	3,978	275	275	275	275	275
(D) 運用管理コスト(修繕以外)	1,791	1,791	1,791	1,791	1,791	1,791	1,791	1,791	1,791	1,791	1,791	1,791	1,791	1,791	1,791	1,791	1,791	1,791	1,791	1,791
(E) 解体再利用コスト	0	0	0	0	0	0	0	0	0	0	0	0	0	0	0	0	0	0	0	0
計	2,018	2,018	2,018	2,018	2,224	2,079	2,079	2,343	2,079	2,079	2,079	2,079	2,079	2,079	5,769	2,066	2,066	2,066	2,066	2,066

30年間合計	
(A)	0
(B)	0
(C)	14,059
(D)	53,726
(E)	0
計	67,785
年平均	2,260

	計画対象期間内										計画対象期間後									
	2040	2041	2042	2043	2044	2045	2046	2047	2048	2049	2050	2051	2052	2053	2054	2055	2056	2057	2058	2059
(A)	0	0	0	0	0	0	0	0	0	0	0	0	0	0	0	0	0	0	0	0
(B)	0	0	0	0	0	0	0	0	0	0	0	0	0	0	0	0	0	0	0	0
(C)	0	0	0	0	0	0	0	0	0	0	0	0	0	0	0	0	0	0	0	0
(D)	275	275	540	275	481	275	275	275	275	1,557	275	275	275	275	481	275	275	540	275	275
(E)	1,791	1,791	1,791	1,791	1,791	1,791	1,791	1,791	1,791	1,791	1,791	1,791	1,791	1,791	1,791	1,791	1,791	1,791	1,791	1,791
計	0	0	0	0	0	0	0	0	0	0	0	0	0	0	0	0	0	0	0	0
年平均	2,066	2,066	2,330	2,066	2,272	2,066	2,066	2,066	2,066	3,348	2,066	2,066	2,066	2,066	2,272	2,066	2,066	2,330	2,066	2,066

※千円未満端数処理のため合計額と内訳は一致しません。

※計画対象期間後(2050年～2059年)のデータについては、参考値として掲載します。

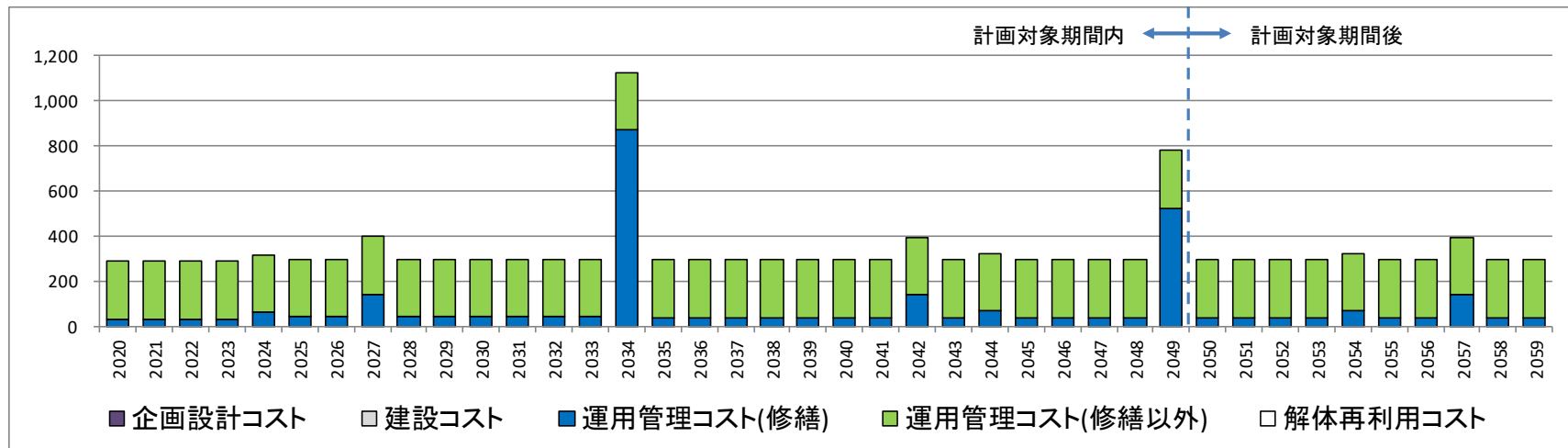
45-3 大山支所（倉庫棟）

中長期修繕・更新計画

計算日 2020/3/23
出力日 2020/3/23

施設番号	45	施設名称	大山支所	棟番号	3	棟名称	倉庫棟
------	----	------	------	-----	---	-----	-----

単位：（千円）



単位：（千円）

項目／年度	計画対象期間内																			
	2020	2021	2022	2023	2024	2025	2026	2027	2028	2029	2030	2031	2032	2033	2034	2035	2036	2037	2038	2039
(A) 企画設計コスト	0	0	0	0	0	0	0	0	0	0	0	0	0	0	0	0	0	0	0	0
(B) 建設コスト	0	0	0	0	0	0	0	0	0	0	0	0	0	0	0	0	0	0	0	0
(C) 運用管理コスト(修繕)	32	32	32	32	62	41	41	141	41	41	41	41	41	41	870	39	39	39	39	39
(D) 運用管理コスト(修繕以外)	256	256	256	256	256	256	256	256	256	256	256	256	256	256	256	256	256	256	256	256
(E) 解体再利用コスト	0	0	0	0	0	0	0	0	0	0	0	0	0	0	0	0	0	0	0	0
計	288	288	288	288	318	297	297	397	297	297	297	297	297	297	1,125	295	295	295	295	295

30年間合計	
(A)	0
(B)	0
(C)	2,735
(D)	7,675
(E)	0
計	10,411
年平均	347

	計画対象期間内										計画対象期間後									
	2040	2041	2042	2043	2044	2045	2046	2047	2048	2049	2050	2051	2052	2053	2054	2055	2056	2057	2058	2059
(A)	0	0	0	0	0	0	0	0	0	0	0	0	0	0	0	0	0	0	0	0
(B)	0	0	0	0	0	0	0	0	0	0	0	0	0	0	0	0	0	0	0	0
(C)	0	0	0	0	0	0	0	0	0	0	0	0	0	0	0	0	0	0	0	0
(D)	39	39	139	39	69	39	39	39	39	524	39	39	39	39	69	39	39	139	39	39
(E)	256	256	256	256	256	256	256	256	256	256	256	256	256	256	256	256	256	256	256	256
計	0	0	0	0	0	0	0	0	0	0	0	0	0	0	0	0	0	0	0	0
年平均	295	295	395	295	325	295	295	295	295	780	295	295	295	295	325	295	295	395	295	295

※千円未満端数処理のため合計額と内訳は一致しません。

※計画対象期間後(2050年～2059年)のデータについては、参考値として掲載します。

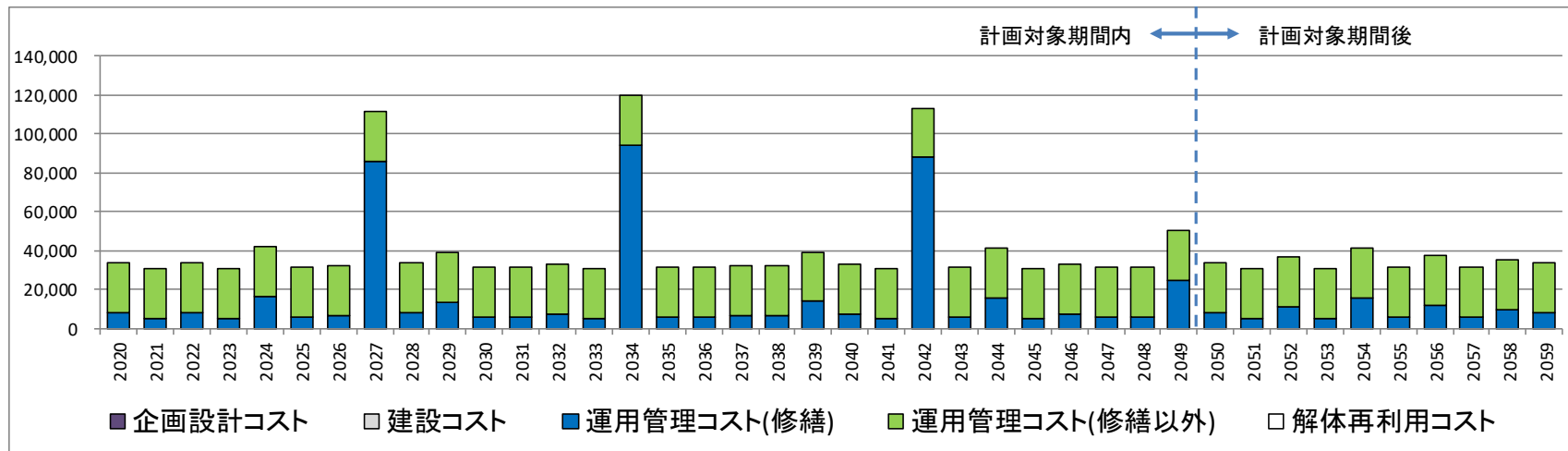
46-1 保健福祉センターなわ（名和診療所含む）（保健福祉センター）

中長期修繕・更新計画

計算日 2020/3/23
出力日 2020/3/23

施設番号	46	施設名称	保健福祉センターなわ(名和診療所含む)	棟番号	1	棟名称	保健福祉センター
------	----	------	---------------------	-----	---	-----	----------

単位：（千円）



単位：（千円）

項目／年度	計画対象期間内																			
	2020	2021	2022	2023	2024	2025	2026	2027	2028	2029	2030	2031	2032	2033	2034	2035	2036	2037	2038	2039
(A) 企画設計コスト	0	0	0	0	0	0	0	0	0	0	0	0	0	0	0	0	0	0	0	0
(B) 建設コスト	0	0	0	0	0	0	0	0	0	0	0	0	0	0	0	0	0	0	0	0
(C) 運用管理コスト(修繕)	8,480	5,266	8,434	5,033	16,501	5,966	6,371	85,643	8,430	13,501	6,152	5,929	7,515	4,813	94,291	6,029	6,152	6,876	6,761	13,812
(D) 運用管理コスト(修繕以外)	25,595	25,595	25,595	25,595	25,595	25,595	25,595	25,595	25,595	25,595	25,595	25,595	25,595	25,595	25,595	25,595	25,595	25,595	25,595	25,595
(E) 解体再利用コスト	0	0	0	0	0	0	0	0	0	0	0	0	0	0	0	0	0	0	0	0
計	34,075	30,862	34,030	30,628	42,096	31,561	31,967	111,239	34,026	39,096	31,747	31,525	33,111	30,409	119,887	31,624	31,747	32,472	32,356	39,408

30年間合計	
(A)	0
(B)	0
(C)	493,074
(D)	767,861
(E)	0
計	1,260,935
年平均	42,031

	計画対象期間内										計画対象期間後									
	2040	2041	2042	2043	2044	2045	2046	2047	2048	2049	2050	2051	2052	2053	2054	2055	2056	2057	2058	2059
(A)	0	0	0	0	0	0	0	0	0	0	0	0	0	0	0	0	0	0	0	0
(B)	0	0	0	0	0	0	0	0	0	0	0	0	0	0	0	0	0	0	0	0
(C)	0	0	0	0	0	0	0	0	0	0	0	0	0	0	0	0	0	0	0	0
(D)	7,085	5,047	87,888	5,746	15,723	4,813	7,643	5,943	6,152	25,076	8,260	4,813	11,088	4,813	16,048	5,980	11,639	5,943	9,426	8,020
(E)	25,595	25,595	25,595	25,595	25,595	25,595	25,595	25,595	25,595	25,595	25,595	25,595	25,595	25,595	25,595	25,595	25,595	25,595	25,595	25,595
計	0	0	0	0	0	0	0	0	0	0	0	0	0	0	0	0	0	0	0	0
年平均	32,680	30,842	113,484	31,342	41,318	30,409	33,238	31,539	31,747	50,671	33,855	30,409	36,683	30,409	41,643	31,575	37,234	31,539	35,022	33,616

※千円未満端数処理のため合計額と内訳は一致しません。

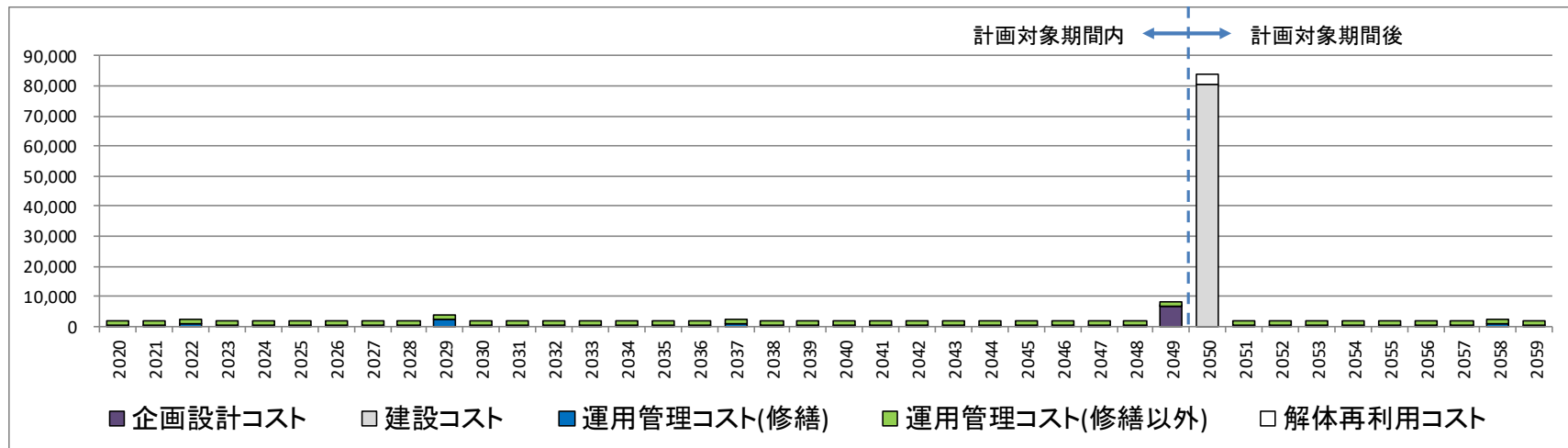
※計画対象期間後(2050年～2059年)のデータについては、参考値として掲載します。

47-1 水防倉庫（水防倉庫）

中長期修繕・更新計画

計算日 2020/3/23
出力日 2020/3/23

施設番号 47 施設名称 水防倉庫 棟番号 1 棟名称 水防倉庫 単位：（千円）



単位：（千円）

項目／年度	計画対象期間内																			
	2020	2021	2022	2023	2024	2025	2026	2027	2028	2029	2030	2031	2032	2033	2034	2035	2036	2037	2038	2039
(A) 企画設計コスト	0	0	0	0	0	0	0	0	0	0	0	0	0	0	0	0	0	0	0	0
(B) 建設コスト	0	0	0	0	0	0	0	0	0	0	0	0	0	0	0	0	0	0	0	0
(C) 運用管理コスト(修繕)	338	338	752	338	464	338	338	338	338	2,347	338	338	338	338	464	338	338	752	338	338
(D) 運用管理コスト(修繕以外)	1,436	1,436	1,436	1,436	1,436	1,436	1,436	1,436	1,436	1,436	1,436	1,436	1,436	1,436	1,436	1,436	1,436	1,436	1,436	1,436
(E) 解体再利用コスト	0	0	0	0	0	0	0	0	0	0	0	0	0	0	0	0	0	0	0	0
計	1,774	1,774	2,188	1,774	1,900	1,774	1,774	1,774	1,774	3,783	1,774	1,774	1,774	1,774	1,900	1,774	1,774	2,188	1,774	1,774

30年間合計	
(A)	6,500
(B)	0
(C)	13,234
(D)	43,080
(E)	0
計	62,814
年平均	2,094

	計画対象期間内										計画対象期間後									
	2040	2041	2042	2043	2044	2045	2046	2047	2048	2049	2050	2051	2052	2053	2054	2055	2056	2057	2058	2059
(A)	0	0	0	0	0	0	0	0	0	6,500	0	0	0	0	0	0	0	0	0	0
(B)	0	0	0	0	0	0	0	0	0	0	80,668	0	0	0	0	0	0	0	0	0
(C)	338	338	338	338	338	338	338	338	338	338	0	188	188	188	188	188	239	239	653	239
(D)	1,436	1,436	1,436	1,436	1,436	1,436	1,436	1,436	1,436	1,436	0	1,436	1,436	1,436	1,436	1,436	1,436	1,436	1,436	1,436
(E)	0	0	0	0	0	0	0	0	0	0	3,082	0	0	0	0	0	0	0	0	0
計	1,774	1,774	1,774	1,774	1,774	1,774	1,774	1,774	1,774	8,274	83,750	1,624	1,624	1,624	1,624	1,624	1,675	1,675	2,089	1,675

※千円未満端数処理のため合計額と内訳は一致しません。

※計画対象期間後(2050年～2059年)のデータについては、参考値として掲載します。

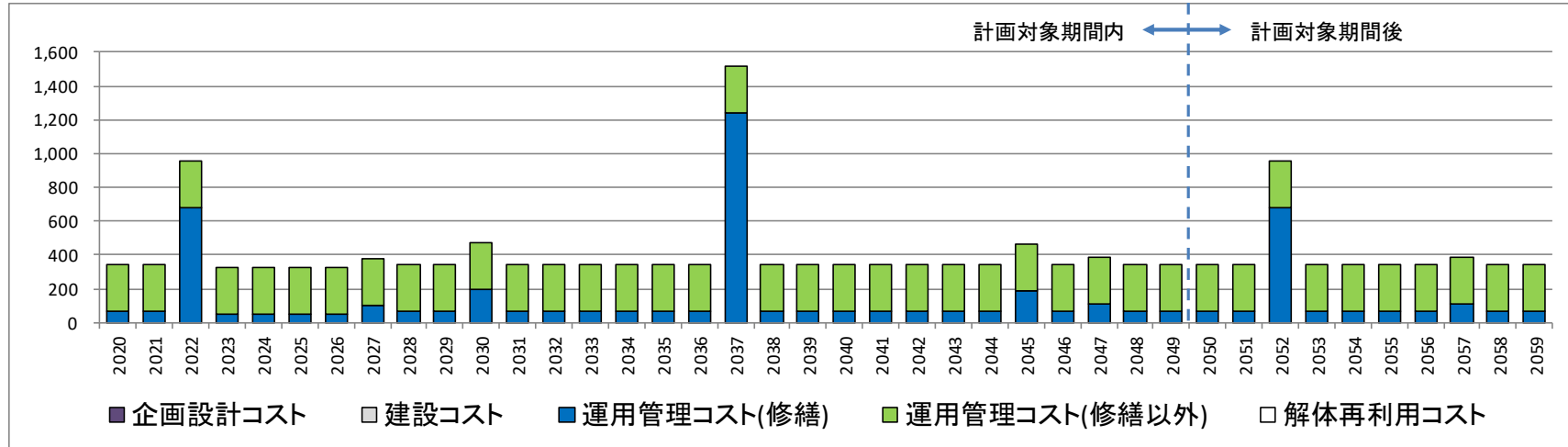
48-1 下甲消防車庫（中山第1分団）（第1分団（下甲）消防車庫）

中長期修繕・更新計画

計算日 2020/3/23
出力日 2020/3/23

施設番号	48	施設名称	下甲消防車庫(中山第1分団)	棟番号	1	棟名称	第1分団(下甲)消防車庫
------	----	------	----------------	-----	---	-----	--------------

単位：（千円）



単位：（千円）

項目／年度	計画対象期間内																			
	2020	2021	2022	2023	2024	2025	2026	2027	2028	2029	2030	2031	2032	2033	2034	2035	2036	2037	2038	2039
(A) 企画設計コスト	0	0	0	0	0	0	0	0	0	0	0	0	0	0	0	0	0	0	0	0
(B) 建設コスト	0	0	0	0	0	0	0	0	0	0	0	0	0	0	0	0	0	0	0	0
(C) 運用管理コスト(修繕)	64	64	681	53	53	53	53	100	67	67	194	67	67	67	67	67	67	1,243	64	64
(D) 運用管理コスト(修繕以外)	276	276	276	276	276	276	276	276	276	276	276	276	276	276	276	276	276	276	276	276
(E) 解体再利用コスト	0	0	0	0	0	0	0	0	0	0	0	0	0	0	0	0	0	0	0	0
計	339	339	957	328	328	328	328	376	343	343	470	343	343	343	343	343	343	1,519	340	340

30年間合計	
(A)	0
(B)	0
(C)	4,035
(D)	8,271
(E)	0
計	12,306
年平均	410

										計画対象期間後									
2040	2041	2042	2043	2044	2045	2046	2047	2048	2049	2050	2051	2052	2053	2054	2055	2056	2057	2058	2059
0	0	0	0	0	0	0	0	0	0	0	0	0	0	0	0	0	0	0	0
0	0	0	0	0	0	0	0	0	0	0	0	0	0	0	0	0	0	0	0
64	64	64	64	64	191	64	112	64	64	64	64	682	64	64	64	64	112	64	64
276	276	276	276	276	276	276	276	276	276	276	276	276	276	276	276	276	276	276	276
0	0	0	0	0	0	0	0	0	0	0	0	0	0	0	0	0	0	0	0
340	340	340	340	340	467	340	387	340	340	340	340	957	340	340	340	340	387	340	340

※千円未満端数処理のため合計額と内訳は一致しません。

※計画対象期間後(2050年～2059年)のデータについては、参考値として掲載します。

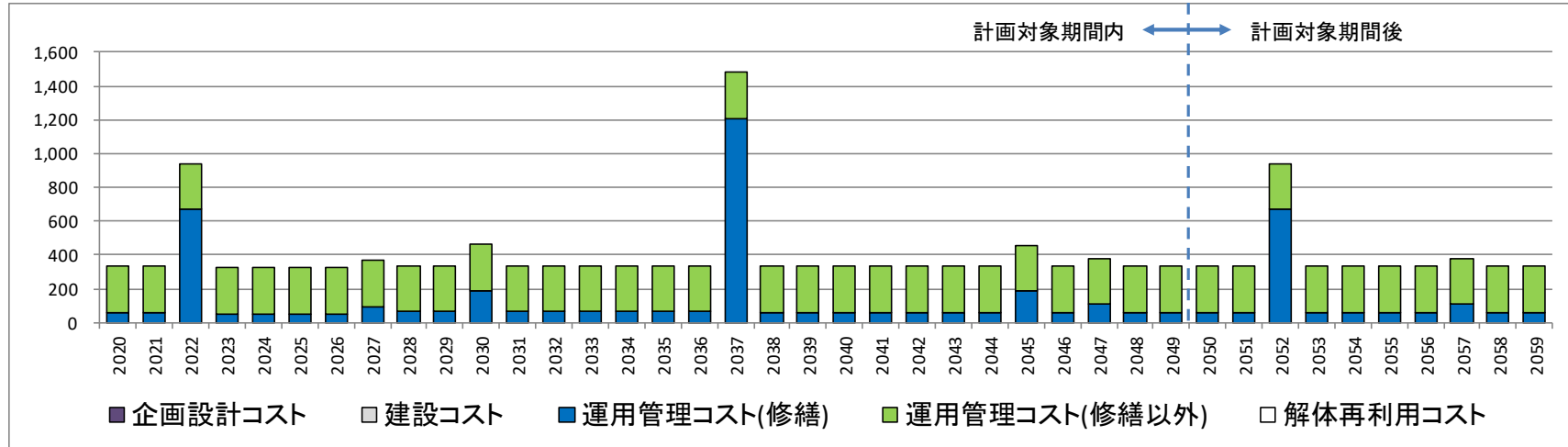
49-1 樋口消防自動車車庫（第3分団（樋口）消防車庫）

中長期修繕・更新計画

計算日 2020/3/23
出力日 2020/3/23

施設番号	49	施設名称	樋口消防自動車車庫	棟番号	1	棟名称	第3分団(樋口)消防車庫
------	----	------	-----------	-----	---	-----	--------------

単位：（千円）



単位：（千円）

項目／年度	計画対象期間内																			
	2020	2021	2022	2023	2024	2025	2026	2027	2028	2029	2030	2031	2032	2033	2034	2035	2036	2037	2038	2039
(A) 企画設計コスト	0	0	0	0	0	0	0	0	0	0	0	0	0	0	0	0	0	0	0	0
(B) 建設コスト	0	0	0	0	0	0	0	0	0	0	0	0	0	0	0	0	0	0	0	0
(C) 運用管理コスト(修繕)	61	61	667	51	51	51	51	97	64	64	189	64	64	64	64	64	64	1,207	61	61
(D) 運用管理コスト(修繕以外)	273	273	273	273	273	273	273	273	273	273	273	273	273	273	273	273	273	273	273	273
(E) 解体再利用コスト	0	0	0	0	0	0	0	0	0	0	0	0	0	0	0	0	0	0	0	0
計	334	334	939	323	323	323	323	369	337	337	462	337	337	337	337	337	337	1,480	334	334

30年間合計	
(A)	0
(B)	0
(C)	3,908
(D)	8,181
(E)	0
計	12,089
年平均	403

										計画対象期間後									
2040	2041	2042	2043	2044	2045	2046	2047	2048	2049	2050	2051	2052	2053	2054	2055	2056	2057	2058	2059
0	0	0	0	0	0	0	0	0	0	0	0	0	0	0	0	0	0	0	0
0	0	0	0	0	0	0	0	0	0	0	0	0	0	0	0	0	0	0	0
61	61	61	61	61	186	61	107	61	61	61	61	667	61	61	61	61	107	61	61
273	273	273	273	273	273	273	273	273	273	273	273	273	273	273	273	273	273	273	273
0	0	0	0	0	0	0	0	0	0	0	0	0	0	0	0	0	0	0	0
334	334	334	334	334	459	334	380	334	334	334	334	940	334	334	334	334	380	334	334

※千円未満端数処理のため合計額と内訳は一致しません。

※計画対象期間後(2050年～2059年)のデータについては、参考値として掲載します。

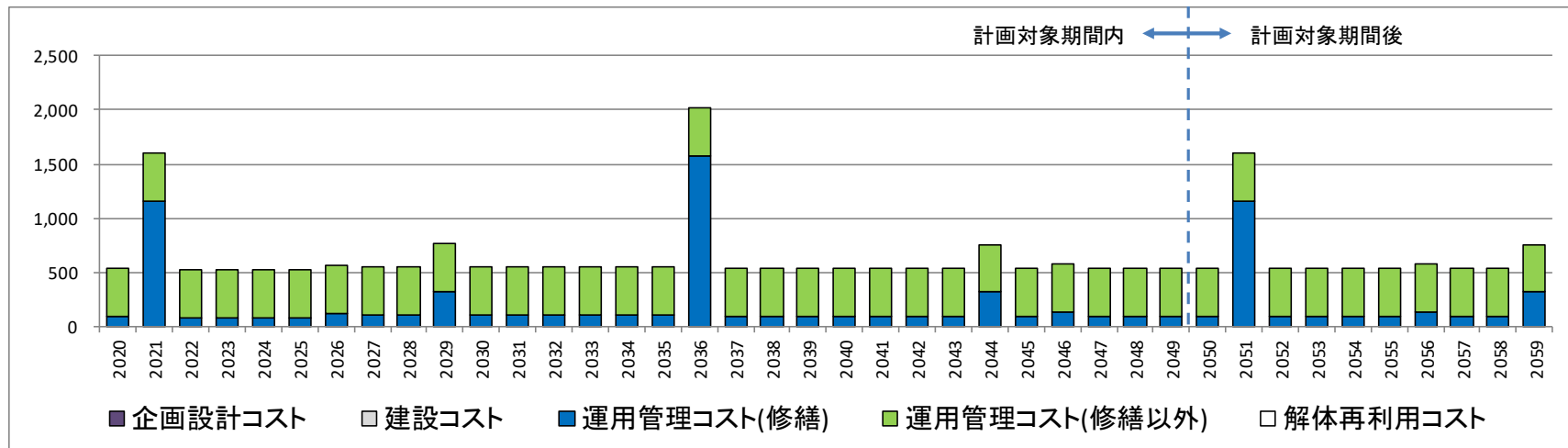
50-1 下市消防車庫（車庫）

中長期修繕・更新計画

計算日 2020/3/23
出力日 2020/3/23

施設番号	50	施設名称	下市消防車庫	棟番号	1	棟名称	車庫
------	----	------	--------	-----	---	-----	----

単位：（千円）



単位：（千円）

項目／年度	計画対象期間内																			
	2020	2021	2022	2023	2024	2025	2026	2027	2028	2029	2030	2031	2032	2033	2034	2035	2036	2037	2038	2039
(A) 企画設計コスト	0	0	0	0	0	0	0	0	0	0	0	0	0	0	0	0	0	0	0	0
(B) 建設コスト	0	0	0	0	0	0	0	0	0	0	0	0	0	0	0	0	0	0	0	0
(C) 運用管理コスト(修繕)	95	1,160	78	78	78	78	114	100	100	319	100	100	100	100	100	100	1,581	95	95	95
(D) 運用管理コスト(修繕以外)	443	443	443	443	443	443	443	443	443	443	443	443	443	443	443	443	443	443	443	443
(E) 解体再利用コスト	0	0	0	0	0	0	0	0	0	0	0	0	0	0	0	0	0	0	0	0
計	537	1,603	521	521	521	521	557	542	542	762	542	542	542	542	542	542	2,024	538	538	538

30年間合計	
(A)	0
(B)	0
(C)	5,872
(D)	13,276
(E)	0
計	19,148
年平均	638

										計画対象期間後									
2040	2041	2042	2043	2044	2045	2046	2047	2048	2049	2050	2051	2052	2053	2054	2055	2056	2057	2058	2059
0	0	0	0	0	0	0	0	0	0	0	0	0	0	0	0	0	0	0	0
0	0	0	0	0	0	0	0	0	0	0	0	0	0	0	0	0	0	0	0
95	95	95	95	315	95	131	95	95	95	95	1,161	95	95	95	95	131	95	95	315
443	443	443	443	443	443	443	443	443	443	443	443	443	443	443	443	443	443	443	443
0	0	0	0	0	0	0	0	0	0	0	0	0	0	0	0	0	0	0	0
538	538	538	538	757	538	573	538	538	538	538	1,603	538	538	538	538	573	538	538	757

※千円未満端数処理のため合計額と内訳は一致しません。

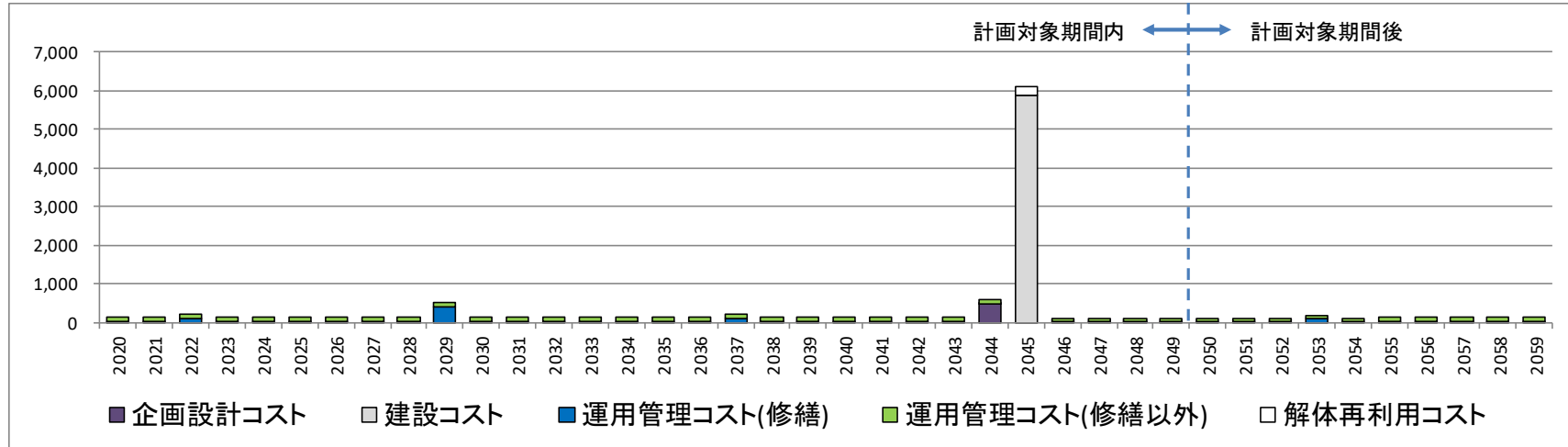
※計画対象期間後(2050年～2059年)のデータについては、参考値として掲載します。

51-1 浜ノ上消防ポンプ格納庫（格納庫）

中長期修繕・更新計画

計算日 2020/3/23
出力日 2020/3/23

施設番号	51	施設名称	浜ノ上消防ポンプ格納庫	棟番号	1	棟名称	格納庫	単位: (千円)
------	----	------	-------------	-----	---	-----	-----	----------



単位: (千円)

項目/年度	計画対象期間内																			
	2020	2021	2022	2023	2024	2025	2026	2027	2028	2029	2030	2031	2032	2033	2034	2035	2036	2037	2038	2039
(A) 企画設計コスト	0	0	0	0	0	0	0	0	0	0	0	0	0	0	0	0	0	0	0	0
(B) 建設コスト	0	0	0	0	0	0	0	0	0	0	0	0	0	0	0	0	0	0	0	0
(C) 運用管理コスト(修繕)	25	25	104	25	43	25	25	25	25	408	25	25	25	25	43	25	25	104	25	25
(D) 運用管理コスト(修繕以外)	100	100	100	100	100	100	100	100	100	100	100	100	100	100	100	100	100	100	100	100
(E) 解体再利用コスト	0	0	0	0	0	0	0	0	0	0	0	0	0	0	0	0	0	0	0	0
計	124	124	203	124	143	124	124	124	124	507	124	124	124	124	143	124	124	203	124	124

30年間合計	
(A)	473
(B)	5,867
(C)	1,247
(D)	2,897
(E)	224
計	10,707
年平均	357

											計画対象期間後									
2040	2041	2042	2043	2044	2045	2046	2047	2048	2049	2050	2051	2052	2053	2054	2055	2056	2057	2058	2059	
0	0	0	0	473	0	0	0	0	0	0	0	0	0	0	0	0	0	0	0	
0	0	0	0	0	5,867	0	0	0	0	0	0	0	0	0	0	0	0	0	0	
25	25	25	25	25	0	14	14	14	14	14	17	17	96	17	36	24	24	24	24	
100	100	100	100	100	0	100	100	100	100	100	100	100	100	100	100	100	100	100	100	
0	0	0	0	0	224	0	0	0	0	0	0	0	0	0	0	0	0	0	0	
124	124	124	124	597	6,091	114	114	114	114	114	117	117	196	117	136	124	124	124	124	

※千円未満端数処理のため合計額と内訳は一致しません。

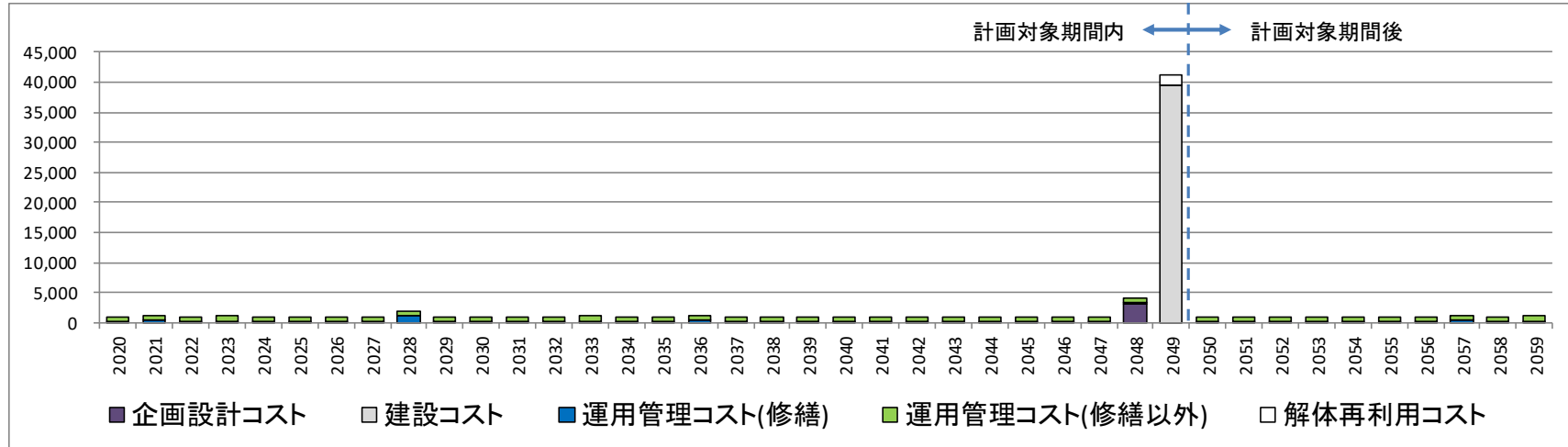
※計画対象期間後(2050年~2059年)のデータについては、参考値として掲載します。

52-1 大山町消防団名和分団消防屯所（消防屯所）

中長期修繕・更新計画

計算日 2020/3/23
出力日 2020/3/23

施設番号	52	施設名称	大山町消防団名和分団消防屯所	棟番号	1	棟名称	消防屯所	単位：（千円）
------	----	------	----------------	-----	---	-----	------	---------



項目／年度	計画対象期間内																			
	2020	2021	2022	2023	2024	2025	2026	2027	2028	2029	2030	2031	2032	2033	2034	2035	2036	2037	2038	2039
(A) 企画設計コスト	0	0	0	0	0	0	0	0	0	0	0	0	0	0	0	0	0	0	0	0
(B) 建設コスト	0	0	0	0	0	0	0	0	0	0	0	0	0	0	0	0	0	0	0	0
(C) 運用管理コスト(修繕)	166	371	166	290	166	166	166	166	1,161	166	166	166	166	290	166	166	371	166	166	166
(D) 運用管理コスト(修繕以外)	797	797	797	797	797	797	797	797	797	797	797	797	797	797	797	797	797	797	797	797
(E) 解体再利用コスト	0	0	0	0	0	0	0	0	0	0	0	0	0	0	0	0	0	0	0	0
計	963	1,168	963	1,087	963	963	963	963	1,958	963	963	963	963	1,087	963	963	1,168	963	963	963

30年間合計	
(A)	3,191
(B)	39,600
(C)	6,468
(D)	23,119
(E)	1,513
計	73,891
年平均	2,463

										計画対象期間後									
2040	2041	2042	2043	2044	2045	2046	2047	2048	2049	2050	2051	2052	2053	2054	2055	2056	2057	2058	2059
0	0	0	0	0	0	0	0	3,191	0	0	0	0	0	0	0	0	0	0	0
0	0	0	0	0	0	0	0	0	39,600	0	0	0	0	0	0	0	0	0	0
166	166	166	166	166	166	166	166	166	0	92	92	92	92	92	117	117	322	117	241
797	797	797	797	797	797	797	797	797	0	797	797	797	797	797	797	797	797	797	797
0	0	0	0	0	0	0	0	0	1,513	0	0	0	0	0	0	0	0	0	0
963	963	963	963	963	963	963	963	4,154	41,114	889	889	889	889	889	914	914	1,119	914	1,038

※千円未満端数処理のため合計額と内訳は一致しません。

※計画対象期間後(2050年～2059年)のデータについては、参考値として掲載します。

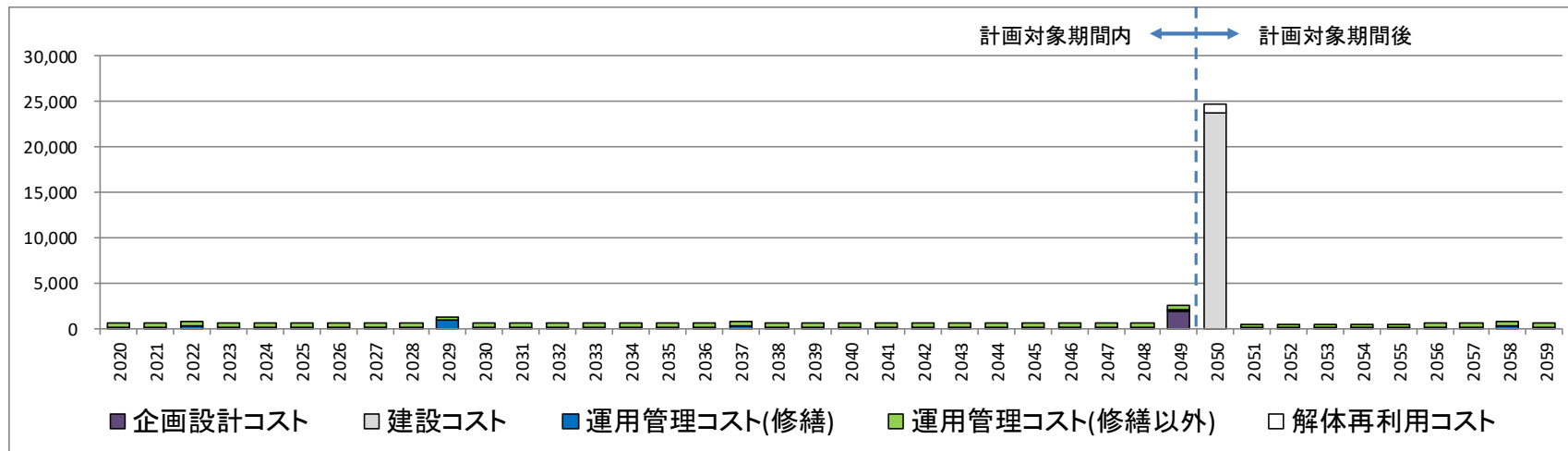
53-1 大山町消防団大山第1分団（消防車庫(大山口)）

中長期修繕・更新計画

計算日 2020/3/23
出力日 2020/3/23

施設番号	53	施設名称	大山町消防団大山第1分団	棟番号	1	棟名称	消防車庫(大山口)
------	----	------	--------------	-----	---	-----	-----------

単位：（千円）



単位：（千円）

項目／年度	計画対象期間内																			
	2020	2021	2022	2023	2024	2025	2026	2027	2028	2029	2030	2031	2032	2033	2034	2035	2036	2037	2038	2039
(A) 企画設計コスト	0	0	0	0	0	0	0	0	0	0	0	0	0	0	0	0	0	0	0	0
(B) 建設コスト	0	0	0	0	0	0	0	0	0	0	0	0	0	0	0	0	0	0	0	0
(C) 運用管理コスト(修繕)	100	100	258	100	174	100	100	100	100	870	100	100	100	100	174	100	100	258	100	100
(D) 運用管理コスト(修繕以外)	461	461	461	461	461	461	461	461	461	461	461	461	461	461	461	461	461	461	461	461
(E) 解体再利用コスト	0	0	0	0	0	0	0	0	0	0	0	0	0	0	0	0	0	0	0	0
計	560	560	719	560	634	560	560	560	560	1,331	560	560	560	560	634	560	560	719	560	560

30年間合計	
(A)	1,914
(B)	0
(C)	4,225
(D)	13,815
(E)	0
計	19,955
年平均	665

	計画対象期間内										計画対象期間後									
	2040	2041	2042	2043	2044	2045	2046	2047	2048	2049	2050	2051	2052	2053	2054	2055	2056	2057	2058	2059
(A)	0	0	0	0	0	0	0	0	0	1,914	0	0	0	0	0	0	0	0	0	0
(B)	0	0	0	0	0	0	0	0	0	0	0	0	0	0	0	0	0	0	0	0
(C)	0	0	0	0	0	0	0	0	0	0	23,760	0	0	0	0	0	0	0	0	0
(D)	100	100	100	100	100	100	100	100	100	100	0	55	55	55	55	55	70	70	229	70
(E)	461	461	461	461	461	461	461	461	461	461	0	461	461	461	461	461	461	461	461	461
計	0	0	0	0	0	0	0	0	0	0	908	0	0	0	0	0	0	0	0	0
年平均	560	560	560	560	560	560	560	560	560	560	2,475	24,668	516	516	516	516	531	531	690	531

※千円未満端数処理のため合計額と内訳は一致しません。

※計画対象期間後(2050年～2059年)のデータについては、参考値として掲載します。

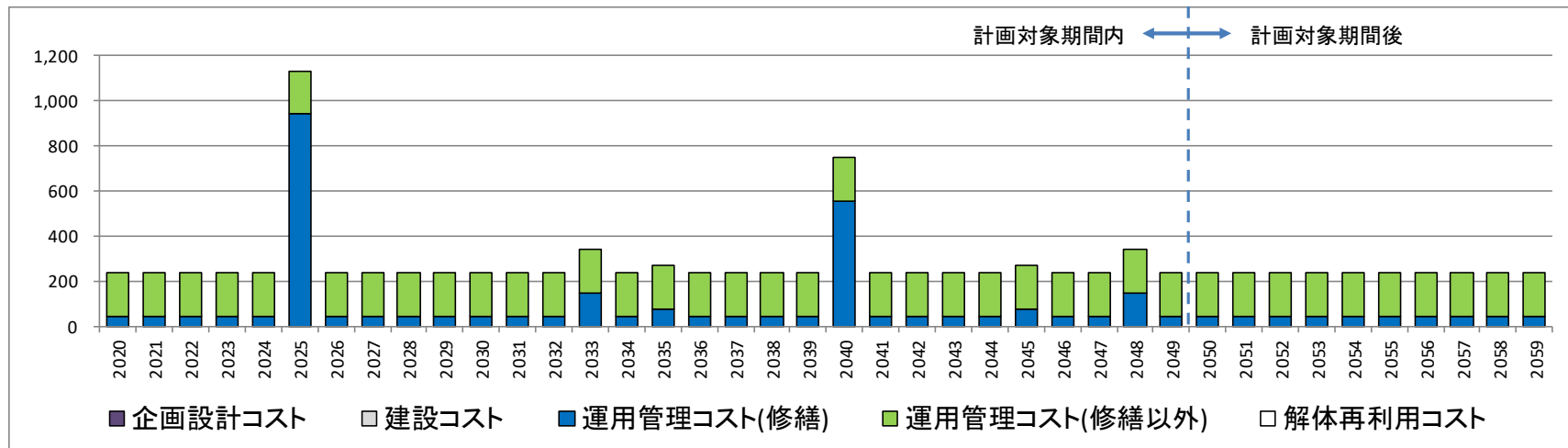
54-1 大山町消防団大山第2分団（消防車庫(妻木)）

中長期修繕・更新計画

計算日 2020/3/23
出力日 2020/3/23

施設番号	54	施設名称	大山町消防団大山第2分団	棟番号	1	棟名称	消防車庫(妻木)
------	----	------	--------------	-----	---	-----	----------

単位：（千円）



単位：（千円）

項目／年度	計画対象期間内																			
	2020	2021	2022	2023	2024	2025	2026	2027	2028	2029	2030	2031	2032	2033	2034	2035	2036	2037	2038	2039
(A) 企画設計コスト	0	0	0	0	0	0	0	0	0	0	0	0	0	0	0	0	0	0	0	0
(B) 建設コスト	0	0	0	0	0	0	0	0	0	0	0	0	0	0	0	0	0	0	0	0
(C) 運用管理コスト(修繕)	46	46	46	46	46	943	44	44	44	44	44	44	44	150	44	77	44	44	44	44
(D) 運用管理コスト(修繕以外)	191	191	191	191	191	191	191	191	191	191	191	191	191	191	191	191	191	191	191	191
(E) 解体再利用コスト	0	0	0	0	0	0	0	0	0	0	0	0	0	0	0	0	0	0	0	0
計	237	237	237	237	237	1,134	235	235	235	235	235	235	235	340	235	268	235	235	235	235

30年間合計	
(A)	0
(B)	0
(C)	3,019
(D)	5,722
(E)	0
計	8,741
年平均	291

										計画対象期間後									
2040	2041	2042	2043	2044	2045	2046	2047	2048	2049	2050	2051	2052	2053	2054	2055	2056	2057	2058	2059
0	0	0	0	0	0	0	0	0	0	0	0	0	0	0	0	0	0	0	0
0	0	0	0	0	0	0	0	0	0	0	0	0	0	0	0	0	0	0	0
556	44	44	44	44	77	44	44	150	44	44	44	44	44	44	44	44	44	44	44
191	191	191	191	191	191	191	191	191	191	191	191	191	191	191	191	191	191	191	191
0	0	0	0	0	0	0	0	0	0	0	0	0	0	0	0	0	0	0	0
747	235	235	235	235	268	235	235	340	235	235	235	235	235	235	235	235	235	235	235

※千円未満端数処理のため合計額と内訳は一致しません。

※計画対象期間後(2050年～2059年)のデータについては、参考値として掲載します。

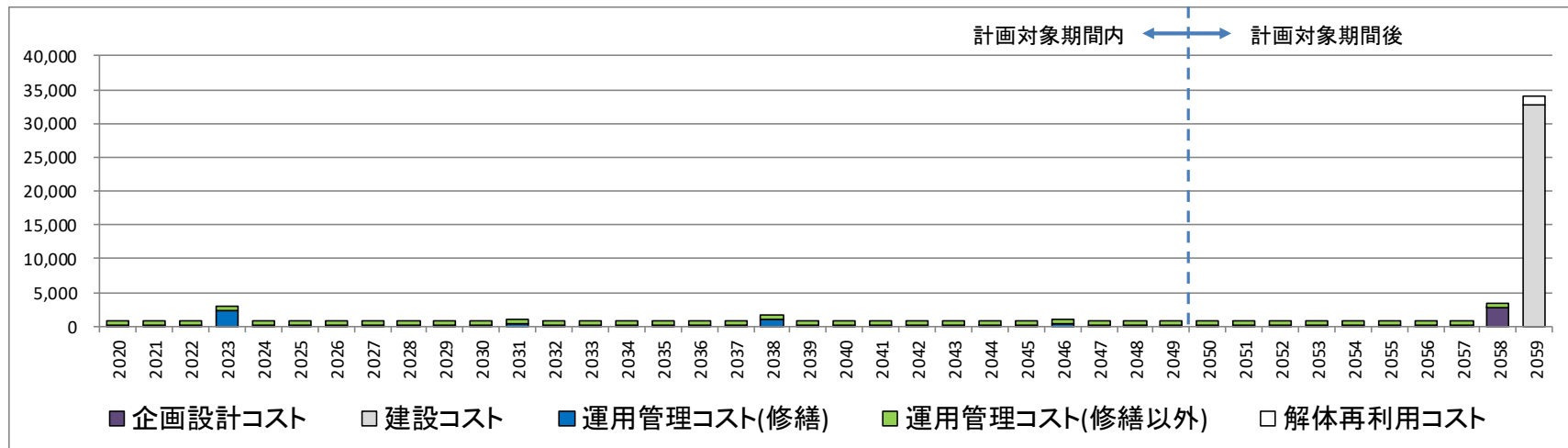
55-1 コミュニティ消防センター（コミュニティ消防センター）

中長期修繕・更新計画

計算日 2020/3/23
出力日 2020/3/23

施設番号	55	施設名称	コミュニティ消防センター	棟番号	1	棟名称	コミュニティ消防センター
------	----	------	--------------	-----	---	-----	--------------

単位：（千円）



単位：（千円）

項目／年度	計画対象期間内																			
	2020	2021	2022	2023	2024	2025	2026	2027	2028	2029	2030	2031	2032	2033	2034	2035	2036	2037	2038	2039
(A) 企画設計コスト	0	0	0	0	0	0	0	0	0	0	0	0	0	0	0	0	0	0	0	0
(B) 建設コスト	0	0	0	0	0	0	0	0	0	0	0	0	0	0	0	0	0	0	0	0
(C) 運用管理コスト(修繕)	144	144	144	2,254	138	138	138	138	138	138	138	325	138	240	138	138	138	138	1,044	138
(D) 運用管理コスト(修繕以外)	620	620	620	620	620	620	620	620	620	620	620	620	620	620	620	620	620	620	620	620
(E) 解体再利用コスト	0	0	0	0	0	0	0	0	0	0	0	0	0	0	0	0	0	0	0	0
計	764	764	764	2,875	758	758	758	758	758	758	758	945	758	861	758	758	758	758	1,664	758

30年間合計	
(A)	0
(B)	0
(C)	7,753
(D)	18,610
(E)	0
計	26,363
年平均	879

	計画対象期間内										計画対象期間後									
	2040	2041	2042	2043	2044	2045	2046	2047	2048	2049	2050	2051	2052	2053	2054	2055	2056	2057	2058	2059
(A)	0	0	0	0	0	0	0	0	0	0	0	0	0	0	0	0	0	0	0	0
(B)	0	0	0	0	0	0	0	0	0	0	0	0	0	0	0	0	0	0	0	2,647
(C)	0	0	0	0	0	0	0	0	0	0	0	0	0	0	0	0	0	0	0	32,854
(D)	138	138	138	240	138	138	325	138	138	138	138	138	138	138	138	138	138	138	138	0
(E)	620	620	620	620	620	620	620	620	620	620	620	620	620	620	620	620	620	620	620	0
計	0	0	0	0	0	0	0	0	0	0	0	0	0	0	0	0	0	0	0	1,255
年平均	758	758	758	861	758	758	945	758	758	758	758	758	758	758	758	758	758	758	3,405	34,109

※千円未満端数処理のため合計額と内訳は一致しません。

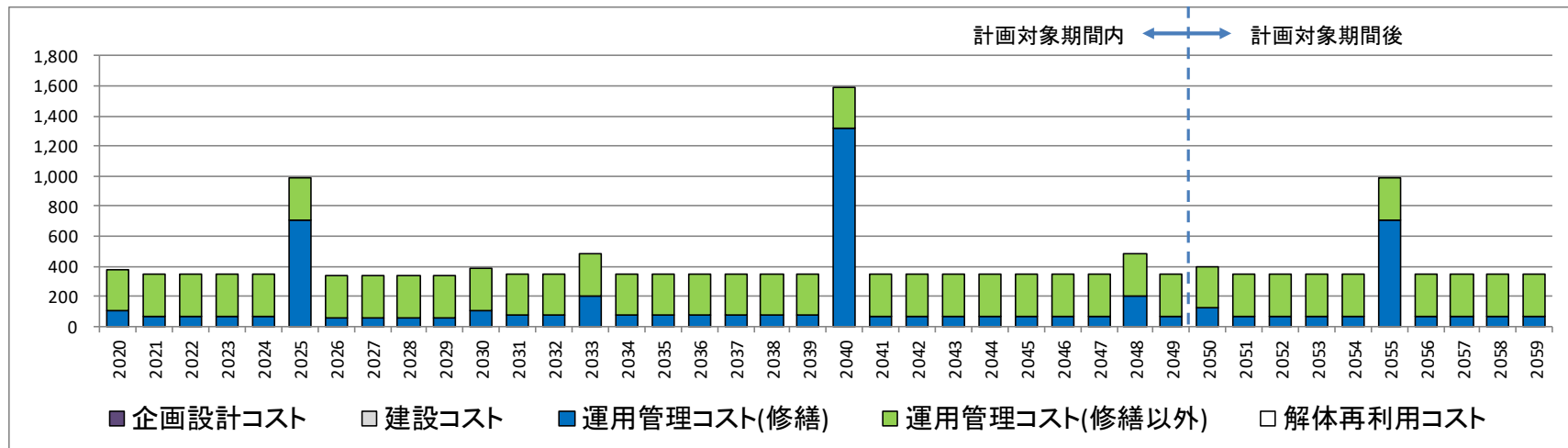
※計画対象期間後(2050年～2059年)のデータについては、参考値として掲載します。

56-1 大山役場分団消防車庫（消防車庫）

中長期修繕・更新計画

計算日 2020/3/23
出力日 2020/3/23

施設番号	56	施設名称	大山役場分団消防車庫	棟番号	1	棟名称	消防車庫	単位：（千円）
------	----	------	------------	-----	---	-----	------	---------



単位：（千円）

項目／年度	計画対象期間内																			
	2020	2021	2022	2023	2024	2025	2026	2027	2028	2029	2030	2031	2032	2033	2034	2035	2036	2037	2038	2039
(A) 企画設計コスト	0	0	0	0	0	0	0	0	0	0	0	0	0	0	0	0	0	0	0	0
(B) 建設コスト	0	0	0	0	0	0	0	0	0	0	0	0	0	0	0	0	0	0	0	0
(C) 運用管理コスト(修繕)	100	69	69	69	69	709	57	57	57	57	108	72	72	204	72	72	72	72	72	72
(D) 運用管理コスト(修繕以外)	280	280	280	280	280	280	280	280	280	280	280	280	280	280	280	280	280	280	280	280
(E) 解体再利用コスト	0	0	0	0	0	0	0	0	0	0	0	0	0	0	0	0	0	0	0	0
計	380	348	348	348	348	989	336	336	336	336	388	352	352	484	352	352	352	352	352	352

30年間合計	
(A)	0
(B)	0
(C)	4,266
(D)	8,390
(E)	0
計	12,656
年平均	422

	計画対象期間内										計画対象期間後									
	2040	2041	2042	2043	2044	2045	2046	2047	2048	2049	2050	2051	2052	2053	2054	2055	2056	2057	2058	2059
(A)	0	0	0	0	0	0	0	0	0	0	0	0	0	0	0	0	0	0	0	0
(B)	0	0	0	0	0	0	0	0	0	0	0	0	0	0	0	0	0	0	0	0
(C)	0	0	0	0	0	0	0	0	0	0	0	0	0	0	0	0	0	0	0	0
(D)	1,315	69	69	69	69	69	69	69	201	69	120	69	69	69	69	710	69	69	69	69
(E)	280	280	280	280	280	280	280	280	280	280	280	280	280	280	280	280	280	280	280	280
計	0	0	0	0	0	0	0	0	0	0	0	0	0	0	0	0	0	0	0	0
年平均	1,595	349	349	349	349	349	349	349	481	349	400	349	349	349	349	989	349	349	349	349

※千円未満端数処理のため合計額と内訳は一致しません。

※計画対象期間後(2050年～2059年)のデータについては、参考値として掲載します。

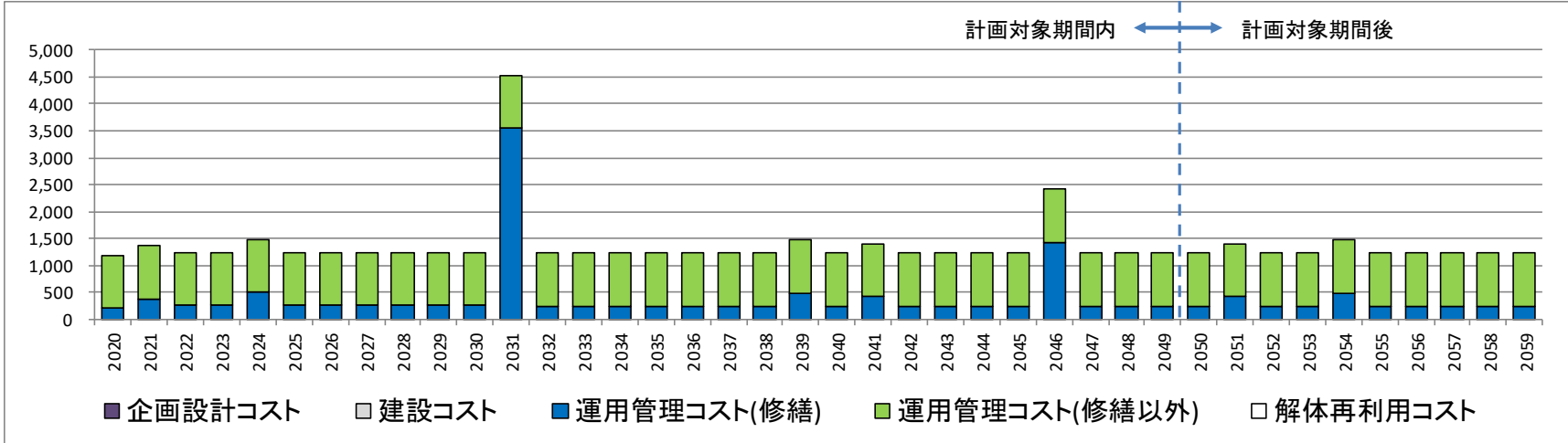
57-1 大山スノーステーション (大山スノーステーション)

中長期修繕・更新計画

計算日 2020/3/23
出力日 2020/3/23

施設番号	57	施設名称	大山スノーステーション	棟番号	1	棟名称	大山スノーステーション
------	----	------	-------------	-----	---	-----	-------------

単位: (千円)



単位: (千円)

項目/年度	計画対象期間内																			
	2020	2021	2022	2023	2024	2025	2026	2027	2028	2029	2030	2031	2032	2033	2034	2035	2036	2037	2038	2039
(A) 企画設計コスト	0	0	0	0	0	0	0	0	0	0	0	0	0	0	0	0	0	0	0	0
(B) 建設コスト	0	0	0	0	0	0	0	0	0	0	0	0	0	0	0	0	0	0	0	0
(C) 運用管理コスト(修繕)	198	377	251	251	497	251	251	251	251	251	251	3,542	240	240	240	240	240	240	240	486
(D) 運用管理コスト(修繕以外)	985	985	985	985	985	985	985	985	985	985	985	985	985	985	985	985	985	985	985	985
(E) 解体再利用コスト	0	0	0	0	0	0	0	0	0	0	0	0	0	0	0	0	0	0	0	0
計	1,183	1,362	1,236	1,236	1,483	1,236	1,236	1,236	1,236	1,236	1,236	4,528	1,225	1,225	1,225	1,225	1,225	1,225	1,225	1,472

30年間合計	
(A)	0
(B)	0
(C)	12,555
(D)	29,564
(E)	0
計	42,119
年平均	1,404

	計画対象期間内										計画対象期間後									
	2040	2041	2042	2043	2044	2045	2046	2047	2048	2049	2050	2051	2052	2053	2054	2055	2056	2057	2058	2059
(A)	0	0	0	0	0	0	0	0	0	0	0	0	0	0	0	0	0	0	0	0
(B)	0	0	0	0	0	0	0	0	0	0	0	0	0	0	0	0	0	0	0	0
(C)	0	0	0	0	0	0	0	0	0	0	0	0	0	0	0	0	0	0	0	0
(D)	240	419	240	240	240	240	1,435	240	240	240	240	419	240	240	486	240	240	240	240	240
(E)	985	985	985	985	985	985	985	985	985	985	985	985	985	985	985	985	985	985	985	985
計	0	0	0	0	0	0	0	0	0	0	0	0	0	0	0	0	0	0	0	0
年平均	1,225	1,404	1,225	1,225	1,225	1,225	2,421	1,225	1,225	1,225	1,225	1,404	1,225	1,225	1,225	1,472	1,225	1,225	1,225	1,225

※千円未満端数処理のため合計額と内訳は一致しません。

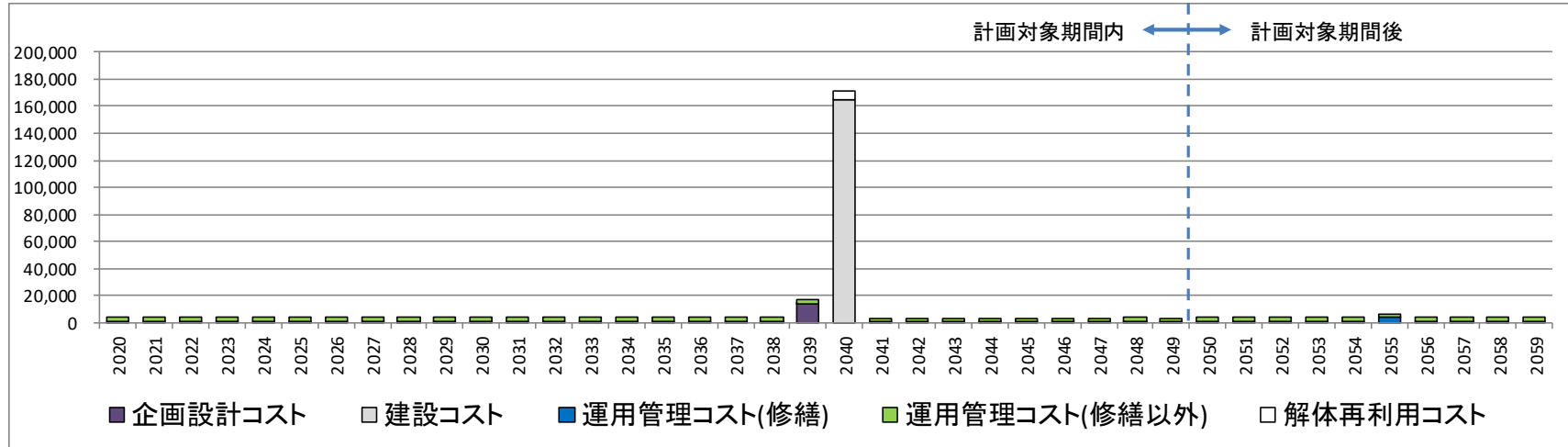
※計画対象期間後(2050年~2059年)のデータについては、参考値として掲載します。

58-1 名和除雪車庫（御来屋駅前）（車庫）

中長期修繕・更新計画

計算日 2020/3/23
出力日 2020/3/23

施設番号	58	施設名称	名和除雪車庫(御来屋駅前)	棟番号	1	棟名称	車庫	単位: (千円)
------	----	------	---------------	-----	---	-----	----	----------



単位: (千円)

項目/年度	計画対象期間内																			
	2020	2021	2022	2023	2024	2025	2026	2027	2028	2029	2030	2031	2032	2033	2034	2035	2036	2037	2038	2039
(A) 企画設計コスト	0	0	0	0	0	0	0	0	0	0	0	0	0	0	0	0	0	0	0	13,307
(B) 建設コスト	0	0	0	0	0	0	0	0	0	0	0	0	0	0	0	0	0	0	0	0
(C) 運用管理コスト(修繕)	692	692	692	692	951	692	692	1,285	692	692	692	692	692	692	692	692	692	692	692	692
(D) 運用管理コスト(修繕以外)	2,956	2,956	2,956	2,956	2,956	2,956	2,956	2,956	2,956	2,956	2,956	2,956	2,956	2,956	2,956	2,956	2,956	2,956	2,956	2,956
(E) 解体再利用コスト	0	0	0	0	0	0	0	0	0	0	0	0	0	0	0	0	0	0	0	0
計	3,649	3,649	3,649	3,649	3,907	3,649	3,649	4,241	3,649	3,649	3,649	3,649	3,649	3,649	3,649	3,649	3,649	3,649	3,649	16,955

30年間合計	
(A)	13,307
(B)	165,149
(C)	19,168
(D)	85,728
(E)	6,311
計	289,662
年平均	9,655

計画対象期間内											計画対象期間後									
2040	2041	2042	2043	2044	2045	2046	2047	2048	2049	2050	2051	2052	2053	2054	2055	2056	2057	2058	2059	
0	0	0	0	0	0	0	0	0	0	0	0	0	0	0	0	0	0	0	0	
165,149	0	0	0	0	0	0	0	0	0	0	0	0	0	0	0	0	0	0	0	
0	385	385	385	385	385	489	489	1,081	489	747	689	689	689	689	3,563	571	571	571	571	
0	2,956	2,956	2,956	2,956	2,956	2,956	2,956	2,956	2,956	2,956	2,956	2,956	2,956	2,956	2,956	2,956	2,956	2,956	2,956	
6,311	0	0	0	0	0	0	0	0	0	0	0	0	0	0	0	0	0	0	0	
171,459	3,341	3,341	3,341	3,341	3,341	3,445	3,445	4,037	3,445	3,703	3,645	3,645	3,645	3,645	6,519	3,527	3,527	3,527	3,527	

※千円未満端数処理のため合計額と内訳は一致しません。

※計画対象期間後(2050年~2059年)のデータについては、参考値として掲載します。

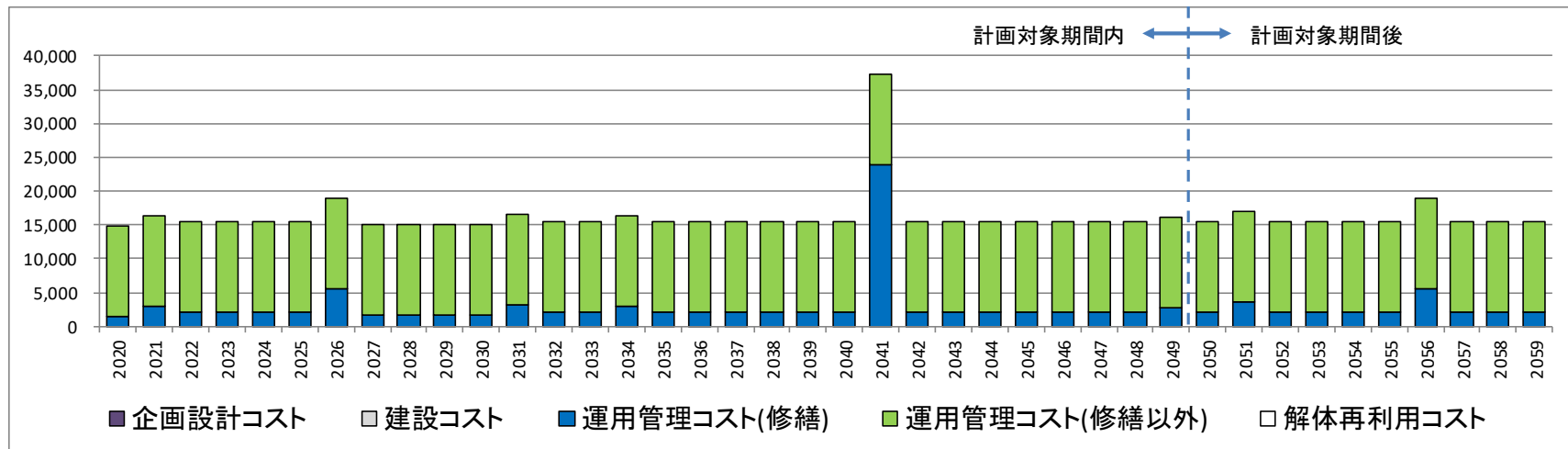
59-1 中山みどりの森保育園（園舎）

中長期修繕・更新計画

計算日 2020/3/23
出力日 2020/3/23

施設番号	59	施設名称	中山みどりの森保育園	棟番号	1	棟名称	園舎
------	----	------	------------	-----	---	-----	----

単位：（千円）



単位：（千円）

項目／年度	計画対象期間内																			
	2020	2021	2022	2023	2024	2025	2026	2027	2028	2029	2030	2031	2032	2033	2034	2035	2036	2037	2038	2039
(A) 企画設計コスト	0	0	0	0	0	0	0	0	0	0	0	0	0	0	0	0	0	0	0	0
(B) 建設コスト	0	0	0	0	0	0	0	0	0	0	0	0	0	0	0	0	0	0	0	0
(C) 運用管理コスト(修繕)	1,465	3,014	2,067	2,067	2,067	2,067	5,586	1,712	1,712	1,712	1,712	3,261	2,171	2,171	2,896	2,171	2,171	2,171	2,171	2,171
(D) 運用管理コスト(修繕以外)	13,358	13,358	13,358	13,358	13,358	13,358	13,358	13,358	13,358	13,358	13,358	13,358	13,358	13,358	13,358	13,358	13,358	13,358	13,358	13,358
(E) 解体再利用コスト	0	0	0	0	0	0	0	0	0	0	0	0	0	0	0	0	0	0	0	0
計	14,823	16,372	15,425	15,425	15,425	15,425	18,944	15,070	15,070	15,070	15,070	16,619	15,529	15,529	16,254	15,529	15,529	15,529	15,529	15,529

30年間合計	
(A)	0
(B)	0
(C)	89,880
(D)	400,741
(E)	0
計	490,621
年平均	16,354

	計画対象期間内										計画対象期間後									
	2040	2041	2042	2043	2044	2045	2046	2047	2048	2049	2050	2051	2052	2053	2054	2055	2056	2057	2058	2059
(A)	0	0	0	0	0	0	0	0	0	0	0	0	0	0	0	0	0	0	0	0
(B)	0	0	0	0	0	0	0	0	0	0	0	0	0	0	0	0	0	0	0	0
(C)	0	0	0	0	0	0	0	0	0	0	0	0	0	0	0	0	0	0	0	0
(D)	2,171	23,839	2,076	2,076	2,076	2,076	2,076	2,076	2,076	2,801	2,076	3,625	2,076	2,076	2,076	2,076	5,595	2,076	2,076	2,076
(E)	13,358	13,358	13,358	13,358	13,358	13,358	13,358	13,358	13,358	13,358	13,358	13,358	13,358	13,358	13,358	13,358	13,358	13,358	13,358	13,358
計	0	0	0	0	0	0	0	0	0	0	0	0	0	0	0	0	0	0	0	0
年平均	15,529	37,197	15,434	15,434	15,434	15,434	15,434	15,434	15,434	16,159	15,434	16,983	15,434	15,434	15,434	18,953	15,434	15,434	15,434	

※千円未満端数処理のため合計額と内訳は一致しません。

※計画対象期間後(2050年～2059年)のデータについては、参考値として掲載します。

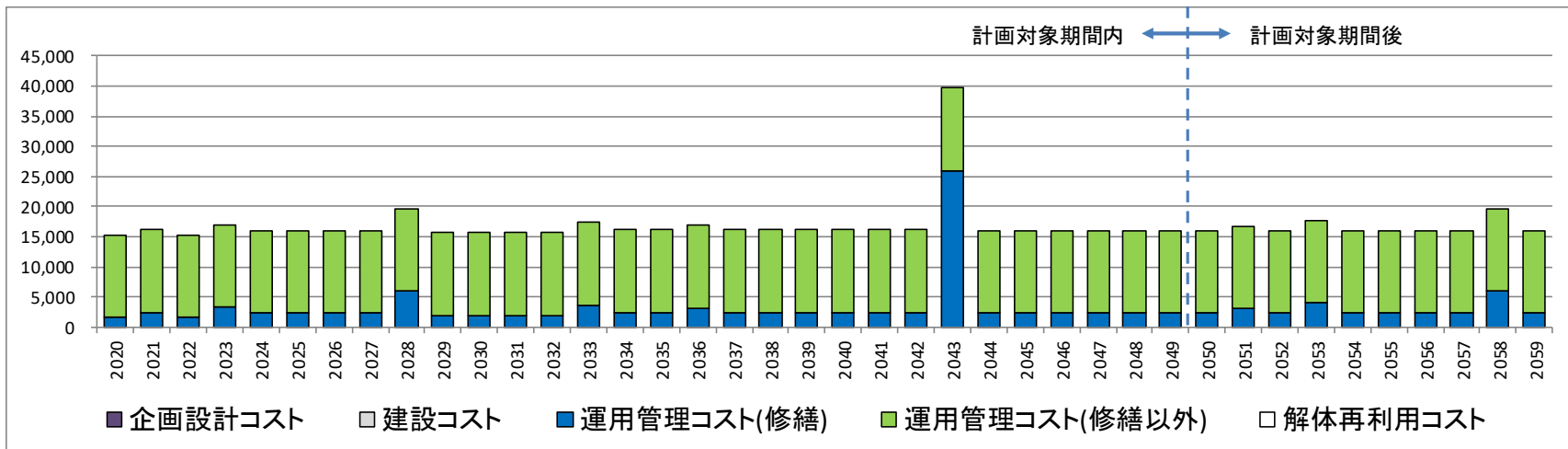
60-1 名和さくらの丘保育園（園舎）

中長期修繕・更新計画

計算日	2020/3/23
出力日	2020/3/23

施設番号	60	施設名称	名和さくらの丘保育園	棟番号	1	棟名称	園舎
------	----	------	------------	-----	---	-----	----

単位：（千円）



単位：（千円）

項目／年度	計画対象期間内																			
	2020	2021	2022	2023	2024	2025	2026	2027	2028	2029	2030	2031	2032	2033	2034	2035	2036	2037	2038	2039
(A) 企画設計コスト	0	0	0	0	0	0	0	0	0	0	0	0	0	0	0	0	0	0	0	0
(B) 建設コスト	0	0	0	0	0	0	0	0	0	0	0	0	0	0	0	0	0	0	0	0
(C) 運用管理コスト(修繕)	1,604	2,363	1,604	3,300	2,263	2,263	2,263	2,263	5,945	1,875	1,875	1,875	1,875	3,571	2,377	2,377	3,136	2,377	2,377	2,377
(D) 運用管理コスト(修繕以外)	13,734	13,734	13,734	13,734	13,734	13,734	13,734	13,734	13,734	13,734	13,734	13,734	13,734	13,734	13,734	13,734	13,734	13,734	13,734	13,734
(E) 解体再利用コスト	0	0	0	0	0	0	0	0	0	0	0	0	0	0	0	0	0	0	0	0
計	15,338	16,097	15,338	17,034	15,997	15,997	15,997	15,997	19,679	15,609	15,609	15,609	15,609	17,305	16,111	16,111	16,870	16,111	16,111	16,111

30年間合計	
(A)	0
(B)	0
(C)	96,665
(D)	412,023
(E)	0
計	508,688
年平均	16,956

	計画対象期間内										計画対象期間後										
	2040	2041	2042	2043	2044	2045	2046	2047	2048	2049	2050	2051	2052	2053	2054	2055	2056	2057	2058	2059	
(A)	0	0	0	0	0	0	0	0	0	0	0	0	0	0	0	0	0	0	0	0	
(B)	0	0	0	0	0	0	0	0	0	0	0	0	0	0	0	0	0	0	0	0	
(C)	0	0	0	0	0	0	0	0	0	0	0	0	0	0	0	0	0	0	0	0	
(D)	2,377	2,377	2,377	25,932	2,273	2,273	2,273	2,273	2,273	2,273	2,273	3,032	2,273	3,969	2,273	2,273	2,273	2,273	2,273	5,955	2,273
(E)	13,734	13,734	13,734	13,734	13,734	13,734	13,734	13,734	13,734	13,734	13,734	13,734	13,734	13,734	13,734	13,734	13,734	13,734	13,734	13,734	13,734
計	0	0	0	0	0	0	0	0	0	0	0	0	0	0	0	0	0	0	0	0	0
年平均	16,111	16,111	16,111	39,666	16,007	16,007	16,007	16,007	16,007	16,007	16,007	16,766	16,007	17,703	16,007	16,007	16,007	16,007	16,007	19,690	16,007

※千円未満端数処理のため合計額と内訳は一致しません。

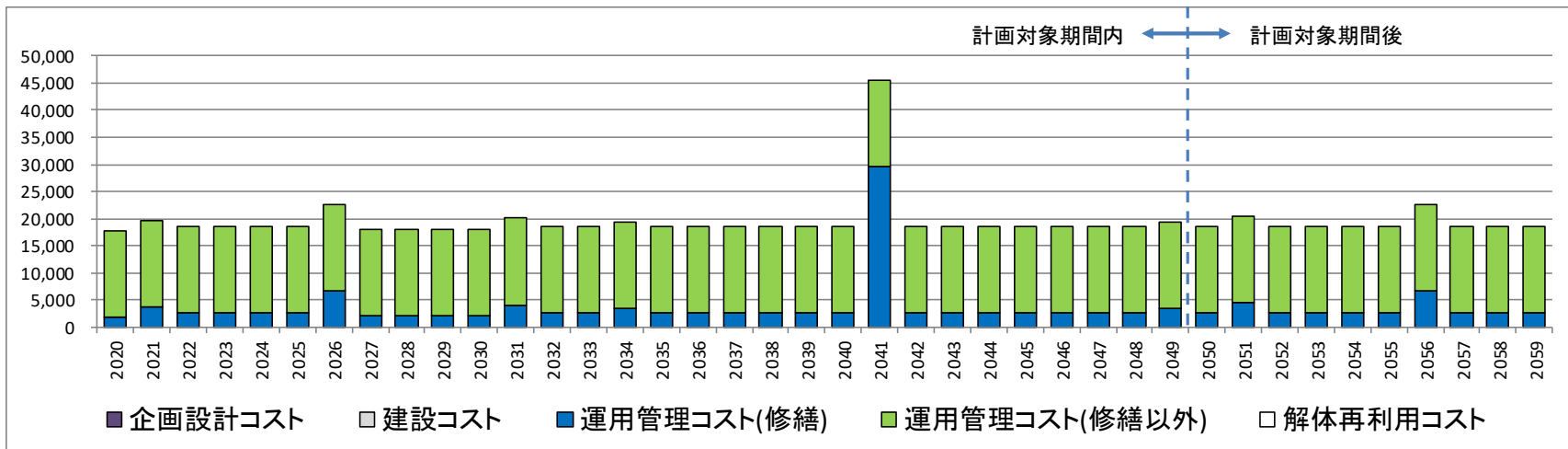
※計画対象期間後(2050年～2059年)のデータについては、参考値として掲載します。

61-1 大山きゃらぼく保育園（園舎）

中長期修繕・更新計画

計算日 2020/3/23
出力日 2020/3/23

施設番号	61	施設名称	大山きゃらぼく保育園	棟番号	1	棟名称	園舎	単位: (千円)
------	----	------	------------	-----	---	-----	----	----------



単位: (千円)

項目/年度	計画対象期間内																			
	2020	2021	2022	2023	2024	2025	2026	2027	2028	2029	2030	2031	2032	2033	2034	2035	2036	2037	2038	2039
(A) 企画設計コスト	0	0	0	0	0	0	0	0	0	0	0	0	0	0	0	0	0	0	0	0
(B) 建設コスト	0	0	0	0	0	0	0	0	0	0	0	0	0	0	0	0	0	0	0	0
(C) 運用管理コスト(修繕)	1,849	3,803	2,608	2,608	2,608	2,608	6,560	2,160	2,160	2,160	2,160	4,114	2,739	2,739	3,553	2,739	2,739	2,739	2,739	2,739
(D) 運用管理コスト(修繕以外)	15,934	15,934	15,934	15,934	15,934	15,934	15,934	15,934	15,934	15,934	15,934	15,934	15,934	15,934	15,934	15,934	15,934	15,934	15,934	15,934
(E) 解体再利用コスト	0	0	0	0	0	0	0	0	0	0	0	0	0	0	0	0	0	0	0	0
計	17,783	19,737	18,542	18,542	18,542	18,542	22,494	18,094	18,094	18,094	18,094	20,049	18,673	18,673	19,488	18,673	18,673	18,673	18,673	18,673

30年間合計	
(A)	0
(B)	0
(C)	112,223
(D)	478,027
(E)	0
計	590,250
年平均	19,675

	計画対象期間内										計画対象期間後									
	2040	2041	2042	2043	2044	2045	2046	2047	2048	2049	2050	2051	2052	2053	2054	2055	2056	2057	2058	2059
(A)	0	0	0	0	0	0	0	0	0	0	0	0	0	0	0	0	0	0	0	0
(B)	0	0	0	0	0	0	0	0	0	0	0	0	0	0	0	0	0	0	0	0
(C)	0	0	0	0	0	0	0	0	0	0	0	0	0	0	0	0	0	0	0	0
(D)	2,739	29,590	2,619	2,619	2,619	2,619	2,619	2,619	2,619	3,434	2,619	4,574	2,619	2,619	2,619	2,619	6,572	2,619	2,619	2,619
(E)	15,934	15,934	15,934	15,934	15,934	15,934	15,934	15,934	15,934	15,934	15,934	15,934	15,934	15,934	15,934	15,934	15,934	15,934	15,934	15,934
計	0	0	0	0	0	0	0	0	0	0	0	0	0	0	0	0	0	0	0	0
年平均	18,673	45,524	18,554	18,554	18,554	18,554	18,554	18,554	18,554	19,368	18,554	20,508	18,554	18,554	18,554	22,506	18,554	18,554	18,554	

※千円未満端数処理のため合計額と内訳は一致しません。

※計画対象期間後(2050年~2059年)のデータについては、参考値として掲載します。

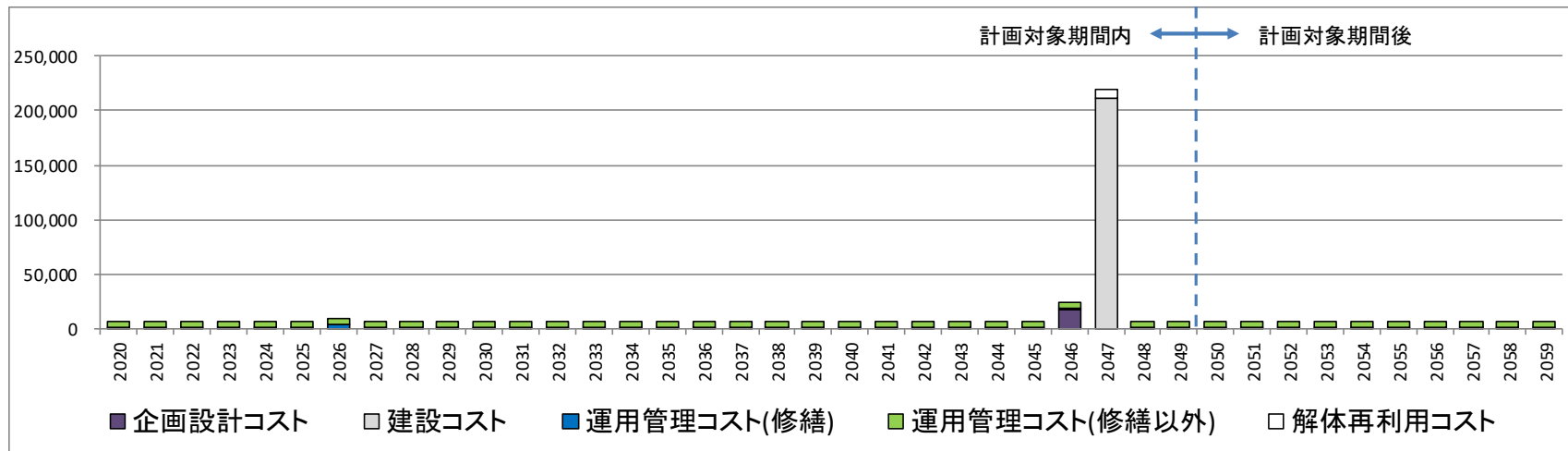
62-1 庄内保育所（園舎）

中長期修繕・更新計画

計算日 2020/3/23
出力日 2020/3/23

施設番号	62	施設名称	庄内保育所	棟番号	1	棟名称	園舎
------	----	------	-------	-----	---	-----	----

単位：（千円）



単位：（千円）

項目／年度	計画対象期間内																			
	2020	2021	2022	2023	2024	2025	2026	2027	2028	2029	2030	2031	2032	2033	2034	2035	2036	2037	2038	2039
(A) 企画設計コスト	0	0	0	0	0	0	0	0	0	0	0	0	0	0	0	0	0	0	0	0
(B) 建設コスト	0	0	0	0	0	0	0	0	0	0	0	0	0	0	0	0	0	0	0	0
(C) 運用管理コスト(修繕)	886	1,547	886	886	886	886	3,185	886	886	886	886	1,547	886	886	1,360	886	886	886	886	886
(D) 運用管理コスト(修繕以外)	5,451	5,451	5,451	5,451	5,451	5,451	5,451	5,451	5,451	5,451	5,451	5,451	5,451	5,451	5,451	5,451	5,451	5,451	5,451	5,451
(E) 解体再利用コスト	0	0	0	0	0	0	0	0	0	0	0	0	0	0	0	0	0	0	0	0
計	6,337	6,998	6,337	6,337	6,337	6,337	8,636	6,337	6,337	6,337	6,337	6,998	6,337	6,337	6,811	6,337	6,337	6,337	6,337	6,337

30年間合計	
(A)	17,027
(B)	211,323
(C)	28,999
(D)	158,082
(E)	8,075
計	423,506
年平均	14,117

										計画対象期間後									
2040	2041	2042	2043	2044	2045	2046	2047	2048	2049	2050	2051	2052	2053	2054	2055	2056	2057	2058	2059
0	0	0	0	0	0	17,027	0	0	0	0	0	0	0	0	0	0	0	0	0
0	0	0	0	0	0	0	211,323	0	0	0	0	0	0	0	0	0	0	0	0
886	886	886	886	886	886	886	0	492	492	492	492	492	625	625	1,099	625	1,286	882	882
5,451	5,451	5,451	5,451	5,451	5,451	5,451	0	5,451	5,451	5,451	5,451	5,451	5,451	5,451	5,451	5,451	5,451	5,451	5,451
0	0	0	0	0	0	0	8,075	0	0	0	0	0	0	0	0	0	0	0	0
6,337	6,337	6,337	6,337	6,337	6,337	23,364	219,398	5,943	5,943	5,943	5,943	5,943	5,943	6,076	6,076	6,550	6,076	6,737	6,333

※千円未満端数処理のため合計額と内訳は一致しません。

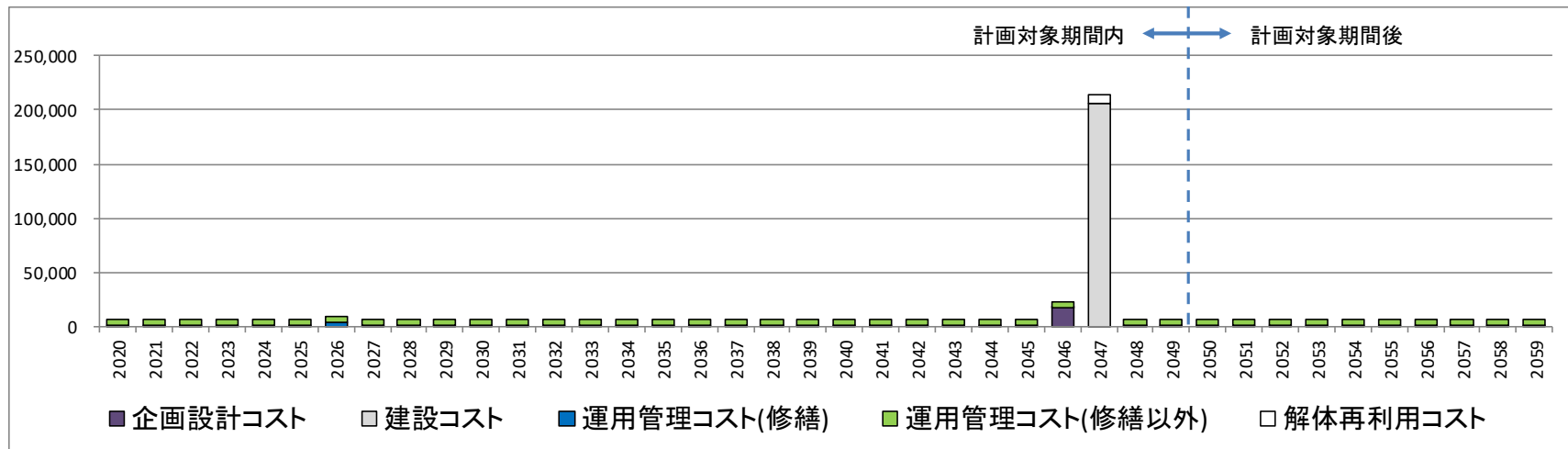
※計画対象期間後(2050年～2059年)のデータについては、参考値として掲載します。

63-1 大山保育所（園舎）

中長期修繕・更新計画

計算日 2020/3/23
出力日 2020/3/23

施設番号	63	施設名称	大山保育所	棟番号	1	棟名称	園舎	単位: (千円)
------	----	------	-------	-----	---	-----	----	----------



単位: (千円)

項目/年度	計画対象期間内																			
	2020	2021	2022	2023	2024	2025	2026	2027	2028	2029	2030	2031	2032	2033	2034	2035	2036	2037	2038	2039
(A) 企画設計コスト	0	0	0	0	0	0	0	0	0	0	0	0	0	0	0	0	0	0	0	0
(B) 建設コスト	0	0	0	0	0	0	0	0	0	0	0	0	0	0	0	0	0	0	0	0
(C) 運用管理コスト(修繕)	863	1,506	863	863	863	863	3,131	863	863	863	863	1,506	863	863	1,330	863	863	863	863	863
(D) 運用管理コスト(修繕以外)	5,367	5,367	5,367	5,367	5,367	5,367	5,367	5,367	5,367	5,367	5,367	5,367	5,367	5,367	5,367	5,367	5,367	5,367	5,367	5,367
(E) 解体再利用コスト	0	0	0	0	0	0	0	0	0	0	0	0	0	0	0	0	0	0	0	0
計	6,230	6,873	6,230	6,230	6,230	6,230	8,498	6,230	6,230	6,230	6,230	6,873	6,230	6,230	6,697	6,230	6,230	6,230	6,230	6,230

30年間合計	
(A)	16,581
(B)	205,788
(C)	28,276
(D)	155,639
(E)	7,864
計	414,147
年平均	13,805

										計画対象期間後										
2040	2041	2042	2043	2044	2045	2046	2047	2048	2049	2050	2051	2052	2053	2054	2055	2056	2057	2058	2059	
0	0	0	0	0	0	16,581	0	0	0	0	0	0	0	0	0	0	0	0	0	
0	0	0	0	0	0	0	205,788	0	0	0	0	0	0	0	0	0	0	0	0	
863	863	863	863	863	863	863	0	479	479	479	479	479	609	609	1,076	609	1,252	859	859	
5,367	5,367	5,367	5,367	5,367	5,367	5,367	0	5,367	5,367	5,367	5,367	5,367	5,367	5,367	5,367	5,367	5,367	5,367	5,367	
0	0	0	0	0	0	0	7,864	0	0	0	0	0	0	0	0	0	0	0	0	
6,230	6,230	6,230	6,230	6,230	6,230	22,811	213,651	5,846	5,846	5,846	5,846	5,846	5,846	5,976	5,976	6,443	5,976	6,619	6,226	6,226

※千円未満端数処理のため合計額と内訳は一致しません。

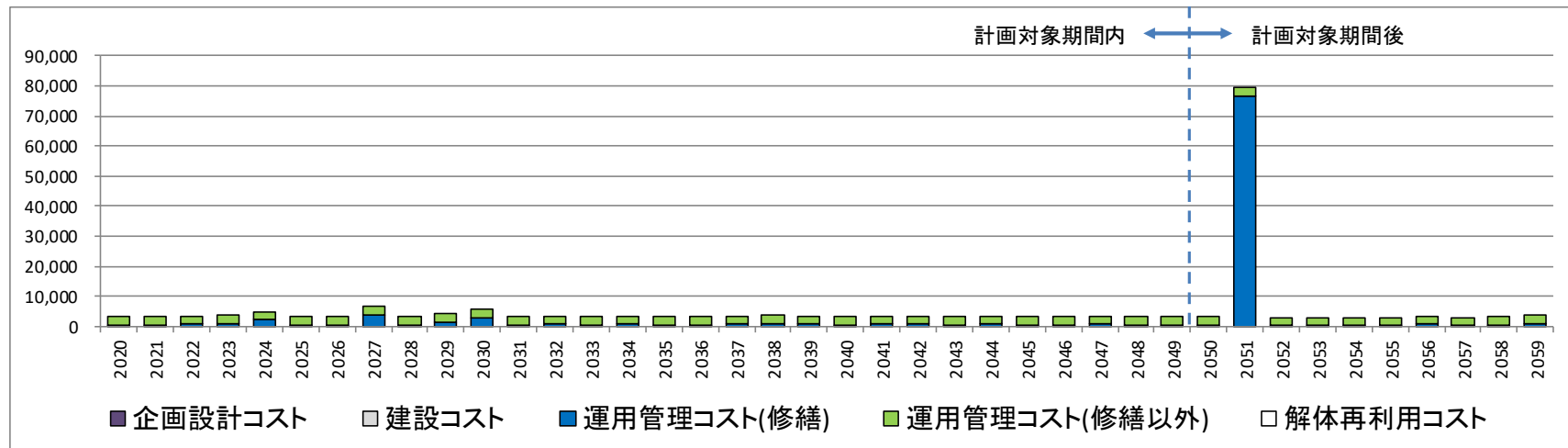
※計画対象期間後(2050年~2059年)のデータについては、参考値として掲載します。

64-1 ふれあい会館（児童福祉施設）

中長期修繕・更新計画

計算日	2020/3/23
出力日	2020/3/23

施設番号	64	施設名称	ふれあい会館	棟番号	1	棟名称	児童福祉施設	単位: (千円)
------	----	------	--------	-----	---	-----	--------	----------



単位: (千円)

項目/年度	計画対象期間内																			
	2020	2021	2022	2023	2024	2025	2026	2027	2028	2029	2030	2031	2032	2033	2034	2035	2036	2037	2038	2039
(A) 企画設計コスト	0	0	0	0	0	0	0	0	0	0	0	0	0	0	0	0	0	0	0	0
(B) 建設コスト	0	0	0	0	0	0	0	0	0	0	0	0	0	0	0	0	0	0	0	0
(C) 運用管理コスト(修繕)	503	503	622	1,023	2,275	503	503	3,953	503	1,486	3,028	503	622	503	823	503	503	622	1,023	643
(D) 運用管理コスト(修繕以外)	2,677	2,677	2,677	2,677	2,677	2,677	2,677	2,677	2,677	2,677	2,677	2,677	2,677	2,677	2,677	2,677	2,677	2,677	2,677	2,677
(E) 解体再利用コスト	0	0	0	0	0	0	0	0	0	0	0	0	0	0	0	0	0	0	0	0
計	3,180	3,180	3,300	3,700	4,952	3,180	3,180	6,630	3,180	4,163	5,706	3,180	3,300	3,180	3,500	3,180	3,180	3,300	3,700	3,320

30年間合計	
(A)	0
(B)	0
(C)	26,232
(D)	80,315
(E)	0
計	106,547
年平均	3,552

計画対象期間内											計画対象期間後									
2040	2041	2042	2043	2044	2045	2046	2047	2048	2049	2050	2051	2052	2053	2054	2055	2056	2057	2058	2059	
0	0	0	0	0	0	0	0	0	0	0	0	0	0	0	0	0	0	0	0	0
0	0	0	0	0	0	0	0	0	0	0	0	0	0	0	0	0	0	0	0	0
503	682	622	503	643	503	503	622	503	503	503	76,725	279	279	279	279	615	355	534	875	
2,677	2,677	2,677	2,677	2,677	2,677	2,677	2,677	2,677	2,677	2,677	2,677	2,677	2,677	2,677	2,677	2,677	2,677	2,677	2,677	
0	0	0	0	0	0	0	0	0	0	0	0	0	0	0	0	0	0	0	0	
3,180	3,359	3,300	3,180	3,320	3,180	3,180	3,300	3,180	3,180	3,180	79,402	2,956	2,956	2,956	2,956	3,292	3,032	3,211	3,552	

※千円未満端数処理のため合計額と内訳は一致しません。

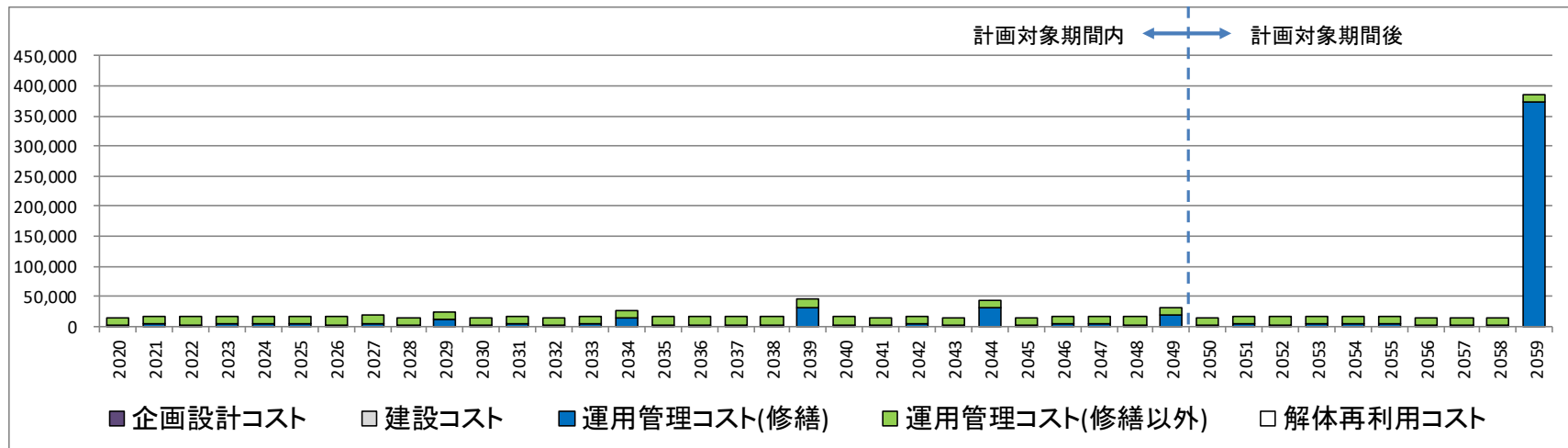
※計画対象期間後(2050年~2059年)のデータについては、参考値として掲載します。

65-1 福祉センターなかやま（いきいき倶楽部）

中長期修繕・更新計画

計算日 2020/3/23
出力日 2020/3/23

施設番号 65 施設名称 福祉センターなかやま 棟番号 1 棟名称 いきいき倶楽部 単位: (千円)



単位: (千円)

項目/年度	計画対象期間内																			
	2020	2021	2022	2023	2024	2025	2026	2027	2028	2029	2030	2031	2032	2033	2034	2035	2036	2037	2038	2039
(A) 企画設計コスト	0	0	0	0	0	0	0	0	0	0	0	0	0	0	0	0	0	0	0	0
(B) 建設コスト	0	0	0	0	0	0	0	0	0	0	0	0	0	0	0	0	0	0	0	0
(C) 運用管理コスト(修繕)	2,172	3,227	2,701	4,121	4,108	3,662	2,930	5,227	2,606	12,107	2,077	4,169	2,077	3,371	12,956	2,928	2,692	2,681	2,789	32,043
(D) 運用管理コスト(修繕以外)	12,516	12,516	12,516	12,516	12,516	12,516	12,516	12,516	12,516	12,516	12,516	12,516	12,516	12,516	12,516	12,516	12,516	12,516	12,516	12,516
(E) 解体再利用コスト	0	0	0	0	0	0	0	0	0	0	0	0	0	0	0	0	0	0	0	0
計	14,688	15,744	15,217	16,637	16,624	16,178	15,446	17,743	15,123	24,624	14,593	16,685	14,593	15,887	25,472	15,444	15,208	15,197	15,305	44,559

30年間合計	
(A)	0
(B)	0
(C)	183,261
(D)	375,489
(E)	0
計	558,750
年平均	18,625

計画対象期間内											計画対象期間後									
2040	2041	2042	2043	2044	2045	2046	2047	2048	2049	2050	2051	2052	2053	2054	2055	2056	2057	2058	2059	
0	0	0	0	0	0	0	0	0	0	0	0	0	0	0	0	0	0	0	0	0
0	0	0	0	0	0	0	0	0	0	0	0	0	0	0	0	0	0	0	0	0
2,854	2,518	3,155	2,650	30,040	2,443	4,245	4,075	2,884	17,753	2,518	3,468	2,681	3,642	4,915	3,265	2,518	2,077	2,077	372,734	
12,516	12,516	12,516	12,516	12,516	12,516	12,516	12,516	12,516	12,516	12,516	12,516	12,516	12,516	12,516	12,516	12,516	12,516	12,516	12,516	12,516
0	0	0	0	0	0	0	0	0	0	0	0	0	0	0	0	0	0	0	0	0
15,371	15,034	15,671	15,166	42,556	14,960	16,762	16,591	15,401	30,270	15,034	15,984	15,197	16,158	17,432	15,781	15,034	14,593	14,593	385,250	

※千円未満端数処理のため合計額と内訳は一致しません。

※計画対象期間後(2050年~2059年)のデータについては、参考値として掲載します。

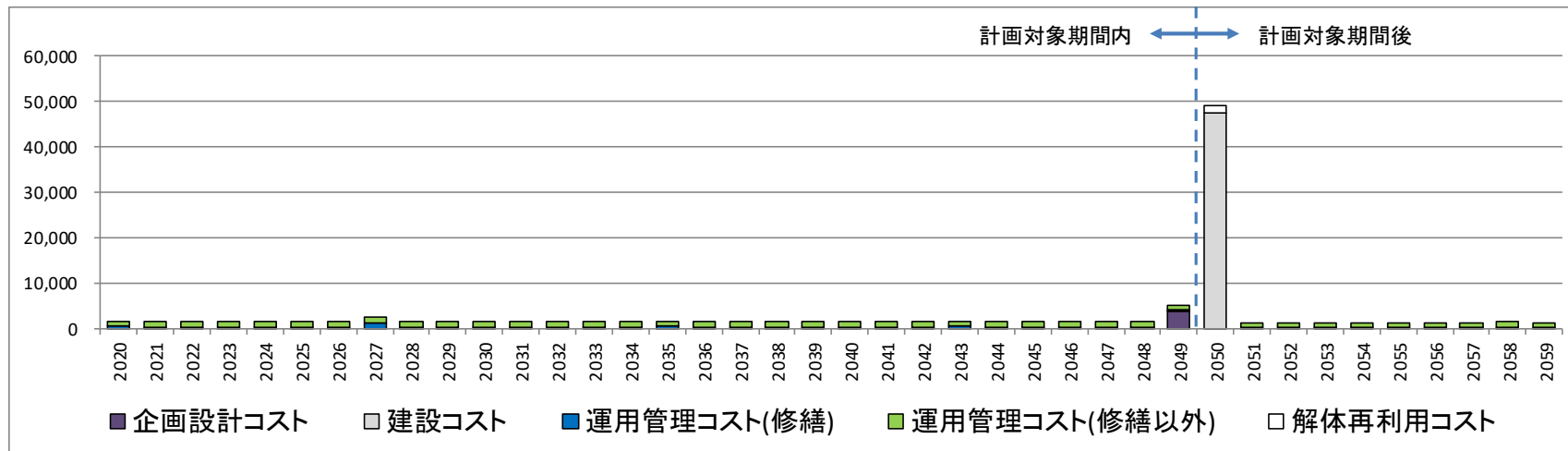
65-2 福祉センターなかやま（車庫）

中長期修繕・更新計画

計算日 2020/3/23
出力日 2020/3/23

施設番号	65	施設名称	福祉センターなかやま	棟番号	2	棟名称	車庫
------	----	------	------------	-----	---	-----	----

単位：（千円）



単位：（千円）

項目／年度	計画対象期間内																			
	2020	2021	2022	2023	2024	2025	2026	2027	2028	2029	2030	2031	2032	2033	2034	2035	2036	2037	2038	2039
(A) 企画設計コスト	0	0	0	0	0	0	0	0	0	0	0	0	0	0	0	0	0	0	0	0
(B) 建設コスト	0	0	0	0	0	0	0	0	0	0	0	0	0	0	0	0	0	0	0	0
(C) 運用管理コスト(修繕)	423	199	199	199	199	199	199	1,287	199	199	199	199	199	199	199	423	199	199	199	199
(D) 運用管理コスト(修繕以外)	1,197	1,197	1,197	1,197	1,197	1,197	1,197	1,197	1,197	1,197	1,197	1,197	1,197	1,197	1,197	1,197	1,197	1,197	1,197	1,197
(E) 解体再利用コスト	0	0	0	0	0	0	0	0	0	0	0	0	0	0	0	0	0	0	0	0
計	1,619	1,395	1,395	1,395	1,395	1,395	1,395	2,483	1,395	1,395	1,395	1,395	1,395	1,395	1,395	1,619	1,395	1,395	1,395	1,395

30年間合計	
(A)	3,817
(B)	0
(C)	7,719
(D)	35,899
(E)	0
計	47,435
年平均	1,581

	計画対象期間内										計画対象期間後									
	2040	2041	2042	2043	2044	2045	2046	2047	2048	2049	2050	2051	2052	2053	2054	2055	2056	2057	2058	2059
(A)	0	0	0	0	0	0	0	0	0	3,817	0	0	0	0	0	0	0	0	0	0
(B)	0	0	0	0	0	0	0	0	0	0	0	0	0	0	0	0	0	0	0	0
(C)	0	0	0	0	0	0	0	0	0	0	47,368	0	0	0	0	0	0	0	0	0
(D)	199	199	199	423	199	199	199	199	199	199	0	110	110	110	110	110	140	140	364	140
(E)	1,197	1,197	1,197	1,197	1,197	1,197	1,197	1,197	1,197	1,197	0	1,197	1,197	1,197	1,197	1,197	1,197	1,197	1,197	1,197
計	0	0	0	0	0	0	0	0	0	0	1,810	0	0	0	0	0	0	0	0	0
年平均	1,395	1,395	1,395	1,619	1,395	1,395	1,395	1,395	1,395	5,212	49,178	1,307	1,307	1,307	1,307	1,307	1,337	1,337	1,561	1,337

※千円未満端数処理のため合計額と内訳は一致しません。

※計画対象期間後(2050年～2059年)のデータについては、参考値として掲載します。

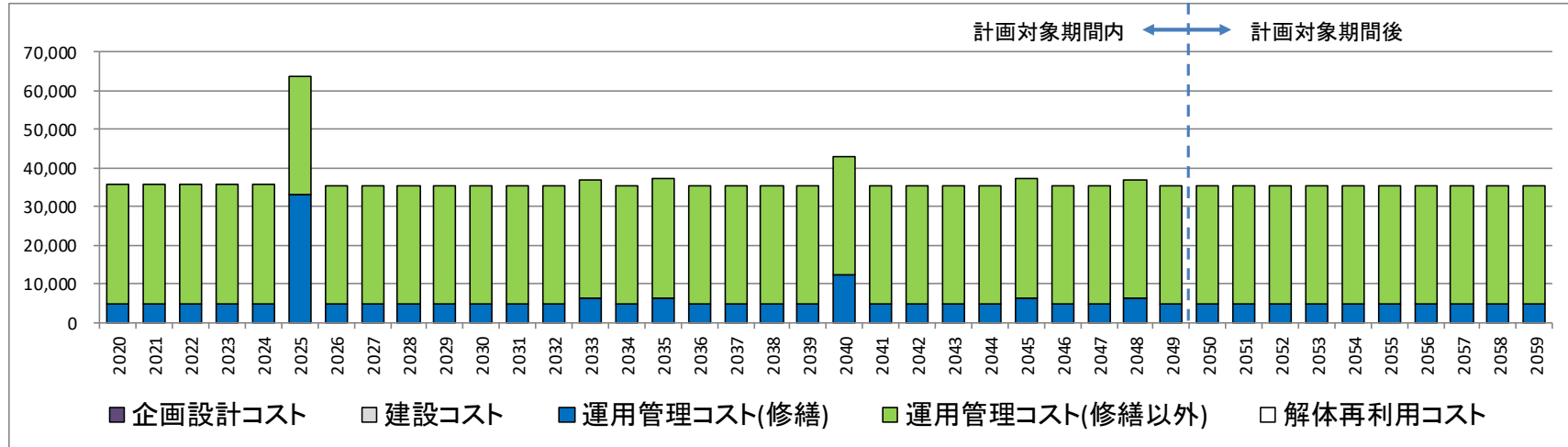
66-1 保健福祉センターだいせん（大山町総合福祉センター）

中長期修繕・更新計画

計算日 2020/3/23
出力日 2020/3/23

施設番号	66	施設名称	保健福祉センターだいせん	棟番号	1	棟名称	大山町総合福祉センター
------	----	------	--------------	-----	---	-----	-------------

単位：（千円）



単位：（千円）

項目／年度	計画対象期間内																			
	2020	2021	2022	2023	2024	2025	2026	2027	2028	2029	2030	2031	2032	2033	2034	2035	2036	2037	2038	2039
(A) 企画設計コスト	0	0	0	0	0	0	0	0	0	0	0	0	0	0	0	0	0	0	0	0
(B) 建設コスト	0	0	0	0	0	0	0	0	0	0	0	0	0	0	0	0	0	0	0	0
(C) 運用管理コスト(修繕)	4,943	4,943	4,943	4,943	4,943	33,115	4,728	4,728	4,728	4,728	4,728	4,728	4,728	6,275	4,728	6,491	4,728	4,728	4,728	4,728
(D) 運用管理コスト(修繕以外)	30,750	30,750	30,750	30,750	30,750	30,750	30,750	30,750	30,750	30,750	30,750	30,750	30,750	30,750	30,750	30,750	30,750	30,750	30,750	30,750
(E) 解体再利用コスト	0	0	0	0	0	0	0	0	0	0	0	0	0	0	0	0	0	0	0	0
計	35,694	35,694	35,694	35,694	35,694	63,866	35,478	35,478	35,478	35,478	35,478	35,478	35,478	37,026	35,478	37,241	35,478	35,478	35,478	35,478

30年間合計	
(A)	0
(B)	0
(C)	185,424
(D)	922,514
(E)	0
計	1,107,938
年平均	36,931

	計画対象期間内										計画対象期間後									
	2040	2041	2042	2043	2044	2045	2046	2047	2048	2049	2050	2051	2052	2053	2054	2055	2056	2057	2058	2059
(A)	0	0	0	0	0	0	0	0	0	0	0	0	0	0	0	0	0	0	0	0
(B)	0	0	0	0	0	0	0	0	0	0	0	0	0	0	0	0	0	0	0	0
(C)	0	0	0	0	0	0	0	0	0	0	0	0	0	0	0	0	0	0	0	0
(D)	12,237	4,728	4,728	4,728	4,728	6,491	4,728	4,728	6,275	4,728	4,728	4,728	4,728	4,728	4,728	4,728	4,728	4,728	4,728	4,728
(E)	30,750	30,750	30,750	30,750	30,750	30,750	30,750	30,750	30,750	30,750	30,750	30,750	30,750	30,750	30,750	30,750	30,750	30,750	30,750	30,750
計	0	0	0	0	0	0	0	0	0	0	0	0	0	0	0	0	0	0	0	0
年平均	42,987	35,478	35,478	35,478	35,478	37,241	35,478	35,478	37,026	35,478	35,478	35,478	35,478	35,478	35,478	35,478	35,478	35,478	35,478	35,478

※千円未満端数処理のため合計額と内訳は一致しません。

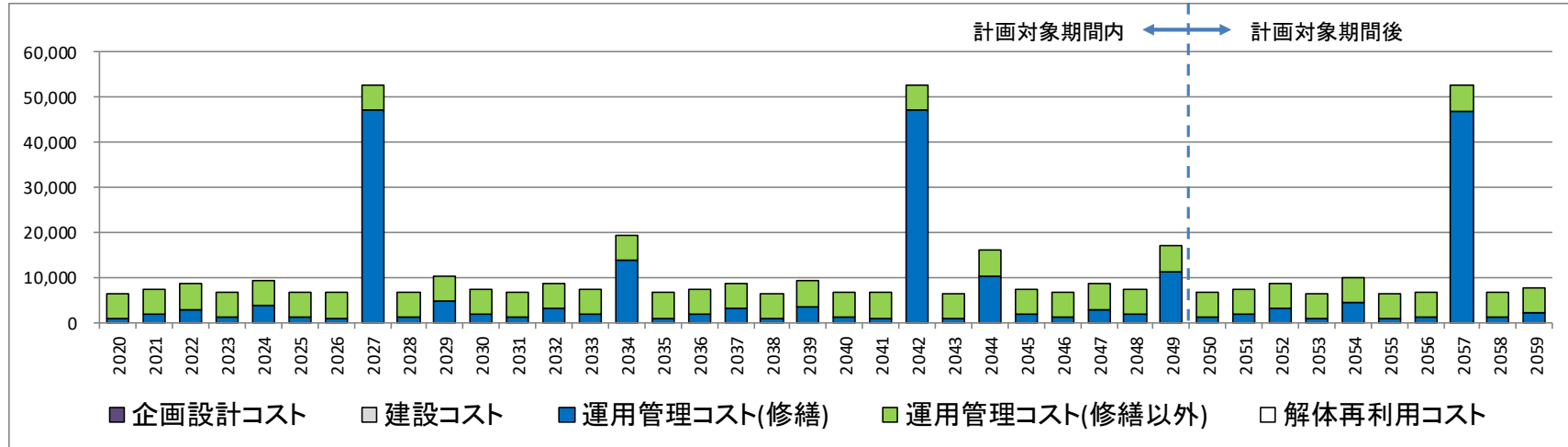
※計画対象期間後(2050年～2059年)のデータについては、参考値として掲載します。

67-1 大山町人権交流センター（住民福祉施設）

中長期修繕・更新計画

計算日 2020/3/23
出力日 2020/3/23

施設番号	67	施設名称	大山町人権交流センター	棟番号	1	棟名称	住民福祉施設	単位：（千円）
------	----	------	-------------	-----	---	-----	--------	---------



単位：（千円）

項目／年度	計画対象期間内																			
	2020	2021	2022	2023	2024	2025	2026	2027	2028	2029	2030	2031	2032	2033	2034	2035	2036	2037	2038	2039
(A) 企画設計コスト	0	0	0	0	0	0	0	0	0	0	0	0	0	0	0	0	0	0	0	0
(B) 建設コスト	0	0	0	0	0	0	0	0	0	0	0	0	0	0	0	0	0	0	0	0
(C) 運用管理コスト(修繕)	824	1,711	2,942	1,095	3,769	1,172	1,025	47,169	1,102	4,859	1,841	1,172	3,065	1,870	13,793	1,053	1,800	3,171	983	3,588
(D) 運用管理コスト(修繕以外)	5,563	5,563	5,563	5,563	5,563	5,563	5,563	5,563	5,563	5,563	5,563	5,563	5,563	5,563	5,563	5,563	5,563	5,563	5,563	5,563
(E) 解体再利用コスト	0	0	0	0	0	0	0	0	0	0	0	0	0	0	0	0	0	0	0	0
計	6,388	7,274	8,505	6,658	9,332	6,735	6,588	52,732	6,665	10,422	7,404	6,735	8,628	7,433	19,356	6,616	7,363	8,734	6,546	9,151

30年間合計	
(A)	0
(B)	0
(C)	177,780
(D)	166,893
(E)	0
計	344,673
年平均	11,489

	計画対象期間内										計画対象期間後									
	2040	2041	2042	2043	2044	2045	2046	2047	2048	2049	2050	2051	2052	2053	2054	2055	2056	2057	2058	2059
(A)	0	0	0	0	0	0	0	0	0	0	0	0	0	0	0	0	0	0	0	0
(B)	0	0	0	0	0	0	0	0	0	0	0	0	0	0	0	0	0	0	0	0
(C)	0	0	0	0	0	0	0	0	0	0	0	0	0	0	0	0	0	0	0	0
(D)	1,060	1,053	47,058	983	10,392	1,723	1,207	2,947	1,947	11,407	1,130	1,723	3,248	906	4,316	983	1,130	46,981	1,207	2,104
(E)	5,563	5,563	5,563	5,563	5,563	5,563	5,563	5,563	5,563	5,563	5,563	5,563	5,563	5,563	5,563	5,563	5,563	5,563	5,563	5,563
計	0	0	0	0	0	0	0	0	0	0	0	0	0	0	0	0	0	0	0	0
年平均	6,623	6,616	52,621	6,546	15,955	7,286	6,770	8,510	7,510	16,970	6,693	7,286	8,811	6,469	9,879	6,546	6,693	52,544	6,770	7,867

※千円未満端数処理のため合計額と内訳は一致しません。

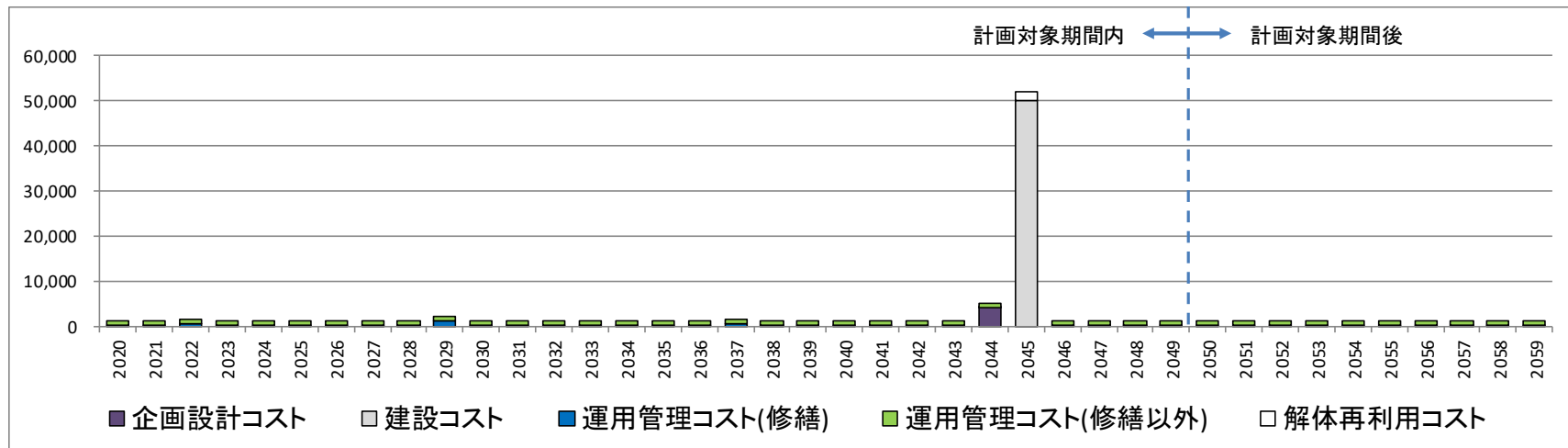
※計画対象期間後(2050年～2059年)のデータについては、参考値として掲載します。

68-1 名和老人憩の家（住民福祉施設）

中長期修繕・更新計画

計算日 2020/3/23
出力日 2020/3/23

施設番号 68 施設名称 名和老人憩の家 棟番号 1 棟名称 住民福祉施設 単位：（千円）



単位：（千円）

項目／年度	計画対象期間内																			
	2020	2021	2022	2023	2024	2025	2026	2027	2028	2029	2030	2031	2032	2033	2034	2035	2036	2037	2038	2039
(A) 企画設計コスト	0	0	0	0	0	0	0	0	0	0	0	0	0	0	0	0	0	0	0	0
(B) 建設コスト	0	0	0	0	0	0	0	0	0	0	0	0	0	0	0	0	0	0	0	0
(C) 運用管理コスト(修繕)	210	210	441	210	367	210	210	210	210	1,330	210	210	210	210	367	210	210	441	210	210
(D) 運用管理コスト(修繕以外)	941	941	941	941	941	941	941	941	941	941	941	941	941	941	941	941	941	941	941	941
(E) 解体再利用コスト	0	0	0	0	0	0	0	0	0	0	0	0	0	0	0	0	0	0	0	0
計	1,151	1,151	1,382	1,151	1,308	1,151	1,151	1,151	1,151	2,272	1,151	1,151	1,151	1,151	1,308	1,151	1,151	1,382	1,151	1,151

30年間合計	
(A)	4,043
(B)	50,172
(C)	7,621
(D)	27,293
(E)	1,917
計	91,046
年平均	3,035

										計画対象期間後									
2040	2041	2042	2043	2044	2045	2046	2047	2048	2049	2050	2051	2052	2053	2054	2055	2056	2057	2058	2059
0	0	0	0	4,043	0	0	0	0	0	0	0	0	0	0	0	0	0	0	0
0	0	0	0	0	50,172	0	0	0	0	0	0	0	0	0	0	0	0	0	0
210	210	210	210	210	0	117	117	117	117	117	148	148	379	148	305	209	209	209	209
941	941	941	941	941	0	941	941	941	941	941	941	941	941	941	941	941	941	941	941
0	0	0	0	0	1,917	0	0	0	0	0	0	0	0	0	0	0	0	0	0
1,151	1,151	1,151	1,151	5,194	52,090	1,058	1,058	1,058	1,058	1,058	1,090	1,090	1,320	1,090	1,246	1,151	1,151	1,151	1,151

※千円未満端数処理のため合計額と内訳は一致しません。

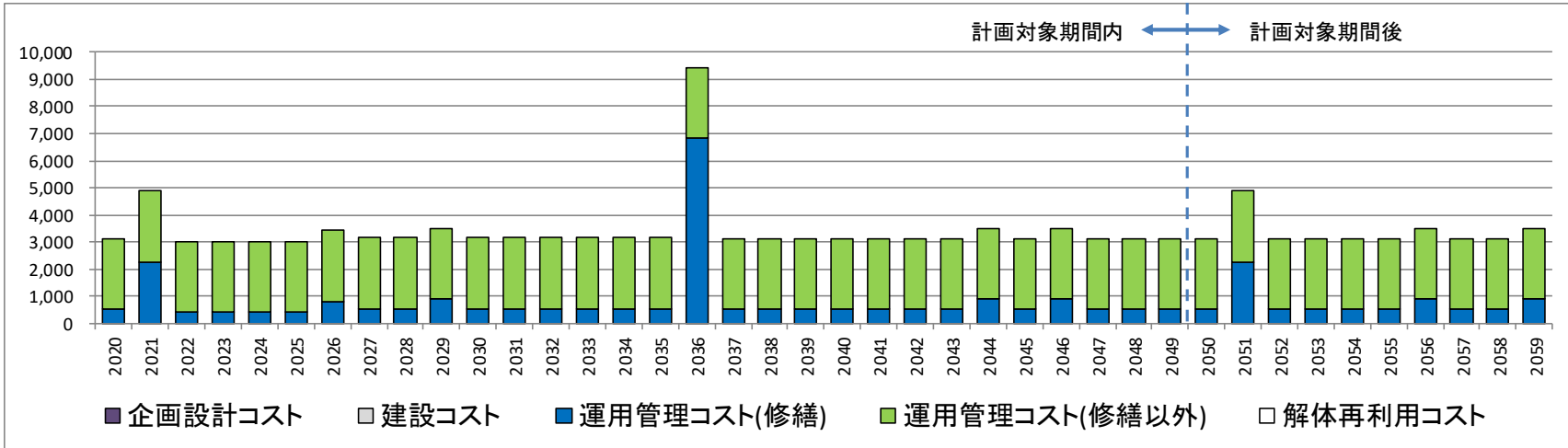
※計画対象期間後(2050年～2059年)のデータについては、参考値として掲載します。

69-1 中山ふれあいセンター（ふれあいセンター）

中長期修繕・更新計画

計算日 2020/3/23
出力日 2020/3/23

施設番号	69	施設名称	中山ふれあいセンター	棟番号	1	棟名称	ふれあいセンター	単位: (千円)
------	----	------	------------	-----	---	-----	----------	----------



項目/年度	計画対象期間内																			
	2020	2021	2022	2023	2024	2025	2026	2027	2028	2029	2030	2031	2032	2033	2034	2035	2036	2037	2038	2039
(A) 企画設計コスト	0	0	0	0	0	0	0	0	0	0	0	0	0	0	0	0	0	0	0	0
(B) 建設コスト	0	0	0	0	0	0	0	0	0	0	0	0	0	0	0	0	0	0	0	0
(C) 運用管理コスト(修繕)	517	2,276	428	428	428	428	815	543	543	905	543	543	543	543	543	543	6,839	519	519	519
(D) 運用管理コスト(修繕以外)	2,605	2,605	2,605	2,605	2,605	2,605	2,605	2,605	2,605	2,605	2,605	2,605	2,605	2,605	2,605	2,605	2,605	2,605	2,605	2,605
(E) 解体再利用コスト	0	0	0	0	0	0	0	0	0	0	0	0	0	0	0	0	0	0	0	0
計	3,122	4,881	3,033	3,033	3,033	3,033	3,420	3,148	3,148	3,510	3,148	3,148	3,148	3,148	3,148	3,148	9,444	3,124	3,124	3,124

30年間合計	
(A)	0
(B)	0
(C)	24,901
(D)	78,155
(E)	0
計	103,056
年平均	3,435

	計画対象期間内										計画対象期間後									
	2040	2041	2042	2043	2044	2045	2046	2047	2048	2049	2050	2051	2052	2053	2054	2055	2056	2057	2058	2059
(A)	0	0	0	0	0	0	0	0	0	0	0	0	0	0	0	0	0	0	0	0
(B)	0	0	0	0	0	0	0	0	0	0	0	0	0	0	0	0	0	0	0	0
(C)	0	0	0	0	0	0	0	0	0	0	0	0	0	0	0	0	0	0	0	0
(D)	519	519	519	519	882	519	906	519	519	519	519	2,278	519	519	519	519	906	519	519	882
(E)	2,605	2,605	2,605	2,605	2,605	2,605	2,605	2,605	2,605	2,605	2,605	2,605	2,605	2,605	2,605	2,605	2,605	2,605	2,605	2,605
計	0	0	0	0	0	0	0	0	0	0	0	0	0	0	0	0	0	0	0	0
年平均	3,124	3,124	3,124	3,124	3,487	3,124	3,511	3,124	3,124	3,124	3,124	4,883	3,124	3,124	3,124	3,124	3,511	3,124	3,124	3,487

※千円未満端数処理のため合計額と内訳は一致しません。

※計画対象期間後(2050年~2059年)のデータについては、参考値として掲載します。

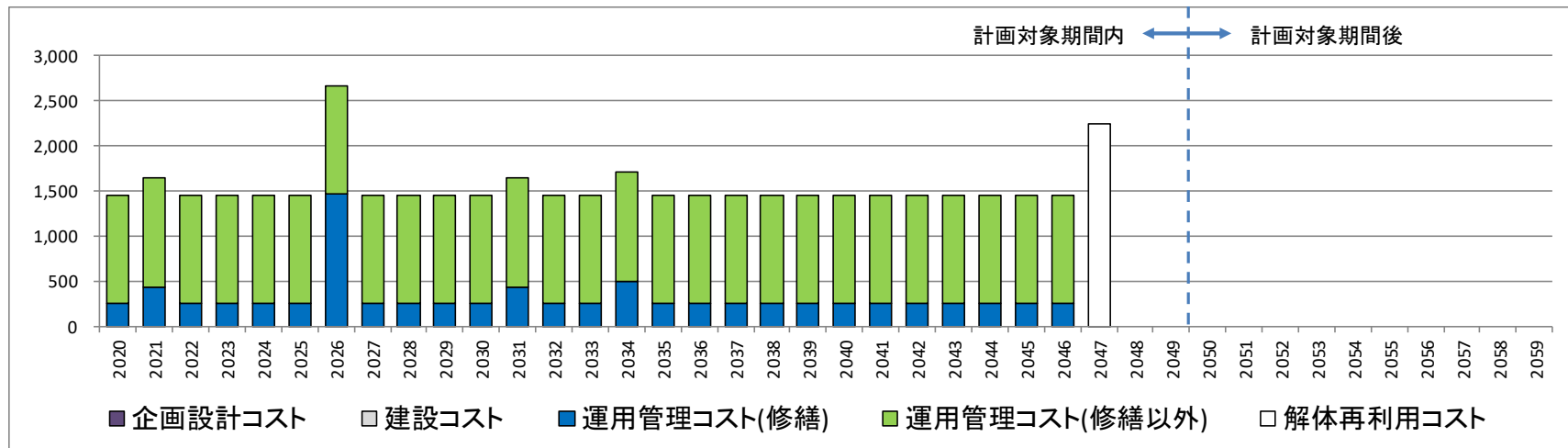
70-1 下田中児童館（児童館）

中長期修繕・更新計画

計算日 2020/3/23
出力日 2020/3/23

施設番号	70	施設名称	下田中児童館	棟番号	1	棟名称	児童館
------	----	------	--------	-----	---	-----	-----

単位：（千円）



単位：（千円）

項目／年度	計画対象期間内																			
	2020	2021	2022	2023	2024	2025	2026	2027	2028	2029	2030	2031	2032	2033	2034	2035	2036	2037	2038	2039
(A) 企画設計コスト	0	0	0	0	0	0	0	0	0	0	0	0	0	0	0	0	0	0	0	0
(B) 建設コスト	0	0	0	0	0	0	0	0	0	0	0	0	0	0	0	0	0	0	0	0
(C) 運用管理コスト(修繕)	247	432	247	247	247	247	1,461	247	247	247	247	432	247	247	497	247	247	247	247	247
(D) 運用管理コスト(修繕以外)	1,212	1,212	1,212	1,212	1,212	1,212	1,212	1,212	1,212	1,212	1,212	1,212	1,212	1,212	1,212	1,212	1,212	1,212	1,212	1,212
(E) 解体再利用コスト	0	0	0	0	0	0	0	0	0	0	0	0	0	0	0	0	0	0	0	0
計	1,459	1,643	1,459	1,459	1,459	1,459	2,673	1,459	1,459	1,459	1,459	1,643	1,459	1,459	1,709	1,459	1,459	1,459	1,459	1,459

30年間合計	
(A)	0
(B)	0
(C)	8,507
(D)	32,720
(E)	2,253
計	43,480
年平均	1,449

	計画対象期間内										計画対象期間後									
	2040	2041	2042	2043	2044	2045	2046	2047	2048	2049	2050	2051	2052	2053	2054	2055	2056	2057	2058	2059
(A)	0	0	0	0	0	0	0	0	0	0	0	0	0	0	0	0	0	0	0	0
(B)	0	0	0	0	0	0	0	0	0	0	0	0	0	0	0	0	0	0	0	0
(C)	0	0	0	0	0	0	0	0	0	0	0	0	0	0	0	0	0	0	0	0
(D)	247	247	247	247	247	247	247	0	0	0	0	0	0	0	0	0	0	0	0	0
(E)	1,212	1,212	1,212	1,212	1,212	1,212	1,212	0	0	0	0	0	0	0	0	0	0	0	0	0
計	0	0	0	0	0	0	0	2,253	0	0	0	0	0	0	0	0	0	0	0	0
年平均	1,459	1,459	1,459	1,459	1,459	1,459	1,459	2,253	0	0	0	0	0	0	0	0	0	0	0	0

※千円未満端数処理のため合計額と内訳は一致しません。

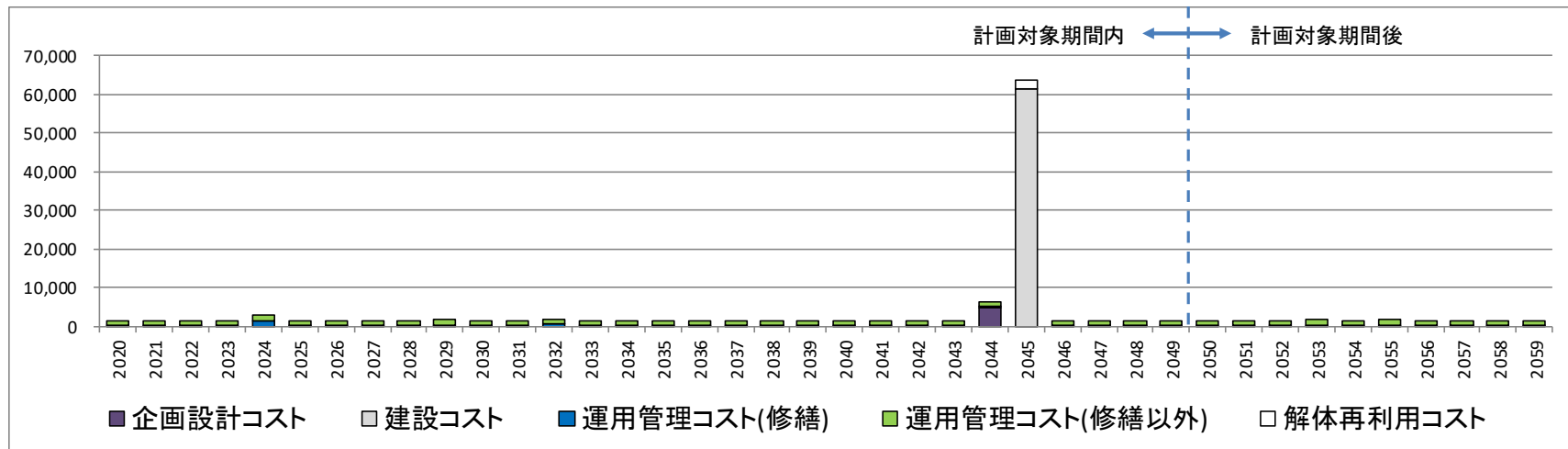
※計画対象期間後(2050年～2059年)のデータについては、参考値として掲載します。

71-1 中高児童館（児童館）

中長期修繕・更新計画

計算日 2020/3/23
出力日 2020/3/23

施設番号	71	施設名称	中高児童館	棟番号	1	棟名称	児童館	単位: (千円)
------	----	------	-------	-----	---	-----	-----	----------



単位: (千円)

項目/年度	計画対象期間内																			
	2020	2021	2022	2023	2024	2025	2026	2027	2028	2029	2030	2031	2032	2033	2034	2035	2036	2037	2038	2039
(A) 企画設計コスト	0	0	0	0	0	0	0	0	0	0	0	0	0	0	0	0	0	0	0	0
(B) 建設コスト	0	0	0	0	0	0	0	0	0	0	0	0	0	0	0	0	0	0	0	0
(C) 運用管理コスト(修繕)	257	257	257	257	1,495	257	257	257	257	449	257	257	512	257	257	257	257	257	257	257
(D) 運用管理コスト(修繕以外)	1,263	1,263	1,263	1,263	1,263	1,263	1,263	1,263	1,263	1,263	1,263	1,263	1,263	1,263	1,263	1,263	1,263	1,263	1,263	1,263
(E) 解体再利用コスト	0	0	0	0	0	0	0	0	0	0	0	0	0	0	0	0	0	0	0	0
計	1,520	1,520	1,520	1,520	2,759	1,520	1,520	1,520	1,520	1,712	1,520	1,520	1,776	1,520	1,520	1,520	1,520	1,520	1,520	1,520

30年間合計	
(A)	4,940
(B)	61,307
(C)	8,682
(D)	36,640
(E)	2,343
計	113,911
年平均	3,797

計画対象期間内											計画対象期間後									
2040	2041	2042	2043	2044	2045	2046	2047	2048	2049	2050	2051	2052	2053	2054	2055	2056	2057	2058	2059	
0	0	0	0	4,940	0	0	0	0	0	0	0	0	0	0	0	0	0	0	0	
0	0	0	0	0	61,307	0	0	0	0	0	0	0	0	0	0	0	0	0	0	
257	257	257	257	257	0	143	143	143	143	143	181	181	437	181	373	256	256	256	256	
1,263	1,263	1,263	1,263	1,263	0	1,263	1,263	1,263	1,263	1,263	1,263	1,263	1,263	1,263	1,263	1,263	1,263	1,263	1,263	
0	0	0	0	0	2,343	0	0	0	0	0	0	0	0	0	0	0	0	0	0	
1,520	1,520	1,520	1,520	6,460	63,650	1,406	1,406	1,406	1,406	1,406	1,445	1,445	1,700	1,445	1,637	1,519	1,519	1,519	1,519	

※千円未満端数処理のため合計額と内訳は一致しません。

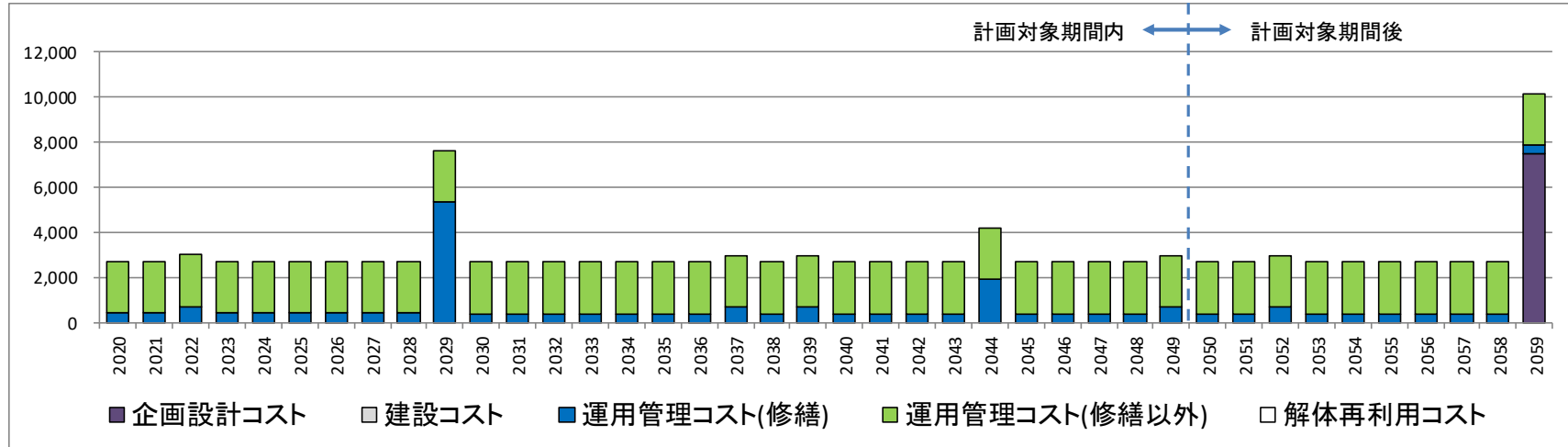
※計画対象期間後(2050年~2059年)のデータについては、参考値として掲載します。

72-1 中高ふれあい文化センター（文化センター）

中長期修繕・更新計画

計算日 2020/3/23
出力日 2020/3/23

施設番号	72	施設名称	中高ふれあい文化センター	棟番号	1	棟名称	文化センター	単位: (千円)
------	----	------	--------------	-----	---	-----	--------	----------



単位: (千円)

項目/年度	計画対象期間内																			
	2020	2021	2022	2023	2024	2025	2026	2027	2028	2029	2030	2031	2032	2033	2034	2035	2036	2037	2038	2039
(A) 企画設計コスト	0	0	0	0	0	0	0	0	0	0	0	0	0	0	0	0	0	0	0	0
(B) 建設コスト	0	0	0	0	0	0	0	0	0	0	0	0	0	0	0	0	0	0	0	0
(C) 運用管理コスト(修繕)	406	406	720	406	406	406	406	406	406	5,326	389	389	389	389	389	389	389	702	389	679
(D) 運用管理コスト(修繕以外)	2,285	2,285	2,285	2,285	2,285	2,285	2,285	2,285	2,285	2,285	2,285	2,285	2,285	2,285	2,285	2,285	2,285	2,285	2,285	2,285
(E) 解体再利用コスト	0	0	0	0	0	0	0	0	0	0	0	0	0	0	0	0	0	0	0	0
計	2,691	2,691	3,005	2,691	2,691	2,691	2,691	2,691	2,691	7,610	2,673	2,673	2,673	2,673	2,673	2,673	2,673	2,987	2,673	2,963

30年間合計	
(A)	0
(B)	0
(C)	19,485
(D)	68,538
(E)	0
計	88,023
年平均	2,934

計画対象期間内											計画対象期間後									
2040	2041	2042	2043	2044	2045	2046	2047	2048	2049	2050	2051	2052	2053	2054	2055	2056	2057	2058	2059	
0	0	0	0	0	0	0	0	0	0	0	0	0	0	0	0	0	0	0	0	7,469
0	0	0	0	0	0	0	0	0	0	0	0	0	0	0	0	0	0	0	0	0
389	389	389	389	1,911	389	389	389	389	679	389	389	702	389	389	389	389	389	389	389	389
2,285	2,285	2,285	2,285	2,285	2,285	2,285	2,285	2,285	2,285	2,285	2,285	2,285	2,285	2,285	2,285	2,285	2,285	2,285	2,285	2,285
0	0	0	0	0	0	0	0	0	0	0	0	0	0	0	0	0	0	0	0	0
2,673	2,673	2,673	2,673	4,196	2,673	2,673	2,673	2,673	2,963	2,673	2,673	2,987	2,673	2,673	2,673	2,673	2,673	2,673	2,673	10,142

※千円未満端数処理のため合計額と内訳は一致しません。

※計画対象期間後(2050年~2059年)のデータについては、参考値として掲載します。

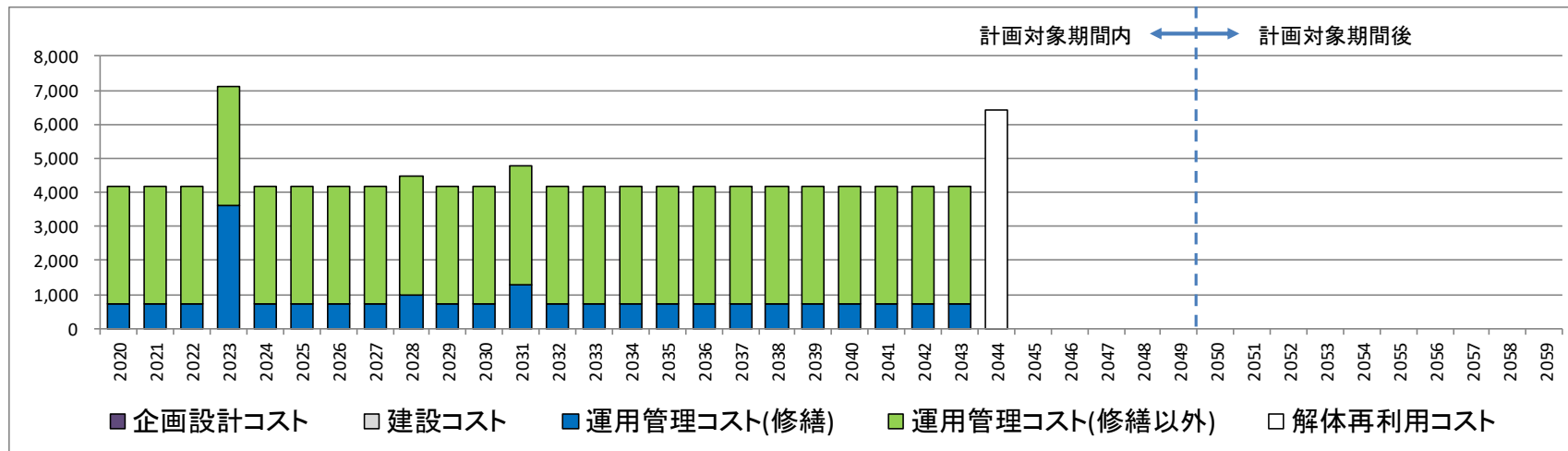
73-1 大山町老人福祉センター（老人福祉センター）

中長期修繕・更新計画

計算日	2020/3/23
出力日	2020/3/23

施設番号	73	施設名称	大山町老人福祉センター	棟番号	1	棟名称	老人福祉センター
------	----	------	-------------	-----	---	-----	----------

単位：（千円）



単位：（千円）

項目／年度	計画対象期間内																			
	2020	2021	2022	2023	2024	2025	2026	2027	2028	2029	2030	2031	2032	2033	2034	2035	2036	2037	2038	2039
(A) 企画設計コスト	0	0	0	0	0	0	0	0	0	0	0	0	0	0	0	0	0	0	0	0
(B) 建設コスト	0	0	0	0	0	0	0	0	0	0	0	0	0	0	0	0	0	0	0	0
(C) 運用管理コスト(修繕)	703	703	703	3,600	703	703	703	703	966	703	703	1,300	703	703	703	703	703	703	703	703
(D) 運用管理コスト(修繕以外)	3,493	3,493	3,493	3,493	3,493	3,493	3,493	3,493	3,493	3,493	3,493	3,493	3,493	3,493	3,493	3,493	3,493	3,493	3,493	3,493
(E) 解体再利用コスト	0	0	0	0	0	0	0	0	0	0	0	0	0	0	0	0	0	0	0	0
計	4,196	4,196	4,196	7,093	4,196	4,196	4,196	4,196	4,458	4,196	4,196	4,793	4,196	4,196	4,196	4,196	4,196	4,196	4,196	4,196

30年間合計	
(A)	0
(B)	0
(C)	20,639
(D)	83,824
(E)	6,412
計	110,874
年平均	3,696

	計画対象期間内										計画対象期間後									
	2040	2041	2042	2043	2044	2045	2046	2047	2048	2049	2050	2051	2052	2053	2054	2055	2056	2057	2058	2059
(A)	0	0	0	0	0	0	0	0	0	0	0	0	0	0	0	0	0	0	0	0
(B)	0	0	0	0	0	0	0	0	0	0	0	0	0	0	0	0	0	0	0	0
(C)	0	0	0	0	0	0	0	0	0	0	0	0	0	0	0	0	0	0	0	0
(D)	703	703	703	703	0	0	0	0	0	0	0	0	0	0	0	0	0	0	0	0
(E)	3,493	3,493	3,493	3,493	0	0	0	0	0	0	0	0	0	0	0	0	0	0	0	0
計	0	0	0	0	6,412	0	0	0	0	0	0	0	0	0	0	0	0	0	0	0
年平均	4,196	4,196	4,196	4,196	6,412	0	0	0	0	0	0	0	0	0	0	0	0	0	0	0

※千円未満端数処理のため合計額と内訳は一致しません。

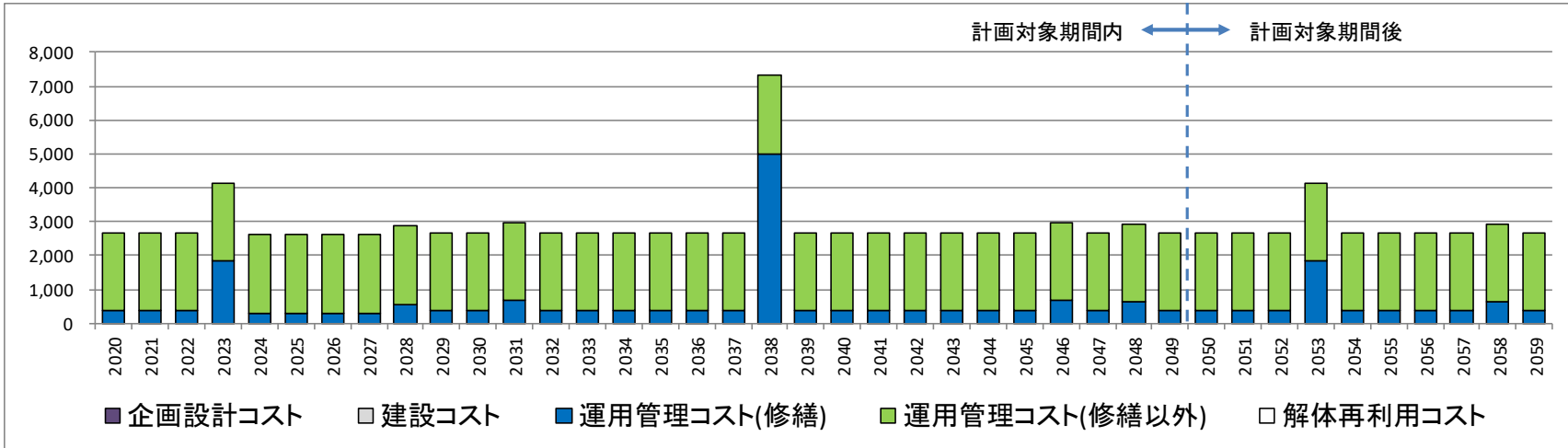
※計画対象期間後(2050年～2059年)のデータについては、参考値として掲載します。

74-1 大 山 口 診 療 所 (リハビリセンター) (診療所)

中長期修繕・更新計画

計算日 2020/3/23
出力日 2020/3/23

施設番号	74	施設名称	大 山 口 診 療 所 (リハビリセンター)	棟番号	1	棟名称	診 療 所	単位: (千円)
------	----	------	------------------------	-----	---	-----	-------	----------



項目/年度	計画対象期間内																			
	2020	2021	2022	2023	2024	2025	2026	2027	2028	2029	2030	2031	2032	2033	2034	2035	2036	2037	2038	2039
(A) 企画設計コスト	0	0	0	0	0	0	0	0	0	0	0	0	0	0	0	0	0	0	0	0
(B) 建設コスト	0	0	0	0	0	0	0	0	0	0	0	0	0	0	0	0	0	0	0	0
(C) 運用管理コスト(修繕)	360	360	360	1,828	298	298	298	298	567	378	378	680	378	378	378	378	378	378	5,004	361
(D) 運用管理コスト(修繕以外)	2,306	2,306	2,306	2,306	2,306	2,306	2,306	2,306	2,306	2,306	2,306	2,306	2,306	2,306	2,306	2,306	2,306	2,306	2,306	2,306
(E) 解体再利用コスト	0	0	0	0	0	0	0	0	0	0	0	0	0	0	0	0	0	0	0	0
計	2,665	2,665	2,665	4,133	2,604	2,604	2,604	2,604	2,873	2,684	2,684	2,986	2,684	2,684	2,684	2,684	2,684	2,684	7,310	2,667

30年間合計	
(A)	0
(B)	0
(C)	17,918
(D)	69,174
(E)	0
計	87,092
年平均	2,903

計画対象期間内										計画対象期間後										
2040	2041	2042	2043	2044	2045	2046	2047	2048	2049	2050	2051	2052	2053	2054	2055	2056	2057	2058	2059	
0	0	0	0	0	0	0	0	0	0	0	0	0	0	0	0	0	0	0	0	
0	0	0	0	0	0	0	0	0	0	0	0	0	0	0	0	0	0	0	0	
361	361	361	361	361	361	664	361	631	361	361	361	361	1,829	361	361	361	361	631	361	
2,306	2,306	2,306	2,306	2,306	2,306	2,306	2,306	2,306	2,306	2,306	2,306	2,306	2,306	2,306	2,306	2,306	2,306	2,306	2,306	
0	0	0	0	0	0	0	0	0	0	0	0	0	0	0	0	0	0	0	0	
2,667	2,667	2,667	2,667	2,667	2,667	2,970	2,667	2,937	2,667	2,667	2,667	2,667	4,135	2,667	2,667	2,667	2,667	2,667	2,937	2,667

※千円未満端数処理のため合計額と内訳は一致しません。

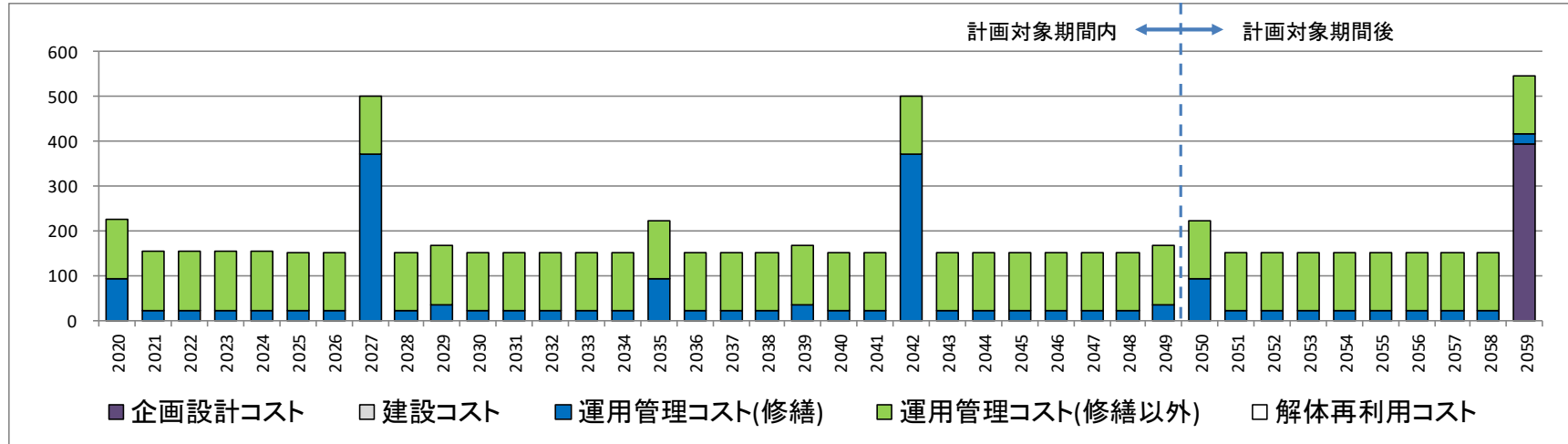
※計画対象期間後(2050年~2059年)のデータについては、参考値として掲載します。

74-2 大山口診療所（リハビリセンター）（車庫）

中長期修繕・更新計画

計算日 2020/3/23
出力日 2020/3/23

施設番号	74	施設名称	大山口診療所(リハビリセンター)	棟番号	2	棟名称	車庫	単位: (千円)
------	----	------	------------------	-----	---	-----	----	----------



単位: (千円)

項目/年度	計画対象期間内																			
	2020	2021	2022	2023	2024	2025	2026	2027	2028	2029	2030	2031	2032	2033	2034	2035	2036	2037	2038	2039
(A) 企画設計コスト	0	0	0	0	0	0	0	0	0	0	0	0	0	0	0	0	0	0	0	0
(B) 建設コスト	0	0	0	0	0	0	0	0	0	0	0	0	0	0	0	0	0	0	0	0
(C) 運用管理コスト(修繕)	94	22	22	22	22	21	21	371	21	36	21	21	21	21	21	93	21	21	21	36
(D) 運用管理コスト(修繕以外)	131	131	131	131	131	131	131	131	131	131	131	131	131	131	131	131	131	131	131	131
(E) 解体再利用コスト	0	0	0	0	0	0	0	0	0	0	0	0	0	0	0	0	0	0	0	0
計	225	153	153	153	153	152	152	502	152	167	152	152	152	152	152	224	152	152	152	167

30年間合計	
(A)	0
(B)	0
(C)	1,512
(D)	3,937
(E)	0
計	5,449
年平均	182

	計画対象期間内										計画対象期間後									
	2040	2041	2042	2043	2044	2045	2046	2047	2048	2049	2050	2051	2052	2053	2054	2055	2056	2057	2058	2059
(A)	0	0	0	0	0	0	0	0	0	0	0	0	0	0	0	0	0	0	0	395
(B)	0	0	0	0	0	0	0	0	0	0	0	0	0	0	0	0	0	0	0	0
(C)	0	0	0	0	0	0	0	0	0	0	0	0	0	0	0	0	0	0	0	0
(D)	21	21	371	21	21	21	21	21	21	36	93	21	21	21	21	21	21	21	21	21
(E)	131	131	131	131	131	131	131	131	131	131	131	131	131	131	131	131	131	131	131	131
計	0	0	0	0	0	0	0	0	0	0	0	0	0	0	0	0	0	0	0	0
年平均	152	152	502	152	152	152	152	152	152	167	224	152	152	152	152	152	152	152	152	547

※千円未満端数処理のため合計額と内訳は一致しません。

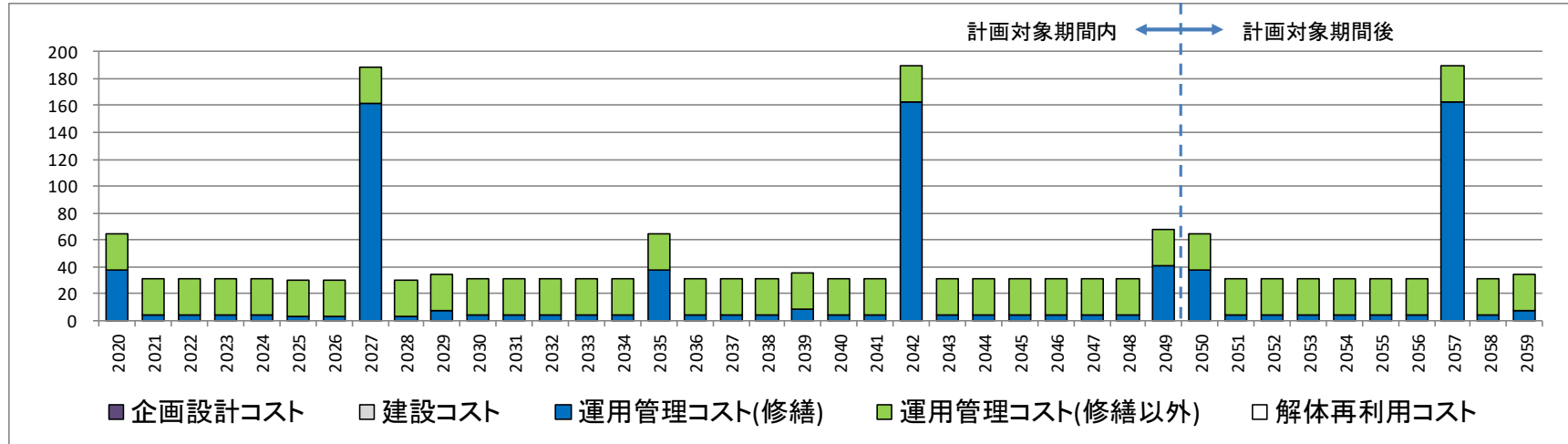
※計画対象期間後(2050年~2059年)のデータについては、参考値として掲載します。

74-3 大 山 口 診 療 所（リハビリセンター）（自転車置場）

中長期修繕・更新計画

計算日 2020/3/23
出力日 2020/3/23

施設番号	74	施設名称	大 山 口 診 療 所（リハビリセンター）	棟番号	3	棟名称	自 転 車 置 場	単位: (千円)
------	----	------	-----------------------	-----	---	-----	-----------	----------



単位: (千円)

項目/年度	計画対象期間内																			
	2020	2021	2022	2023	2024	2025	2026	2027	2028	2029	2030	2031	2032	2033	2034	2035	2036	2037	2038	2039
(A) 企画設計コスト	0	0	0	0	0	0	0	0	0	0	0	0	0	0	0	0	0	0	0	0
(B) 建設コスト	0	0	0	0	0	0	0	0	0	0	0	0	0	0	0	0	0	0	0	0
(C) 運用管理コスト(修繕)	37	4	4	4	4	3	3	162	3	7	4	4	4	4	4	37	4	4	4	8
(D) 運用管理コスト(修繕以外)	27	27	27	27	27	27	27	27	27	27	27	27	27	27	27	27	27	27	27	27
(E) 解体再利用コスト	0	0	0	0	0	0	0	0	0	0	0	0	0	0	0	0	0	0	0	0
計	64	31	31	31	31	30	30	189	30	34	31	31	31	31	31	64	31	31	31	35

30年間合計	
(A)	0
(B)	0
(C)	552
(D)	810
(E)	0
計	1,362
年平均	45

	計画対象期間内										計画対象期間後									
	2040	2041	2042	2043	2044	2045	2046	2047	2048	2049	2050	2051	2052	2053	2054	2055	2056	2057	2058	2059
(A)	0	0	0	0	0	0	0	0	0	0	0	0	0	0	0	0	0	0	0	0
(B)	0	0	0	0	0	0	0	0	0	0	0	0	0	0	0	0	0	0	0	0
(C)	0	0	0	0	0	0	0	0	0	0	0	0	0	0	0	0	0	0	0	0
(D)	4	4	163	4	4	4	4	4	4	41	37	4	4	4	4	4	4	163	4	7
(E)	27	27	27	27	27	27	27	27	27	27	27	27	27	27	27	27	27	27	27	27
計	0	0	0	0	0	0	0	0	0	0	0	0	0	0	0	0	0	0	0	0
年平均	31	31	190	31	31	31	31	31	31	68	64	31	31	31	31	31	31	190	31	34

※千円未満端数処理のため合計額と内訳は一致しません。

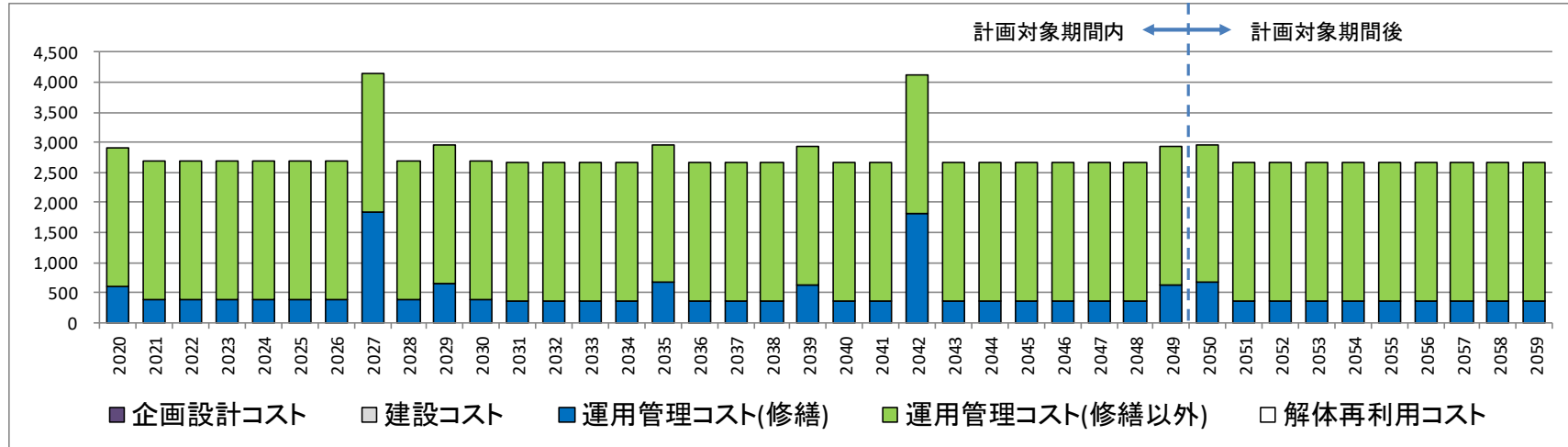
※計画対象期間後(2050年~2059年)のデータについては、参考値として掲載します。

74-4 大 山 口 診 療 所（リハビリセンター）（診療所）

中長期修繕・更新計画

計算日 2020/3/23
出力日 2020/3/23

施設番号	74	施設名称	大 山 口 診 療 所（リハビリセンター）	棟番号	4	棟名称	診療所	単位：（千円）
------	----	------	-----------------------	-----	---	-----	-----	---------



単位：（千円）

項目／年度	計画対象期間内																			
	2020	2021	2022	2023	2024	2025	2026	2027	2028	2029	2030	2031	2032	2033	2034	2035	2036	2037	2038	2039
(A) 企画設計コスト	0	0	0	0	0	0	0	0	0	0	0	0	0	0	0	0	0	0	0	0
(B) 建設コスト	0	0	0	0	0	0	0	0	0	0	0	0	0	0	0	0	0	0	0	0
(C) 運用管理コスト(修繕)	599	377	377	377	377	377	377	1,843	377	646	377	360	360	360	360	662	360	360	360	629
(D) 運用管理コスト(修繕以外)	2,300	2,300	2,300	2,300	2,300	2,300	2,300	2,300	2,300	2,300	2,300	2,300	2,300	2,300	2,300	2,300	2,300	2,300	2,300	2,300
(E) 解体再利用コスト	0	0	0	0	0	0	0	0	0	0	0	0	0	0	0	0	0	0	0	0
計	2,899	2,676	2,676	2,676	2,676	2,676	2,676	4,142	2,676	2,945	2,676	2,660	2,660	2,660	2,660	2,962	2,660	2,660	2,660	2,929

30年間合計	
(A)	0
(B)	0
(C)	15,254
(D)	68,990
(E)	0
計	84,244
年平均	2,808

										計画対象期間後									
2040	2041	2042	2043	2044	2045	2046	2047	2048	2049	2050	2051	2052	2053	2054	2055	2056	2057	2058	2059
0	0	0	0	0	0	0	0	0	0	0	0	0	0	0	0	0	0	0	0
0	0	0	0	0	0	0	0	0	0	0	0	0	0	0	0	0	0	0	0
360	360	1,826	360	360	360	360	360	360	629	662	360	360	360	360	360	360	360	360	360
2,300	2,300	2,300	2,300	2,300	2,300	2,300	2,300	2,300	2,300	2,300	2,300	2,300	2,300	2,300	2,300	2,300	2,300	2,300	2,300
0	0	0	0	0	0	0	0	0	0	0	0	0	0	0	0	0	0	0	0
2,660	2,660	4,126	2,660	2,660	2,660	2,660	2,660	2,660	2,929	2,962	2,660	2,660	2,660	2,660	2,660	2,660	2,660	2,660	2,660

※千円未満端数処理のため合計額と内訳は一致しません。

※計画対象期間後(2050年～2059年)のデータについては、参考値として掲載します。

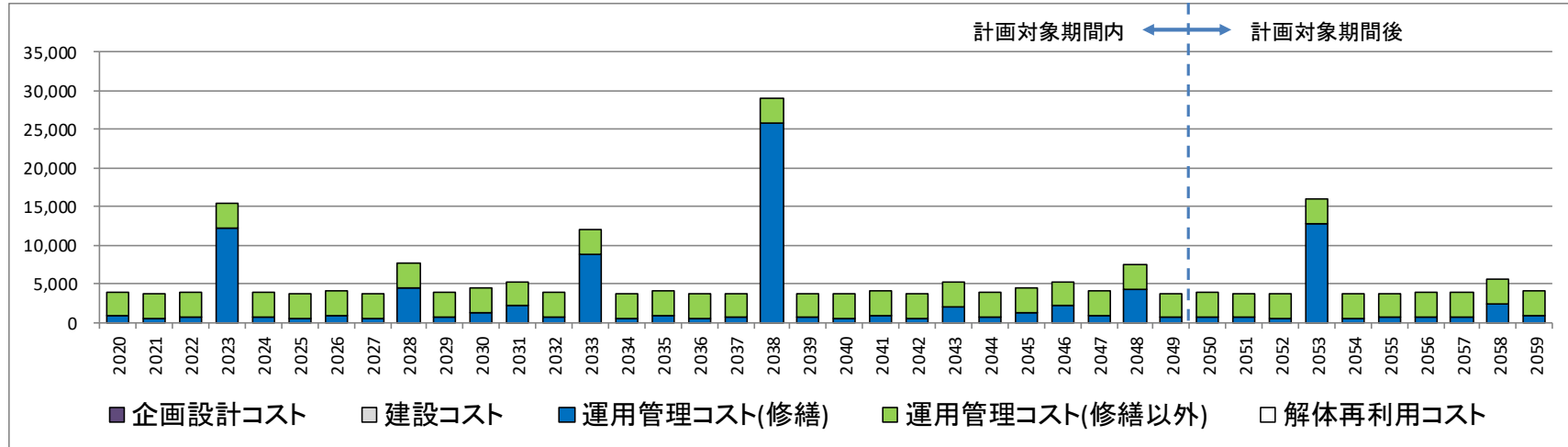
74-5 大 山 口 診 療 所 (リハビリセンター) (大 山 口 リハビ セ ン タ ー)

中 長 期 修 繕 ・ 更 新 計 画

計算日 2020/3/23
出力日 2020/3/23

施設番号	74	施設名称	大 山 口 診 療 所 (リハビリセンター)	棟番号	5	棟名称	大 山 口 リハビ セ ン タ ー
------	----	------	------------------------	-----	---	-----	-------------------

単位: (千円)



単位: (千円)

項目/年度	計画対象期間内																			
	2020	2021	2022	2023	2024	2025	2026	2027	2028	2029	2030	2031	2032	2033	2034	2035	2036	2037	2038	2039
(A) 企画設計コスト	0	0	0	0	0	0	0	0	0	0	0	0	0	0	0	0	0	0	0	0
(B) 建設コスト	0	0	0	0	0	0	0	0	0	0	0	0	0	0	0	0	0	0	0	0
(C) 運用管理コスト(修繕)	847	518	665	12,182	665	518	887	587	4,483	740	1,260	2,128	718	8,917	496	934	496	643	25,801	643
(D) 運用管理コスト(修繕以外)	3,163	3,163	3,163	3,163	3,163	3,163	3,163	3,163	3,163	3,163	3,163	3,163	3,163	3,163	3,163	3,163	3,163	3,163	3,163	3,163
(E) 解体再利用コスト	0	0	0	0	0	0	0	0	0	0	0	0	0	0	0	0	0	0	0	0
計	4,010	3,681	3,828	15,345	3,828	3,681	4,050	3,750	7,646	3,904	4,423	5,291	3,881	12,080	3,659	4,097	3,659	3,806	28,964	3,806

30年間合計	
(A)	0
(B)	0
(C)	77,982
(D)	94,891
(E)	0
計	172,873
年平均	5,762

計画対象期間内										計画対象期間後									
2040	2041	2042	2043	2044	2045	2046	2047	2048	2049	2050	2051	2052	2053	2054	2055	2056	2057	2058	2059
0	0	0	0	0	0	0	0	0	0	0	0	0	0	0	0	0	0	0	0
0	0	0	0	0	0	0	0	0	0	0	0	0	0	0	0	0	0	0	0
496	865	564	2,025	718	1,237	2,128	865	4,313	643	787	643	496	12,747	496	643	718	711	2,483	865
3,163	3,163	3,163	3,163	3,163	3,163	3,163	3,163	3,163	3,163	3,163	3,163	3,163	3,163	3,163	3,163	3,163	3,163	3,163	3,163
0	0	0	0	0	0	0	0	0	0	0	0	0	0	0	0	0	0	0	0
3,659	4,028	3,727	5,188	3,881	4,400	5,291	4,028	7,476	3,806	3,950	3,806	3,659	15,910	3,659	3,806	3,881	3,874	5,646	4,028

※千円未満端数処理のため合計額と内訳は一致しません。

※計画対象期間後(2050年~2059年)のデータについては、参考値として掲載します。

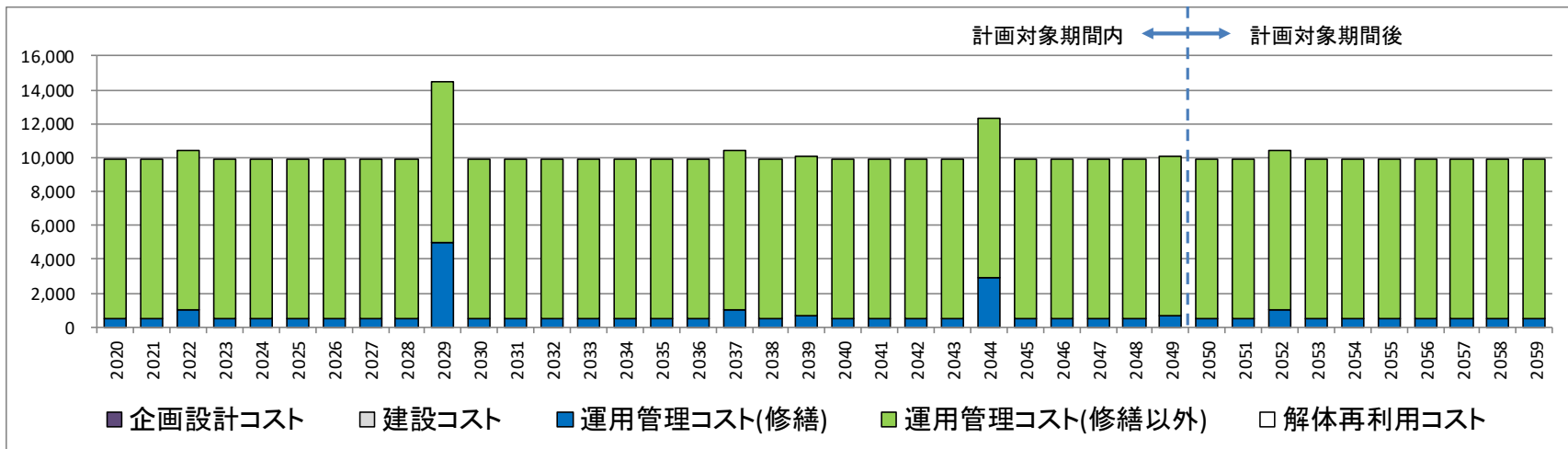
75-1 大山診療所（病棟）

中長期修繕・更新計画

計算日 2020/3/23
出力日 2020/3/23

施設番号	75	施設名称	大山診療所	棟番号	1	棟名称	病棟
------	----	------	-------	-----	---	-----	----

単位：（千円）



単位：（千円）

項目／年度	計画対象期間内																			
	2020	2021	2022	2023	2024	2025	2026	2027	2028	2029	2030	2031	2032	2033	2034	2035	2036	2037	2038	2039
(A) 企画設計コスト	0	0	0	0	0	0	0	0	0	0	0	0	0	0	0	0	0	0	0	0
(B) 建設コスト	0	0	0	0	0	0	0	0	0	0	0	0	0	0	0	0	0	0	0	0
(C) 運用管理コスト(修繕)	504	504	998	504	504	504	504	504	504	5,006	482	482	482	482	482	482	482	976	482	661
(D) 運用管理コスト(修繕以外)	9,444	9,444	9,444	9,444	9,444	9,444	9,444	9,444	9,444	9,444	9,444	9,444	9,444	9,444	9,444	9,444	9,444	9,444	9,444	9,444
(E) 解体再利用コスト	0	0	0	0	0	0	0	0	0	0	0	0	0	0	0	0	0	0	0	0
計	9,948	9,948	10,442	9,948	9,948	9,948	9,948	9,948	9,948	14,450	9,926	9,926	9,926	9,926	9,926	9,926	9,926	10,420	9,926	10,105

30年間合計	
(A)	0
(B)	0
(C)	22,919
(D)	283,322
(E)	0
計	306,240
年平均	10,208

										計画対象期間後									
2040	2041	2042	2043	2044	2045	2046	2047	2048	2049	2050	2051	2052	2053	2054	2055	2056	2057	2058	2059
0	0	0	0	0	0	0	0	0	0	0	0	0	0	0	0	0	0	0	0
0	0	0	0	0	0	0	0	0	0	0	0	0	0	0	0	0	0	0	0
482	482	482	482	2,879	482	482	482	482	661	482	482	976	482	482	482	482	482	482	482
9,444	9,444	9,444	9,444	9,444	9,444	9,444	9,444	9,444	9,444	9,444	9,444	9,444	9,444	9,444	9,444	9,444	9,444	9,444	9,444
0	0	0	0	0	0	0	0	0	0	0	0	0	0	0	0	0	0	0	0
9,926	9,926	9,926	9,926	12,323	9,926	9,926	9,926	9,926	10,105	9,926	9,926	10,420	9,926	9,926	9,926	9,926	9,926	9,926	9,926

※千円未満端数処理のため合計額と内訳は一致しません。

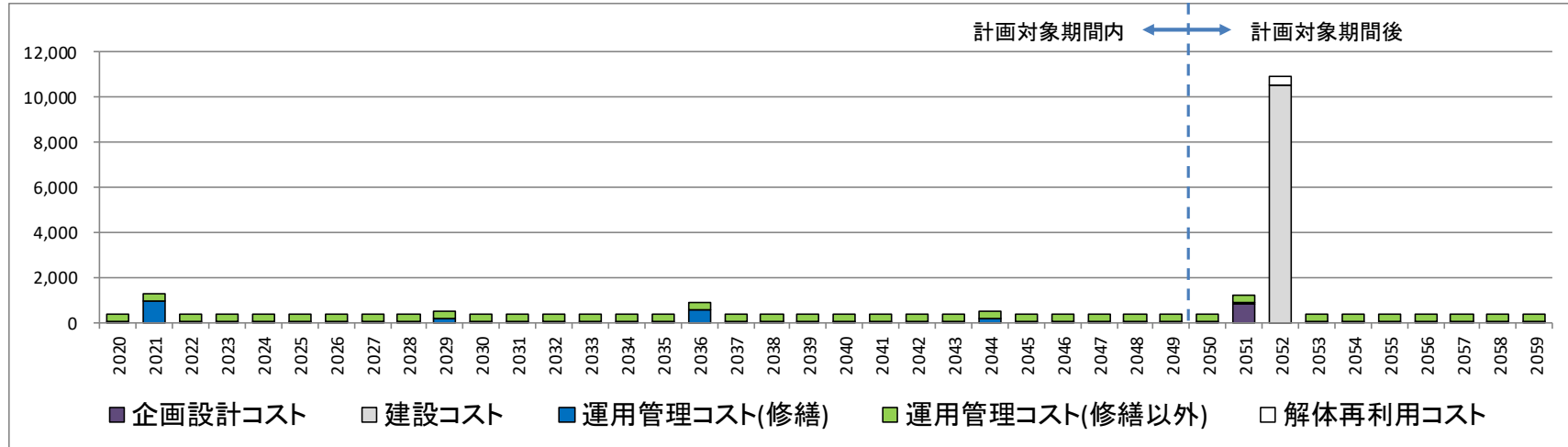
※計画対象期間後(2050年～2059年)のデータについては、参考値として掲載します。

76-1 名和公園トイレ（公衆便所）

中長期修繕・更新計画

計算日 2020/3/23
出力日 2020/3/23

施設番号	76	施設名称	名和公園トイレ	棟番号	1	棟名称	公衆便所	単位: (千円)
------	----	------	---------	-----	---	-----	------	----------



単位: (千円)

項目/年度	計画対象期間内																			
	2020	2021	2022	2023	2024	2025	2026	2027	2028	2029	2030	2031	2032	2033	2034	2035	2036	2037	2038	2039
(A) 企画設計コスト	0	0	0	0	0	0	0	0	0	0	0	0	0	0	0	0	0	0	0	0
(B) 建設コスト	0	0	0	0	0	0	0	0	0	0	0	0	0	0	0	0	0	0	0	0
(C) 運用管理コスト(修繕)	46	945	44	44	44	44	44	44	44	150	44	77	44	44	44	44	557	44	44	44
(D) 運用管理コスト(修繕以外)	327	327	327	327	327	327	327	327	327	327	327	327	327	327	327	327	327	327	327	327
(E) 解体再利用コスト	0	0	0	0	0	0	0	0	0	0	0	0	0	0	0	0	0	0	0	0
計	373	1,272	371	371	371	371	371	371	371	477	371	404	371	371	371	371	884	371	371	371

30年間合計	
(A)	0
(B)	0
(C)	3,018
(D)	9,804
(E)	0
計	12,822
年平均	427

										計画対象期間後									
2040	2041	2042	2043	2044	2045	2046	2047	2048	2049	2050	2051	2052	2053	2054	2055	2056	2057	2058	2059
0	0	0	0	0	0	0	0	0	0	0	849	0	0	0	0	0	0	0	0
0	0	0	0	0	0	0	0	0	0	0	0	10,531	0	0	0	0	0	0	0
44	77	44	44	150	44	44	44	44	44	44	44	0	25	25	25	25	25	31	31
327	327	327	327	327	327	327	327	327	327	327	327	0	327	327	327	327	327	327	327
0	0	0	0	0	0	0	0	0	0	0	0	402	0	0	0	0	0	0	0
371	404	371	371	477	371	371	371	371	371	371	1,219	10,933	351	351	351	351	351	351	358

※千円未満端数処理のため合計額と内訳は一致しません。

※計画対象期間後(2050年~2059年)のデータについては、参考値として掲載します。

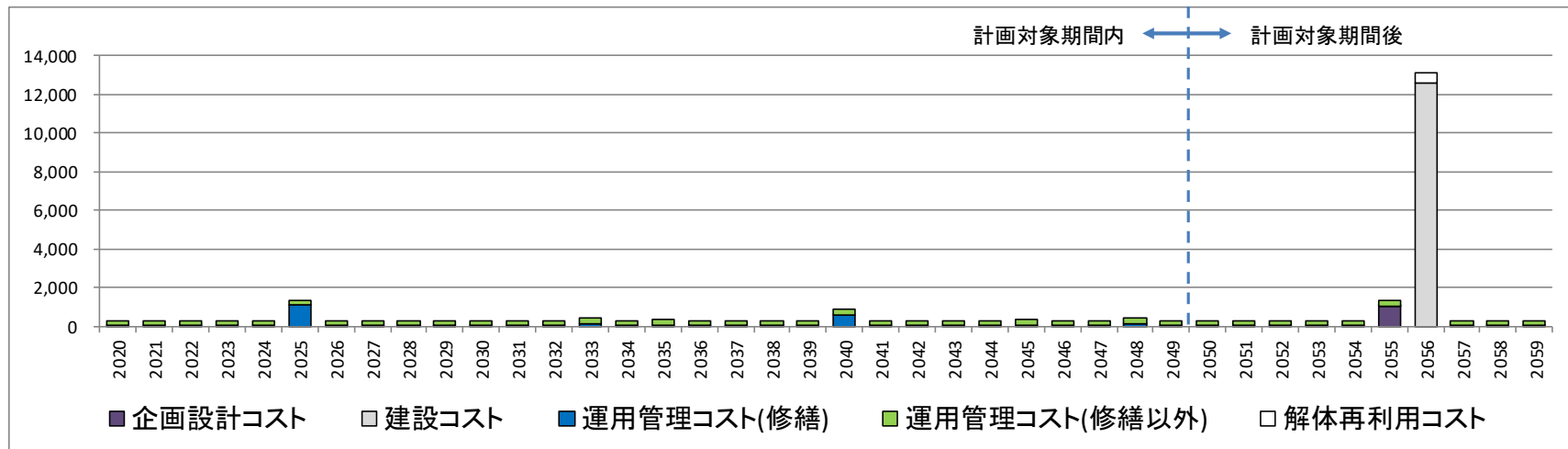
77-1 仁王堂公園トイレ他（公衆便所）

中長期修繕・更新計画

計算日 2020/3/23
出力日 2020/3/23

施設番号	77	施設名称	仁王堂公園トイレ他	棟番号	1	棟名称	公衆便所
------	----	------	-----------	-----	---	-----	------

単位：（千円）



単位：（千円）

項目／年度	計画対象期間内																			
	2020	2021	2022	2023	2024	2025	2026	2027	2028	2029	2030	2031	2032	2033	2034	2035	2036	2037	2038	2039
(A) 企画設計コスト	0	0	0	0	0	0	0	0	0	0	0	0	0	0	0	0	0	0	0	0
(B) 建設コスト	0	0	0	0	0	0	0	0	0	0	0	0	0	0	0	0	0	0	0	0
(C) 運用管理コスト(修繕)	55	55	55	55	55	1,079	53	53	53	53	53	53	53	169	53	92	53	53	53	53
(D) 運用管理コスト(修繕以外)	243	243	243	243	243	243	243	243	243	243	243	243	243	243	243	243	243	243	243	243
(E) 解体再利用コスト	0	0	0	0	0	0	0	0	0	0	0	0	0	0	0	0	0	0	0	0
計	299	299	299	299	299	1,323	296	296	296	296	296	296	296	412	296	336	296	296	296	296

30年間合計	
(A)	0
(B)	0
(C)	3,497
(D)	7,303
(E)	0
計	10,799
年平均	360

	計画対象期間内										計画対象期間後									
	2040	2041	2042	2043	2044	2045	2046	2047	2048	2049	2050	2051	2052	2053	2054	2055	2056	2057	2058	2059
(A)	0	0	0	0	0	0	0	0	0	0	0	0	0	0	0	0	0	0	0	0
(B)	0	0	0	0	0	0	0	0	0	0	0	0	0	0	0	1,016	0	0	0	0
(C)	0	0	0	0	0	0	0	0	0	0	0	0	0	0	0	0	12,613	0	0	0
(D)	614	53	53	53	53	92	53	53	169	53	53	53	53	53	53	53	0	29	29	29
(E)	243	243	243	243	243	243	243	243	243	243	243	243	243	243	243	243	0	243	243	243
計	0	0	0	0	0	0	0	0	0	0	0	0	0	0	0	0	482	0	0	0
年平均	858	296	296	296	296	336	296	296	412	296	296	296	296	296	296	1,313	13,095	273	273	273

※千円未満端数処理のため合計額と内訳は一致しません。

※計画対象期間後(2050年～2059年)のデータについては、参考値として掲載します。

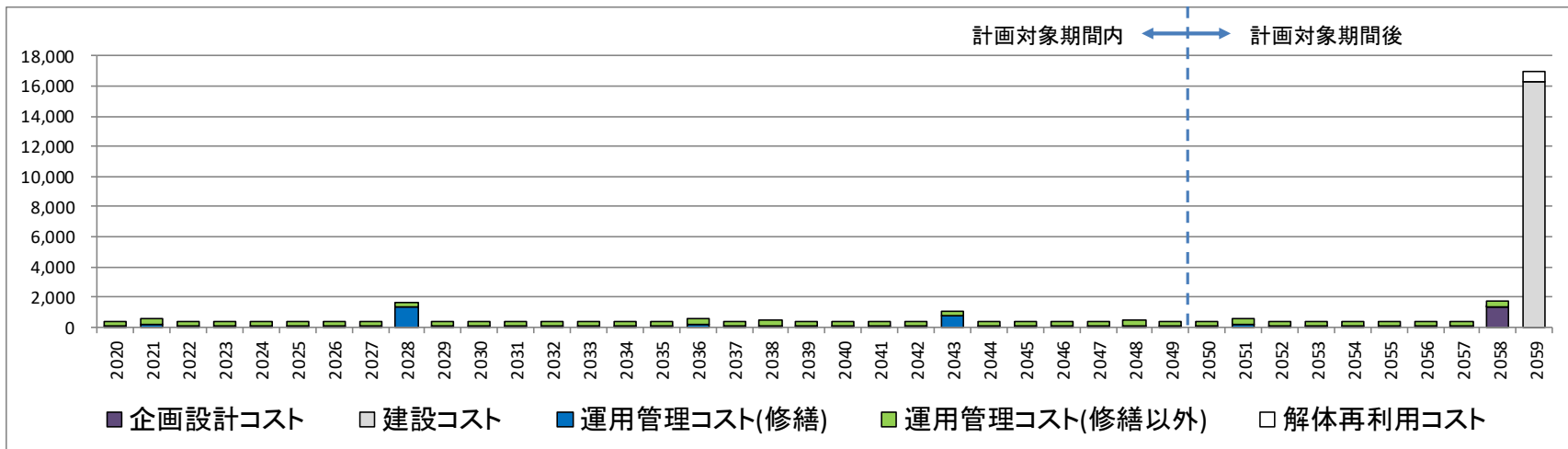
77-2 仁王堂公園トイレ他（公園器具庫）

中長期修繕・更新計画

計算日 2020/3/23
出力日 2020/3/23

施設番号	77	施設名称	仁王堂公園トイレ他	棟番号	2	棟名称	公園器具庫
------	----	------	-----------	-----	---	-----	-------

単位：（千円）



単位：（千円）

項目／年度	計画対象期間内																			
	2020	2021	2022	2023	2024	2025	2026	2027	2028	2029	2030	2031	2032	2033	2034	2035	2036	2037	2038	2039
(A) 企画設計コスト	0	0	0	0	0	0	0	0	0	0	0	0	0	0	0	0	0	0	0	0
(B) 建設コスト	0	0	0	0	0	0	0	0	0	0	0	0	0	0	0	0	0	0	0	0
(C) 運用管理コスト(修繕)	71	203	71	71	71	71	71	71	1,308	68	68	68	68	68	68	68	200	68	119	68
(D) 運用管理コスト(修繕以外)	315	315	315	315	315	315	315	315	315	315	315	315	315	315	315	315	315	315	315	315
(E) 解体再利用コスト	0	0	0	0	0	0	0	0	0	0	0	0	0	0	0	0	0	0	0	0
計	386	518	386	386	386	386	386	386	1,623	383	383	383	383	383	383	383	515	383	434	383

30年間合計	
(A)	0
(B)	0
(C)	4,319
(D)	9,442
(E)	0
計	13,762
年平均	459

計画対象期間内											計画対象期間後									
2040	2041	2042	2043	2044	2045	2046	2047	2048	2049	2050	2051	2052	2053	2054	2055	2056	2057	2058	2059	
0	0	0	0	0	0	0	0	0	0	0	0	0	0	0	0	0	0	0	1,314	0
0	0	0	0	0	0	0	0	0	0	0	0	0	0	0	0	0	0	0	0	16,310
68	68	68	707	68	68	68	68	119	68	68	200	68	68	68	68	68	68	68	68	0
315	315	315	315	315	315	315	315	315	315	315	315	315	315	315	315	315	315	315	315	0
0	0	0	0	0	0	0	0	0	0	0	0	0	0	0	0	0	0	0	0	623
383	383	383	1,022	383	383	383	383	434	383	383	515	383	383	383	383	383	383	1,697	16,933	

※千円未満端数処理のため合計額と内訳は一致しません。

※計画対象期間後(2050年～2059年)のデータについては、参考値として掲載します。

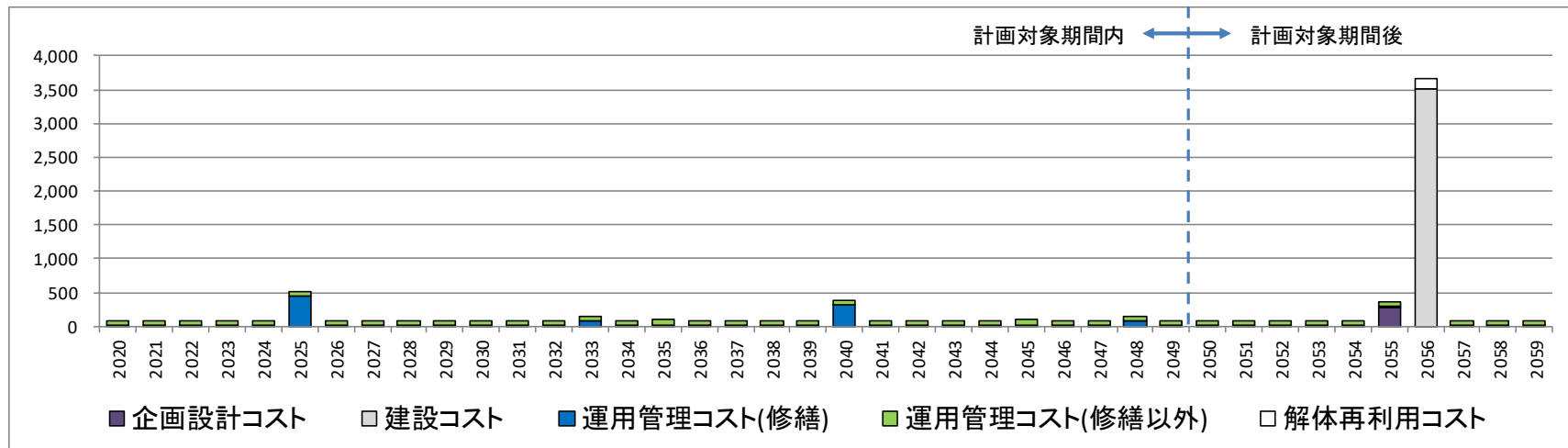
77-3 仁王堂公園トイレ他（東屋（広場側））

中長期修繕・更新計画

計算日 2020/3/23
出力日 2020/3/23

施設番号	77	施設名称	仁王堂公園トイレ他	棟番号	3	棟名称	東屋(広場側)
------	----	------	-----------	-----	---	-----	---------

単位：（千円）



単位：（千円）

項目／年度	計画対象期間内																			
	2020	2021	2022	2023	2024	2025	2026	2027	2028	2029	2030	2031	2032	2033	2034	2035	2036	2037	2038	2039
(A) 企画設計コスト	0	0	0	0	0	0	0	0	0	0	0	0	0	0	0	0	0	0	0	0
(B) 建設コスト	0	0	0	0	0	0	0	0	0	0	0	0	0	0	0	0	0	0	0	0
(C) 運用管理コスト(修繕)	15	15	15	15	15	441	15	15	15	15	15	15	15	76	15	26	15	15	15	15
(D) 運用管理コスト(修繕以外)	68	68	68	68	68	68	68	68	68	68	68	68	68	68	68	68	68	68	68	68
(E) 解体再利用コスト	0	0	0	0	0	0	0	0	0	0	0	0	0	0	0	0	0	0	0	0
計	83	83	83	83	83	509	83	83	83	83	83	83	83	144	83	94	83	83	83	83

30年間合計	
(A)	0
(B)	0
(C)	1,313
(D)	2,038
(E)	0
計	3,351
年平均	112

	計画対象期間内										計画対象期間後									
	2040	2041	2042	2043	2044	2045	2046	2047	2048	2049	2050	2051	2052	2053	2054	2055	2056	2057	2058	2059
(B)	0	0	0	0	0	0	0	0	0	0	0	0	0	0	0	284	0	0	0	0
(C)	0	0	0	0	0	0	0	0	0	0	0	0	0	0	0	0	3,520	0	0	0
(D)	311	15	15	15	15	26	15	15	76	15	15	15	15	15	15	15	0	8	8	8
(E)	68	68	68	68	68	68	68	68	68	68	68	68	68	68	68	68	0	68	68	68
計	0	0	0	0	0	0	0	0	0	0	0	0	0	0	0	0	135	0	0	0
年平均	379	83	83	83	83	94	83	83	144	83	83	83	83	83	83	366	3,655	76	76	76

※千円未満端数処理のため合計額と内訳は一致しません。

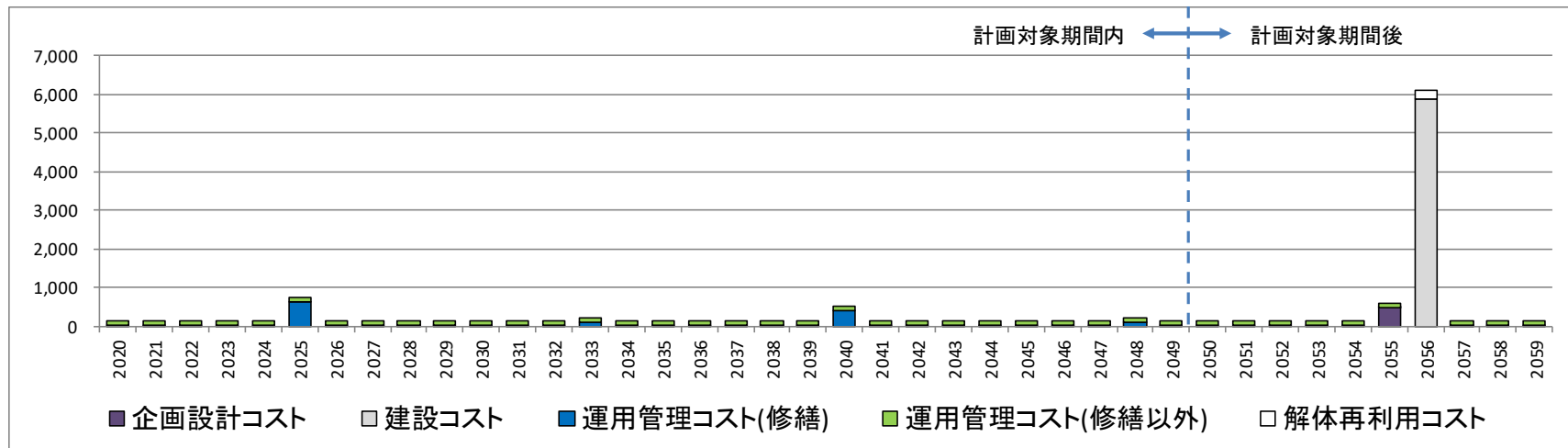
※計画対象期間後(2050年～2059年)のデータについては、参考値として掲載します。

77-4 仁王堂公園トイレ他（東屋（丘側））

中長期修繕・更新計画

計算日 2020/3/23
出力日 2020/3/23

施設番号	77	施設名称	仁王堂公園トイレ他	棟番号	4	棟名称	東屋(丘側)	単位: (千円)
------	----	------	-----------	-----	---	-----	--------	----------



単位: (千円)

項目/年度	計画対象期間内																			
	2020	2021	2022	2023	2024	2025	2026	2027	2028	2029	2030	2031	2032	2033	2034	2035	2036	2037	2038	2039
(A) 企画設計コスト	0	0	0	0	0	0	0	0	0	0	0	0	0	0	0	0	0	0	0	0
(B) 建設コスト	0	0	0	0	0	0	0	0	0	0	0	0	0	0	0	0	0	0	0	0
(C) 運用管理コスト(修繕)	26	26	26	26	26	624	25	25	25	25	25	25	25	104	25	43	25	25	25	25
(D) 運用管理コスト(修繕以外)	113	113	113	113	113	113	113	113	113	113	113	113	113	113	113	113	113	113	113	113
(E) 解体再利用コスト	0	0	0	0	0	0	0	0	0	0	0	0	0	0	0	0	0	0	0	0
計	139	139	139	139	139	737	138	138	138	138	138	138	138	217	138	156	138	138	138	138

30年間合計	
(A)	0
(B)	0
(C)	1,920
(D)	3,397
(E)	0
計	5,317
年平均	177

	計画対象期間内										計画対象期間後									
	2040	2041	2042	2043	2044	2045	2046	2047	2048	2049	2050	2051	2052	2053	2054	2055	2056	2057	2058	2059
(A)	0	0	0	0	0	0	0	0	0	0	0	0	0	0	0	0	0	0	0	0
(B)	0	0	0	0	0	0	0	0	0	0	0	0	0	0	0	473	0	0	0	0
(C)	0	0	0	0	0	0	0	0	0	0	0	0	0	0	0	0	5,867	0	0	0
(D)	408	25	25	25	25	43	25	25	104	25	25	25	25	25	25	25	0	14	14	14
(E)	113	113	113	113	113	113	113	113	113	113	113	113	113	113	113	113	0	113	113	113
計	0	0	0	0	0	0	0	0	0	0	0	0	0	0	0	0	224	0	0	0
年平均	521	138	138	138	138	156	138	138	217	138	138	138	138	138	138	611	6,091	127	127	127

※千円未満端数処理のため合計額と内訳は一致しません。

※計画対象期間後(2050年~2059年)のデータについては、参考値として掲載します。

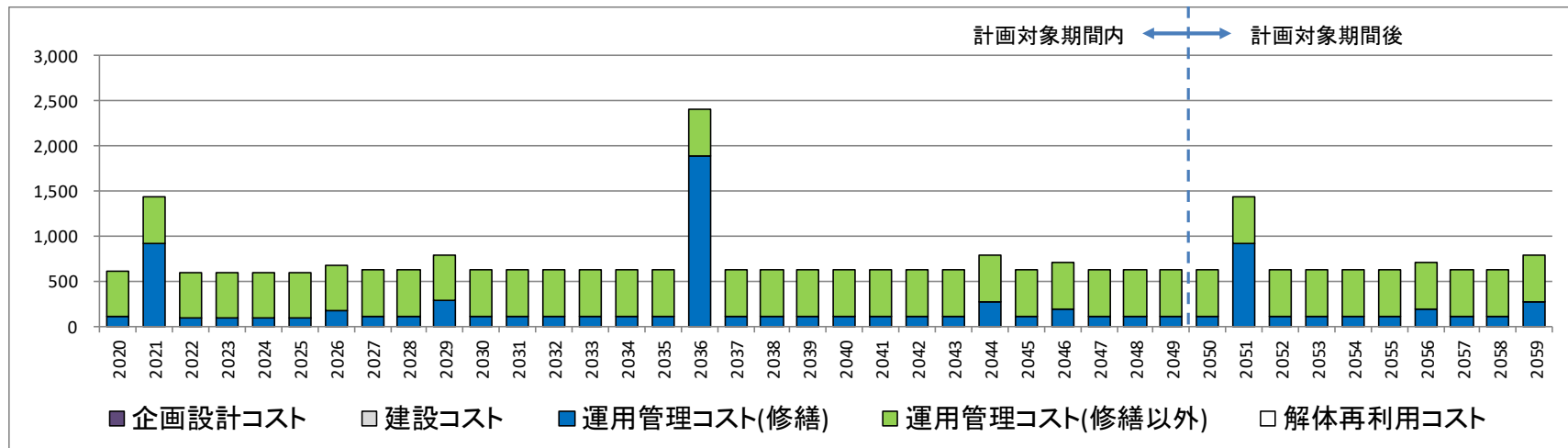
77-5 仁王堂公園トイレ他（直販所）

中長期修繕・更新計画

計算日 2020/3/23
出力日 2020/3/23

施設番号	77	施設名称	仁王堂公園トイレ他	棟番号	5	棟名称	直販所
------	----	------	-----------	-----	---	-----	-----

単位：（千円）



単位：（千円）

項目／年度	計画対象期間内																			
	2020	2021	2022	2023	2024	2025	2026	2027	2028	2029	2030	2031	2032	2033	2034	2035	2036	2037	2038	2039
(A) 企画設計コスト	0	0	0	0	0	0	0	0	0	0	0	0	0	0	0	0	0	0	0	0
(B) 建設コスト	0	0	0	0	0	0	0	0	0	0	0	0	0	0	0	0	0	0	0	0
(C) 運用管理コスト(修繕)	110	923	91	91	91	91	174	116	116	283	116	116	116	116	116	116	1,896	111	111	111
(D) 運用管理コスト(修繕以外)	509	509	509	509	509	509	509	509	509	509	509	509	509	509	509	509	509	509	509	509
(E) 解体再利用コスト	0	0	0	0	0	0	0	0	0	0	0	0	0	0	0	0	0	0	0	0
計	620	1,432	601	601	601	601	683	625	625	793	625	625	625	625	625	625	2,405	620	620	620

30年間合計	
(A)	0
(B)	0
(C)	6,365
(D)	15,285
(E)	0
計	21,650
年平均	722

	計画対象期間内										計画対象期間後									
	2040	2041	2042	2043	2044	2045	2046	2047	2048	2049	2050	2051	2052	2053	2054	2055	2056	2057	2058	2059
(A)	0	0	0	0	0	0	0	0	0	0	0	0	0	0	0	0	0	0	0	0
(B)	0	0	0	0	0	0	0	0	0	0	0	0	0	0	0	0	0	0	0	0
(C)	0	0	0	0	0	0	0	0	0	0	0	0	0	0	0	0	0	0	0	0
(D)	111	111	111	111	278	111	193	111	111	111	111	923	111	111	111	111	193	111	111	278
(E)	509	509	509	509	509	509	509	509	509	509	509	509	509	509	509	509	509	509	509	509
計	0	0	0	0	0	0	0	0	0	0	0	0	0	0	0	0	0	0	0	0
年平均	620	620	620	620	788	620	703	620	620	620	620	1,433	620	620	620	620	703	620	620	788

※千円未満端数処理のため合計額と内訳は一致しません。

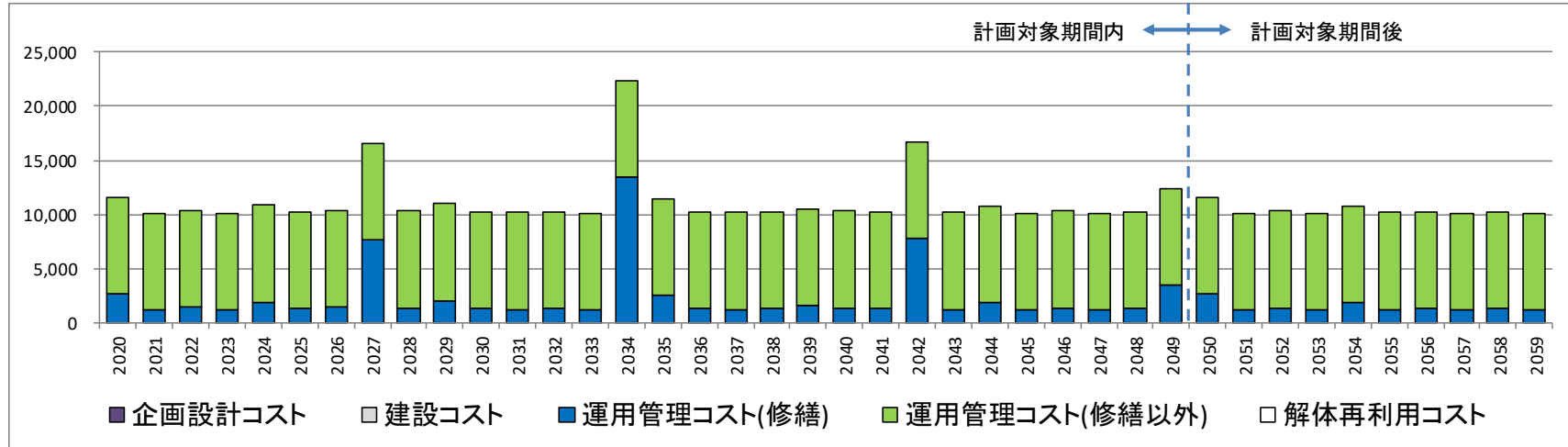
※計画対象期間後(2050年～2059年)のデータについては、参考値として掲載します。

78-1 名和クリーンセンター（ごみ処理施設）

中長期修繕・更新計画

計算日 2020/3/23
出力日 2020/3/23

施設番号	78	施設名称	名和クリーンセンター	棟番号	1	棟名称	ごみ処理施設	単位: (千円)
------	----	------	------------	-----	---	-----	--------	----------



単位: (千円)

項目/年度	計画対象期間内																			
	2020	2021	2022	2023	2024	2025	2026	2027	2028	2029	2030	2031	2032	2033	2034	2035	2036	2037	2038	2039
(A) 企画設計コスト	0	0	0	0	0	0	0	0	0	0	0	0	0	0	0	0	0	0	0	0
(B) 建設コスト	0	0	0	0	0	0	0	0	0	0	0	0	0	0	0	0	0	0	0	0
(C) 運用管理コスト(修繕)	2,662	1,204	1,407	1,204	1,921	1,280	1,441	7,613	1,354	2,027	1,278	1,227	1,278	1,151	13,453	2,483	1,278	1,227	1,278	1,558
(D) 運用管理コスト(修繕以外)	8,934	8,934	8,934	8,934	8,934	8,934	8,934	8,934	8,934	8,934	8,934	8,934	8,934	8,934	8,934	8,934	8,934	8,934	8,934	8,934
(E) 解体再利用コスト	0	0	0	0	0	0	0	0	0	0	0	0	0	0	0	0	0	0	0	0
計	11,596	10,138	10,340	10,138	10,854	10,213	10,374	16,547	10,288	10,961	10,212	10,161	10,212	10,085	22,387	11,417	10,212	10,161	10,212	10,492

30年間合計	
(A)	0
(B)	0
(C)	70,222
(D)	268,012
(E)	0
計	338,235
年平均	11,275

	計画対象期間内										計画対象期間後									
	2040	2041	2042	2043	2044	2045	2046	2047	2048	2049	2050	2051	2052	2053	2054	2055	2056	2057	2058	2059
(A)	0	0	0	0	0	0	0	0	0	0	0	0	0	0	0	0	0	0	0	0
(B)	0	0	0	0	0	0	0	0	0	0	0	0	0	0	0	0	0	0	0	0
(C)	0	0	0	0	0	0	0	0	0	0	0	0	0	0	0	0	0	0	0	0
(D)	1,354	1,314	7,740	1,227	1,868	1,151	1,354	1,151	1,278	3,459	2,610	1,151	1,354	1,151	1,868	1,227	1,278	1,151	1,278	1,151
(E)	8,934	8,934	8,934	8,934	8,934	8,934	8,934	8,934	8,934	8,934	8,934	8,934	8,934	8,934	8,934	8,934	8,934	8,934	8,934	8,934
計	0	0	0	0	0	0	0	0	0	0	0	0	0	0	0	0	0	0	0	0
年平均	10,288	10,248	16,674	10,161	10,802	10,085	10,288	10,085	10,212	12,393	11,544	10,085	10,288	10,085	10,802	10,161	10,212	10,085	10,212	10,085

※千円未満端数処理のため合計額と内訳は一致しません。

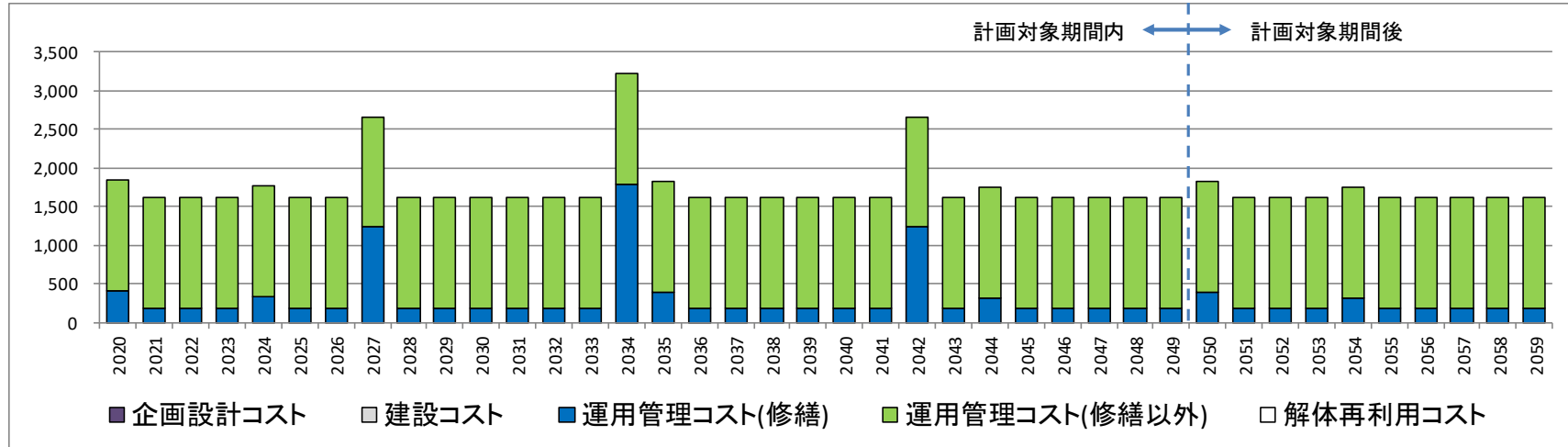
※計画対象期間後(2050年~2059年)のデータについては、参考値として掲載します。

78-2 名和クリーンセンター（倉庫）

中長期修繕・更新計画

計算日 2020/3/23
出力日 2020/3/23

施設番号	78	施設名称	名和クリーンセンター	棟番号	2	棟名称	倉庫	単位: (千円)
------	----	------	------------	-----	---	-----	----	----------



単位: (千円)

項目/年度	計画対象期間内																			
	2020	2021	2022	2023	2024	2025	2026	2027	2028	2029	2030	2031	2032	2033	2034	2035	2036	2037	2038	2039
(A) 企画設計コスト	0	0	0	0	0	0	0	0	0	0	0	0	0	0	0	0	0	0	0	0
(B) 建設コスト	0	0	0	0	0	0	0	0	0	0	0	0	0	0	0	0	0	0	0	0
(C) 運用管理コスト(修繕)	409	193	193	193	330	193	184	1,233	184	184	184	184	184	184	1,797	401	184	184	184	184
(D) 運用管理コスト(修繕以外)	1,431	1,431	1,431	1,431	1,431	1,431	1,431	1,431	1,431	1,431	1,431	1,431	1,431	1,431	1,431	1,431	1,431	1,431	1,431	1,431
(E) 解体再利用コスト	0	0	0	0	0	0	0	0	0	0	0	0	0	0	0	0	0	0	0	0
計	1,841	1,624	1,624	1,624	1,762	1,624	1,616	2,665	1,616	1,616	1,616	1,616	1,616	1,616	3,228	1,832	1,616	1,616	1,616	1,616

30年間合計	
(A)	0
(B)	0
(C)	10,002
(D)	42,944
(E)	0
計	52,947
年平均	1,765

計画対象期間内											計画対象期間後									
2040	2041	2042	2043	2044	2045	2046	2047	2048	2049	2050	2051	2052	2053	2054	2055	2056	2057	2058	2059	
0	0	0	0	0	0	0	0	0	0	0	0	0	0	0	0	0	0	0	0	0
0	0	0	0	0	0	0	0	0	0	0	0	0	0	0	0	0	0	0	0	0
184	184	1,233	184	322	184	184	184	184	184	184	401	184	184	184	322	184	184	184	184	184
1,431	1,431	1,431	1,431	1,431	1,431	1,431	1,431	1,431	1,431	1,431	1,431	1,431	1,431	1,431	1,431	1,431	1,431	1,431	1,431	1,431
0	0	0	0	0	0	0	0	0	0	0	0	0	0	0	0	0	0	0	0	0
1,616	1,616	2,665	1,616	1,754	1,616	1,616	1,616	1,616	1,616	1,616	1,832	1,616	1,616	1,616	1,754	1,616	1,616	1,616	1,616	1,616

※千円未満端数処理のため合計額と内訳は一致しません。

※計画対象期間後(2050年~2059年)のデータについては、参考値として掲載します。

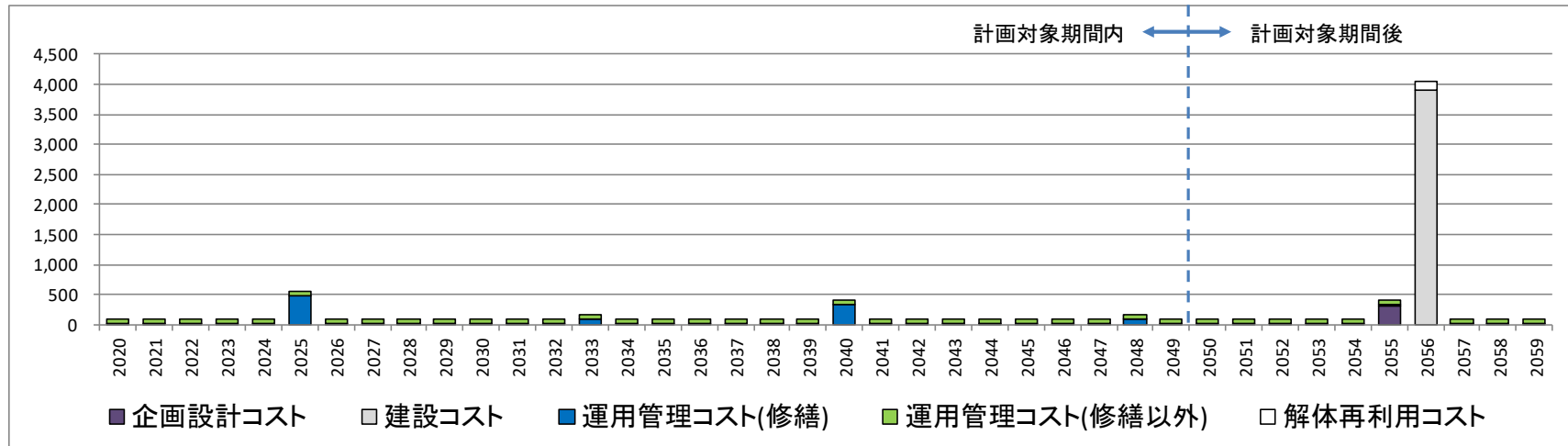
79-1 中山口駅トイレ、駐輪場（公衆便所）

中長期修繕・更新計画

計算日	2020/3/23
出力日	2020/3/23

施設番号	79	施設名称	中山口駅トイレ、駐輪場	棟番号	1	棟名称	公衆便所
------	----	------	-------------	-----	---	-----	------

単位：（千円）



単位：（千円）

項目／年度	計画対象期間内																			
	2020	2021	2022	2023	2024	2025	2026	2027	2028	2029	2030	2031	2032	2033	2034	2035	2036	2037	2038	2039
(A) 企画設計コスト	0	0	0	0	0	0	0	0	0	0	0	0	0	0	0	0	0	0	0	0
(B) 建設コスト	0	0	0	0	0	0	0	0	0	0	0	0	0	0	0	0	0	0	0	0
(C) 運用管理コスト(修繕)	17	17	17	17	17	472	16	16	16	16	16	16	16	81	16	29	16	16	16	16
(D) 運用管理コスト(修繕以外)	74	74	74	74	74	74	74	74	74	74	74	74	74	74	74	74	74	74	74	74
(E) 解体再利用コスト	0	0	0	0	0	0	0	0	0	0	0	0	0	0	0	0	0	0	0	0
計	91	91	91	91	91	546	91	91	91	91	91	91	91	155	91	103	91	91	91	91

30年間合計	
(A)	0
(B)	0
(C)	1,415
(D)	2,229
(E)	0
計	3,644
年平均	121

										計画対象期間後									
2040	2041	2042	2043	2044	2045	2046	2047	2048	2049	2050	2051	2052	2053	2054	2055	2056	2057	2058	2059
0	0	0	0	0	0	0	0	0	0	0	0	0	0	0	0	314	0	0	0
0	0	0	0	0	0	0	0	0	0	0	0	0	0	0	0	3,898	0	0	0
329	16	16	16	16	29	16	16	81	16	16	16	16	16	16	16	0	9	9	9
74	74	74	74	74	74	74	74	74	74	74	74	74	74	74	74	0	74	74	74
0	0	0	0	0	0	0	0	0	0	0	0	0	0	0	0	149	0	0	0
403	91	91	91	91	103	91	91	155	91	91	91	91	91	91	405	4,047	83	83	83

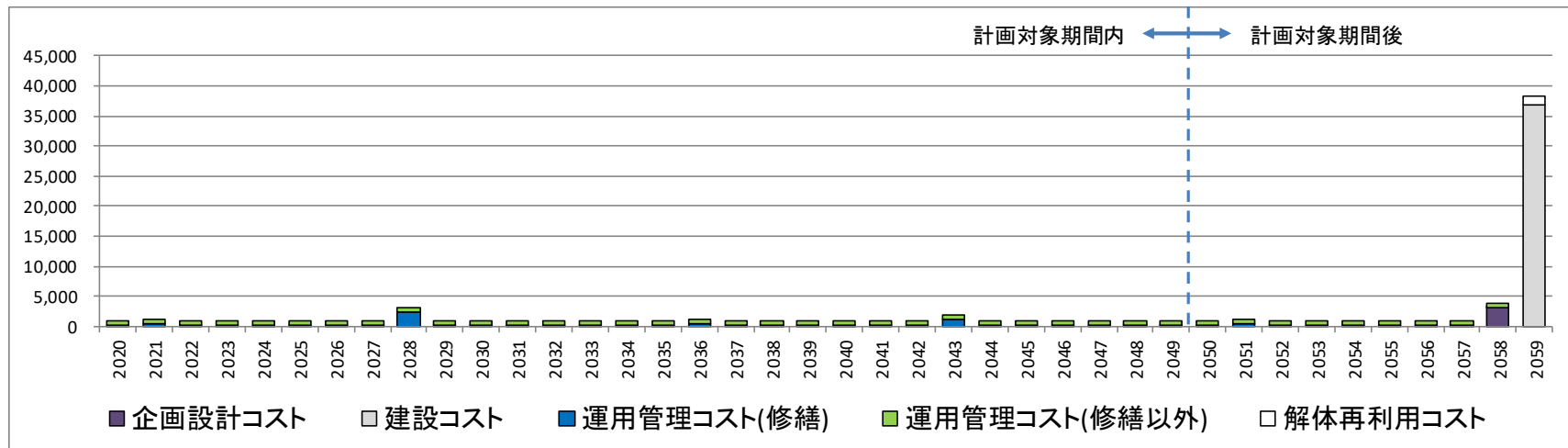
※千円未満端数処理のため合計額と内訳は一致しません。

79-2 中山口駅トイレ、駐輪場（駐輪場）

中長期修繕・更新計画

計算日 2020/3/23
出力日 2020/3/23

施設番号 79 施設名称 中山口駅トイレ、駐輪場 棟番号 2 棟名称 駐輪場 単位：（千円）



単位：（千円）

項目／年度	計画対象期間内																			
	2020	2021	2022	2023	2024	2025	2026	2027	2028	2029	2030	2031	2032	2033	2034	2035	2036	2037	2038	2039
(A) 企画設計コスト	0	0	0	0	0	0	0	0	0	0	0	0	0	0	0	0	0	0	0	0
(B) 建設コスト	0	0	0	0	0	0	0	0	0	0	0	0	0	0	0	0	0	0	0	0
(C) 運用管理コスト(修繕)	162	360	162	162	162	162	162	162	2,478	155	155	155	155	155	155	155	353	155	271	155
(D) 運用管理コスト(修繕以外)	704	704	704	704	704	704	704	704	704	704	704	704	704	704	704	704	704	704	704	704
(E) 解体再利用コスト	0	0	0	0	0	0	0	0	0	0	0	0	0	0	0	0	0	0	0	0
計	866	1,064	866	866	866	866	866	866	3,182	859	859	859	859	859	859	859	1,057	859	975	859

30年間合計	
(A)	0
(B)	0
(C)	8,617
(D)	21,131
(E)	0
計	29,748
年平均	992

計画対象期間内											計画対象期間後								
2040	2041	2042	2043	2044	2045	2046	2047	2048	2049	2050	2051	2052	2053	2054	2055	2056	2057	2058	2059
0	0	0	0	0	0	0	0	0	0	0	0	0	0	0	0	0	0	2,978	0
0	0	0	0	0	0	0	0	0	0	0	0	0	0	0	0	0	0	0	36,960
155	155	155	1,116	155	155	155	155	271	155	155	353	155	155	155	155	155	155	155	0
704	704	704	704	704	704	704	704	704	704	704	704	704	704	704	704	704	704	704	0
0	0	0	0	0	0	0	0	0	0	0	0	0	0	0	0	0	0	0	1,412
859	859	859	1,821	859	859	859	859	975	859	859	1,057	859	859	859	859	859	859	3,837	38,373

※千円未満端数処理のため合計額と内訳は一致しません。

※計画対象期間後(2050年～2059年)のデータについては、参考値として掲載します。

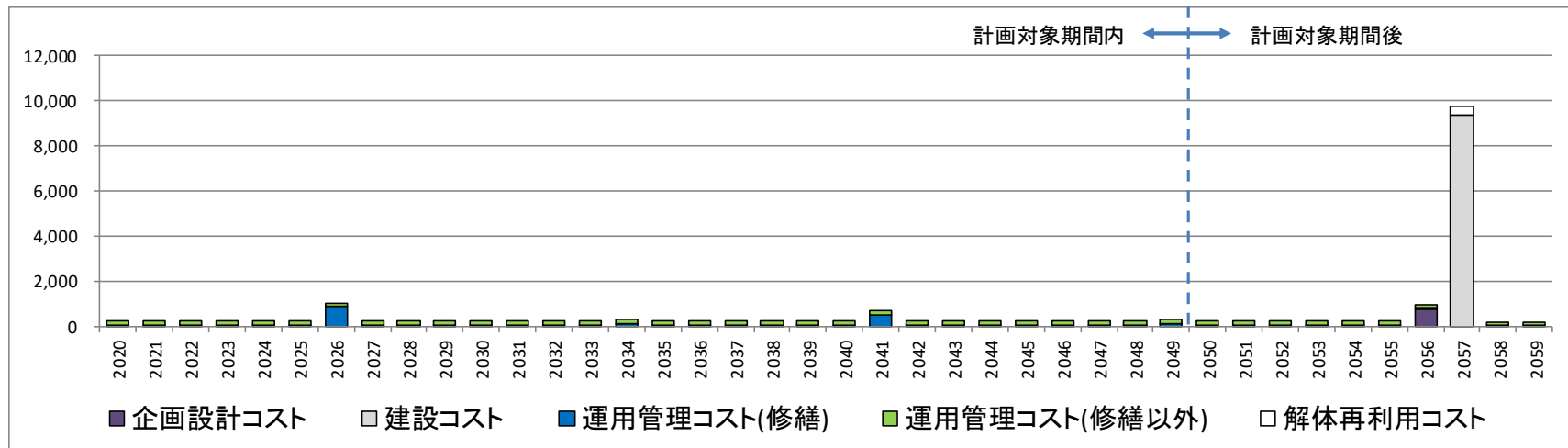
80-1 下市駅トイレ、駐輪場（公衆便所）

中長期修繕・更新計画

計算日 2020/3/23
出力日 2020/3/23

施設番号	80	施設名称	下市駅トイレ、駐輪場	棟番号	1	棟名称	公衆便所
------	----	------	------------	-----	---	-----	------

単位：（千円）



単位：（千円）

項目／年度	計画対象期間内																			
	2020	2021	2022	2023	2024	2025	2026	2027	2028	2029	2030	2031	2032	2033	2034	2035	2036	2037	2038	2039
(A) 企画設計コスト	0	0	0	0	0	0	0	0	0	0	0	0	0	0	0	0	0	0	0	0
(B) 建設コスト	0	0	0	0	0	0	0	0	0	0	0	0	0	0	0	0	0	0	0	0
(C) 運用管理コスト(修繕)	41	41	41	41	41	41	870	39	39	39	39	39	39	39	139	39	69	39	39	39
(D) 運用管理コスト(修繕以外)	182	182	182	182	182	182	182	182	182	182	182	182	182	182	182	182	182	182	182	182
(E) 解体再利用コスト	0	0	0	0	0	0	0	0	0	0	0	0	0	0	0	0	0	0	0	0
計	223	223	223	223	223	223	1,051	221	221	221	221	221	221	221	321	221	250	221	221	221

30年間合計	
(A)	0
(B)	0
(C)	2,765
(D)	5,447
(E)	0
計	8,212
年平均	274

	計画対象期間内										計画対象期間後									
	2040	2041	2042	2043	2044	2045	2046	2047	2048	2049	2050	2051	2052	2053	2054	2055	2056	2057	2058	2059
(A)	0	0	0	0	0	0	0	0	0	0	0	0	0	0	0	0	0	0	0	0
(B)	0	0	0	0	0	0	0	0	0	0	0	0	0	0	0	0	0	756	0	0
(C)	0	0	0	0	0	0	0	0	0	0	0	0	0	0	0	0	0	9,387	0	0
(D)	39	524	39	39	39	39	69	39	39	139	39	39	39	39	39	39	39	0	22	22
(E)	182	182	182	182	182	182	182	182	182	182	182	182	182	182	182	182	182	0	182	182
計	0	0	0	0	0	0	0	0	0	0	0	0	0	0	0	0	0	359	0	0
年平均	221	705	221	221	221	221	250	221	221	321	221	221	221	221	221	221	977	9,745	203	203

※千円未満端数処理のため合計額と内訳は一致しません。

※計画対象期間後(2050年～2059年)のデータについては、参考値として掲載します。

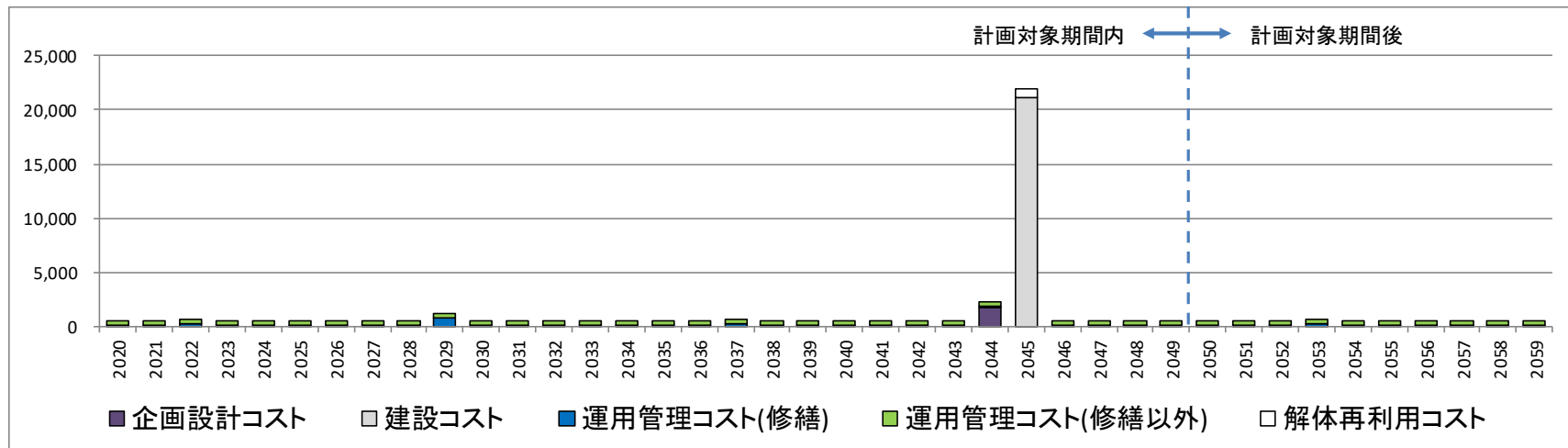
80-2 下市駅トイレ、駐輪場（自転車置場）

中長期修繕・更新計画

計算日 2020/3/23
出力日 2020/3/23

施設番号	80	施設名称	下市駅トイレ、駐輪場	棟番号	2	棟名称	自転車置場
------	----	------	------------	-----	---	-----	-------

単位：（千円）



単位：（千円）

項目／年度	計画対象期間内																			
	2020	2021	2022	2023	2024	2025	2026	2027	2028	2029	2030	2031	2032	2033	2034	2035	2036	2037	2038	2039
(A) 企画設計コスト	0	0	0	0	0	0	0	0	0	0	0	0	0	0	0	0	0	0	0	0
(B) 建設コスト	0	0	0	0	0	0	0	0	0	0	0	0	0	0	0	0	0	0	0	0
(C) 運用管理コスト(修繕)	89	89	238	89	155	89	89	89	89	815	89	89	89	89	155	89	89	238	89	89
(D) 運用管理コスト(修繕以外)	409	409	409	409	409	409	409	409	409	409	409	409	409	409	409	409	409	409	409	409
(E) 解体再利用コスト	0	0	0	0	0	0	0	0	0	0	0	0	0	0	0	0	0	0	0	0
計	497	497	647	497	563	497	497	497	497	1,224	497	497	497	497	563	497	497	647	497	497

30年間合計	
(A)	1,702
(B)	21,120
(C)	3,569
(D)	11,848
(E)	807
計	39,046
年平均	1,302

計画対象期間内											計画対象期間後									
2040	2041	2042	2043	2044	2045	2046	2047	2048	2049	2050	2051	2052	2053	2054	2055	2056	2057	2058	2059	
0	0	0	0	1,702	0	0	0	0	0	0	0	0	0	0	0	0	0	0	0	
0	0	0	0	0	21,120	0	0	0	0	0	0	0	0	0	0	0	0	0	0	
89	89	89	89	89	0	49	49	49	49	49	62	62	212	62	129	88	88	88	88	
409	409	409	409	409	0	409	409	409	409	409	409	409	409	409	409	409	409	409	409	
0	0	0	0	0	807	0	0	0	0	0	0	0	0	0	0	0	0	0	0	
497	497	497	497	2,199	21,927	458	458	458	458	458	471	471	621	471	537	497	497	497	497	

※千円未満端数処理のため合計額と内訳は一致しません。

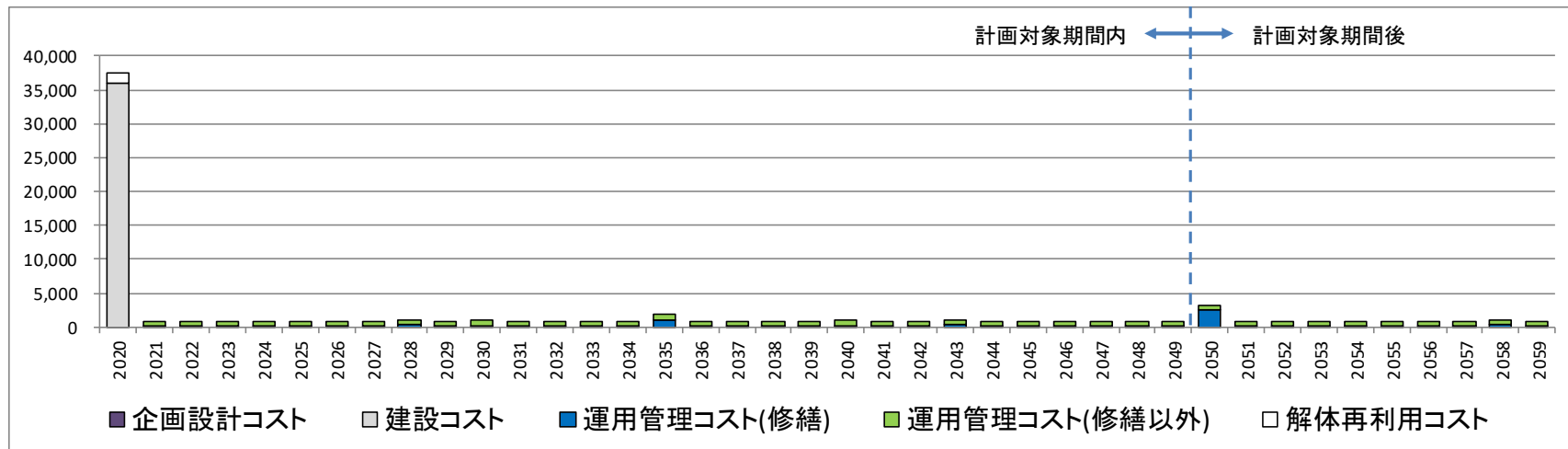
※計画対象期間後(2050年～2059年)のデータについては、参考値として掲載します。

81-1 御来屋駅駅舎、トイレ、駐輪場（駅本屋）

中長期修繕・更新計画

計算日 2020/3/23
出力日 2020/3/23

施設番号	81	施設名称	御来屋駅駅舎、トイレ、駐輪場	棟番号	1	棟名称	駅本屋	単位: (千円)
------	----	------	----------------	-----	---	-----	-----	----------



単位: (千円)

項目/年度	計画対象期間内																			
	2020	2021	2022	2023	2024	2025	2026	2027	2028	2029	2030	2031	2032	2033	2034	2035	2036	2037	2038	2039
(A) 企画設計コスト	0	0	0	0	0	0	0	0	0	0	0	0	0	0	0	0	0	0	0	0
(B) 建設コスト	36,080	0	0	0	0	0	0	0	0	0	0	0	0	0	0	0	0	0	0	0
(C) 運用管理コスト(修繕)	0	84	84	84	84	84	107	107	302	107	220	151	151	151	151	1,100	125	125	125	125
(D) 運用管理コスト(修繕以外)	0	754	754	754	754	754	754	754	754	754	754	754	754	754	754	754	754	754	754	754
(E) 解体再利用コスト	1,379	0	0	0	0	0	0	0	0	0	0	0	0	0	0	0	0	0	0	0
計	37,459	838	838	838	838	838	860	860	1,056	860	973	904	904	904	904	1,854	878	878	878	878

30年間合計	
(A)	0
(B)	36,080
(C)	5,321
(D)	21,854
(E)	1,379
計	64,634
年平均	2,154

	計画対象期間内										計画対象期間後									
	2040	2041	2042	2043	2044	2045	2046	2047	2048	2049	2050	2051	2052	2053	2054	2055	2056	2057	2058	2059
(A)	0	0	0	0	0	0	0	0	0	0	0	0	0	0	0	0	0	0	0	0
(B)	0	0	0	0	0	0	0	0	0	0	0	0	0	0	0	0	0	0	0	0
(C)	0	0	0	0	0	0	0	0	0	0	0	0	0	0	0	0	0	0	0	0
(D)	238	158	158	354	158	158	158	158	158	158	2,430	151	151	151	151	151	151	151	347	151
(E)	754	754	754	754	754	754	754	754	754	754	754	754	754	754	754	754	754	754	754	754
計	0	0	0	0	0	0	0	0	0	0	0	0	0	0	0	0	0	0	0	0
年平均	991	912	912	1,107	912	912	912	912	912	912	3,184	905	905	905	905	905	905	905	1,101	905

※千円未満端数処理のため合計額と内訳は一致しません。

※計画対象期間後(2050年~2059年)のデータについては、参考値として掲載します。

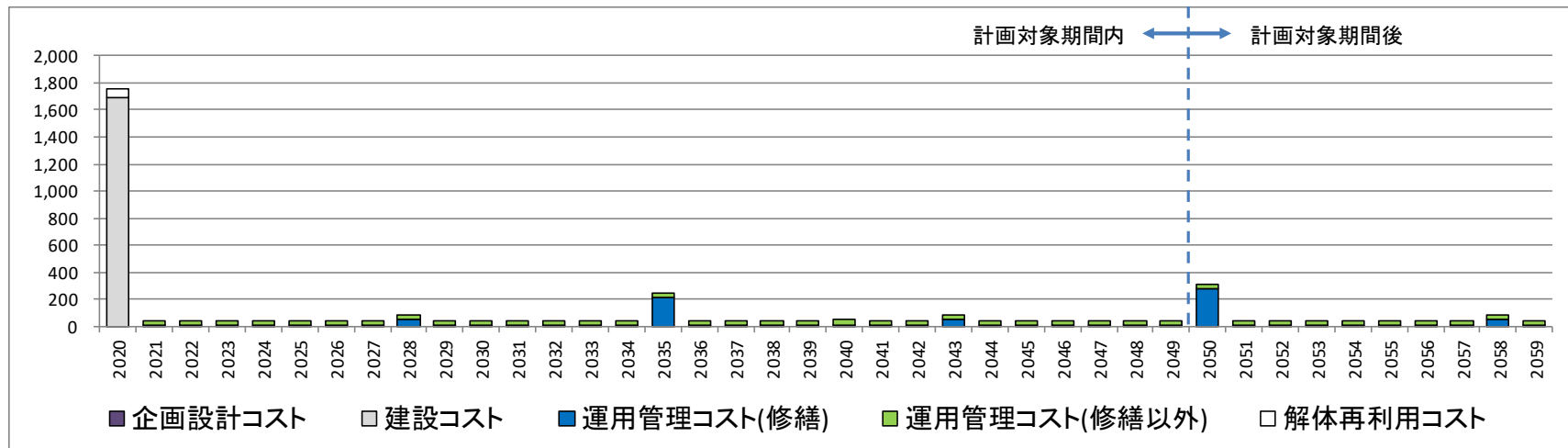
81-2 御来屋駅駅舎、トイレ、駐輪場（公衆便所）

中長期修繕・更新計画

計算日 2020/3/23
出力日 2020/3/23

施設番号	81	施設名称	御来屋駅駅舎、トイレ、駐輪場	棟番号	2	棟名称	公衆便所
------	----	------	----------------	-----	---	-----	------

単位：（千円）



単位：（千円）

項目／年度	計画対象期間内																			
	2020	2021	2022	2023	2024	2025	2026	2027	2028	2029	2030	2031	2032	2033	2034	2035	2036	2037	2038	2039
(A) 企画設計コスト	0	0	0	0	0	0	0	0	0	0	0	0	0	0	0	0	0	0	0	0
(B) 建設コスト	1,690	0	0	0	0	0	0	0	0	0	0	0	0	0	0	0	0	0	0	0
(C) 運用管理コスト(修繕)	0	4	4	4	4	4	5	5	47	5	10	7	7	7	7	213	6	6	6	6
(D) 運用管理コスト(修繕以外)	0	35	35	35	35	35	35	35	35	35	35	35	35	35	35	35	35	35	35	35
(E) 解体再利用コスト	65	0	0	0	0	0	0	0	0	0	0	0	0	0	0	0	0	0	0	0
計	1,754	39	39	39	39	39	40	40	83	40	46	42	42	42	42	248	41	41	41	41

30年間合計	
(A)	0
(B)	1,690
(C)	477
(D)	1,023
(E)	65
計	3,254
年平均	108

										計画対象期間後									
2040	2041	2042	2043	2044	2045	2046	2047	2048	2049	2050	2051	2052	2053	2054	2055	2056	2057	2058	2059
0	0	0	0	0	0	0	0	0	0	0	0	0	0	0	0	0	0	0	0
0	0	0	0	0	0	0	0	0	0	0	0	0	0	0	0	0	0	0	0
11	7	7	50	7	7	7	7	7	7	275	7	7	7	7	7	7	7	7	49
35	35	35	35	35	35	35	35	35	35	35	35	35	35	35	35	35	35	35	35
0	0	0	0	0	0	0	0	0	0	0	0	0	0	0	0	0	0	0	0
46	43	43	85	43	43	43	43	43	43	310	42	42	42	42	42	42	42	85	42

※千円未満端数処理のため合計額と内訳は一致しません。

※計画対象期間後(2050年～2059年)のデータについては、参考値として掲載します。

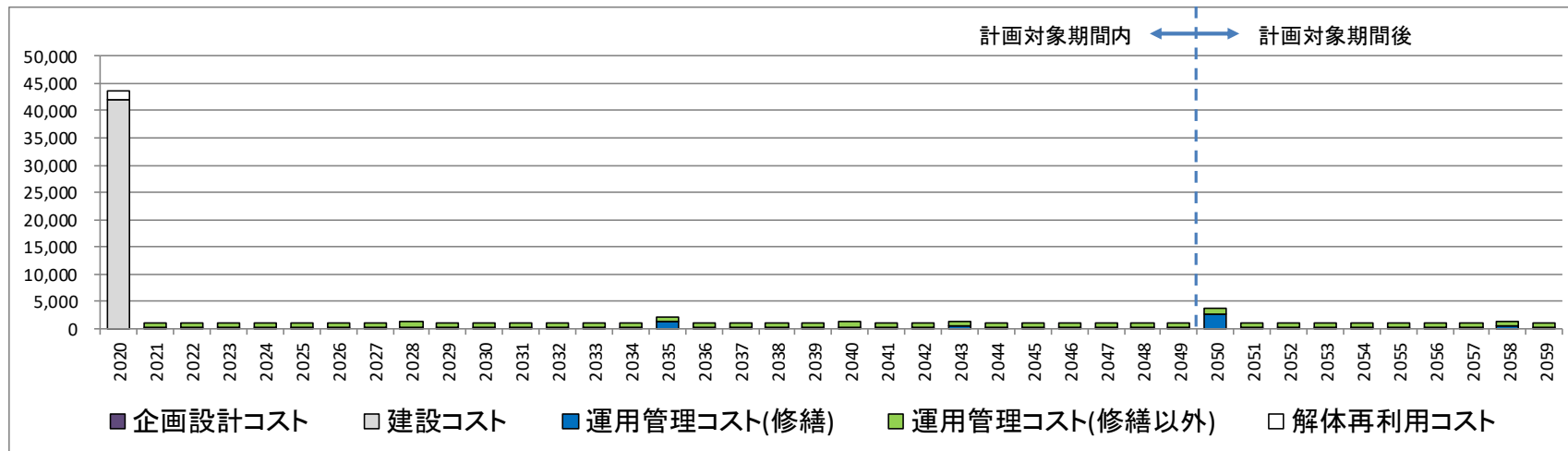
81-3 御来屋駅駅舎、トイレ、駐輪場（自転車置場）

中長期修繕・更新計画

計算日 2020/3/23
出力日 2020/3/23

施設番号	81	施設名称	御来屋駅駅舎、トイレ、駐輪場	棟番号	3	棟名称	自転車置場
------	----	------	----------------	-----	---	-----	-------

単位：（千円）



単位：（千円）

項目／年度	計画対象期間内																			
	2020	2021	2022	2023	2024	2025	2026	2027	2028	2029	2030	2031	2032	2033	2034	2035	2036	2037	2038	2039
(A) 企画設計コスト	0	0	0	0	0	0	0	0	0	0	0	0	0	0	0	0	0	0	0	0
(B) 建設コスト	41,947	0	0	0	0	0	0	0	0	0	0	0	0	0	0	0	0	0	0	0
(C) 運用管理コスト(修繕)	0	98	98	98	98	98	124	124	335	124	255	175	175	175	175	1,199	145	145	145	145
(D) 運用管理コスト(修繕以外)	0	876	876	876	876	876	876	876	876	876	876	876	876	876	876	876	876	876	876	876
(E) 解体再利用コスト	1,603	0	0	0	0	0	0	0	0	0	0	0	0	0	0	0	0	0	0	0
計	43,550	974	974	974	974	974	1,000	1,000	1,211	1,000	1,131	1,051	1,051	1,051	1,051	2,075	1,021	1,021	1,021	1,021

30年間合計	
(A)	0
(B)	41,947
(C)	6,073
(D)	25,407
(E)	1,603
計	75,030
年平均	2,501

										計画対象期間後									
2040	2041	2042	2043	2044	2045	2046	2047	2048	2049	2050	2051	2052	2053	2054	2055	2056	2057	2058	2059
0	0	0	0	0	0	0	0	0	0	0	0	0	0	0	0	0	0	0	0
0	0	0	0	0	0	0	0	0	0	0	0	0	0	0	0	0	0	0	0
276	184	184	395	184	184	184	184	184	184	2,745	176	176	176	176	176	176	176	387	176
876	876	876	876	876	876	876	876	876	876	876	876	876	876	876	876	876	876	876	876
0	0	0	0	0	0	0	0	0	0	0	0	0	0	0	0	0	0	0	0
1,152	1,060	1,060	1,271	1,060	1,060	1,060	1,060	1,060	1,060	3,621	1,052	1,052	1,052	1,052	1,052	1,052	1,052	1,263	1,052

※千円未満端数処理のため合計額と内訳は一致しません。

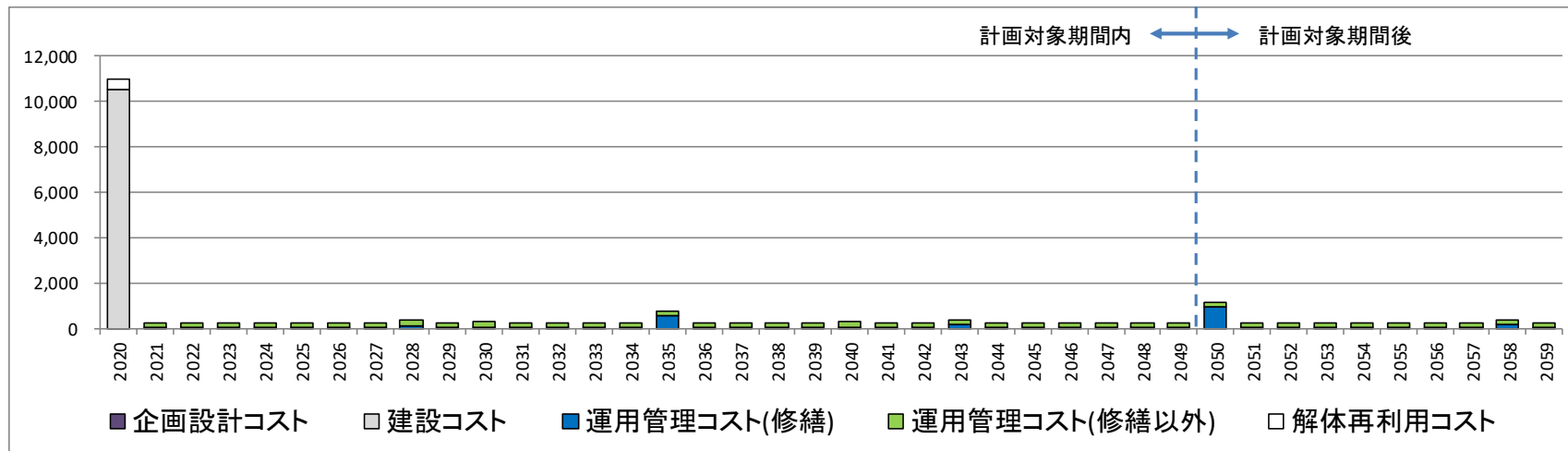
※計画対象期間後(2050年～2059年)のデータについては、参考値として掲載します。

81-4 御来屋駅駅舎、トイレ、駐輪場（駐輪場）

中長期修繕・更新計画

計算日 2020/3/23
出力日 2020/3/23

施設番号	81	施設名称	御来屋駅駅舎、トイレ、駐輪場	棟番号	4	棟名称	駐輪場	単位: (千円)
------	----	------	----------------	-----	---	-----	-----	----------



単位: (千円)

項目/年度	計画対象期間内																			
	2020	2021	2022	2023	2024	2025	2026	2027	2028	2029	2030	2031	2032	2033	2034	2035	2036	2037	2038	2039
(A) 企画設計コスト	0	0	0	0	0	0	0	0	0	0	0	0	0	0	0	0	0	0	0	0
(B) 建設コスト	10,560	0	0	0	0	0	0	0	0	0	0	0	0	0	0	0	0	0	0	0
(C) 運用管理コスト(修繕)	0	25	25	25	25	25	31	31	137	31	64	44	44	44	44	558	37	37	37	37
(D) 運用管理コスト(修繕以外)	0	221	221	221	221	221	221	221	221	221	221	221	221	221	221	221	221	221	221	221
(E) 解体再利用コスト	404	0	0	0	0	0	0	0	0	0	0	0	0	0	0	0	0	0	0	0
計	10,964	245	245	245	245	245	252	252	358	252	285	265	265	265	265	778	257	257	257	257

30年間合計	
(A)	0
(B)	10,560
(C)	1,890
(D)	6,396
(E)	404
計	19,250
年平均	642

	計画対象期間内										計画対象期間後									
	2040	2041	2042	2043	2044	2045	2046	2047	2048	2049	2050	2051	2052	2053	2054	2055	2056	2057	2058	2059
(A)	0	0	0	0	0	0	0	0	0	0	0	0	0	0	0	0	0	0	0	0
(B)	0	0	0	0	0	0	0	0	0	0	0	0	0	0	0	0	0	0	0	0
(C)	0	0	0	0	0	0	0	0	0	0	0	0	0	0	0	0	0	0	0	0
(D)	70	46	46	152	46	46	46	46	46	46	947	44	44	44	44	44	44	44	150	44
(E)	221	221	221	221	221	221	221	221	221	221	221	221	221	221	221	221	221	221	221	221
計	0	0	0	0	0	0	0	0	0	0	0	0	0	0	0	0	0	0	0	0
年平均	290	267	267	373	267	267	267	267	267	267	1,168	265	265	265	265	265	265	265	371	265

※千円未満端数処理のため合計額と内訳は一致しません。

※計画対象期間後(2050年~2059年)のデータについては、参考値として掲載します。

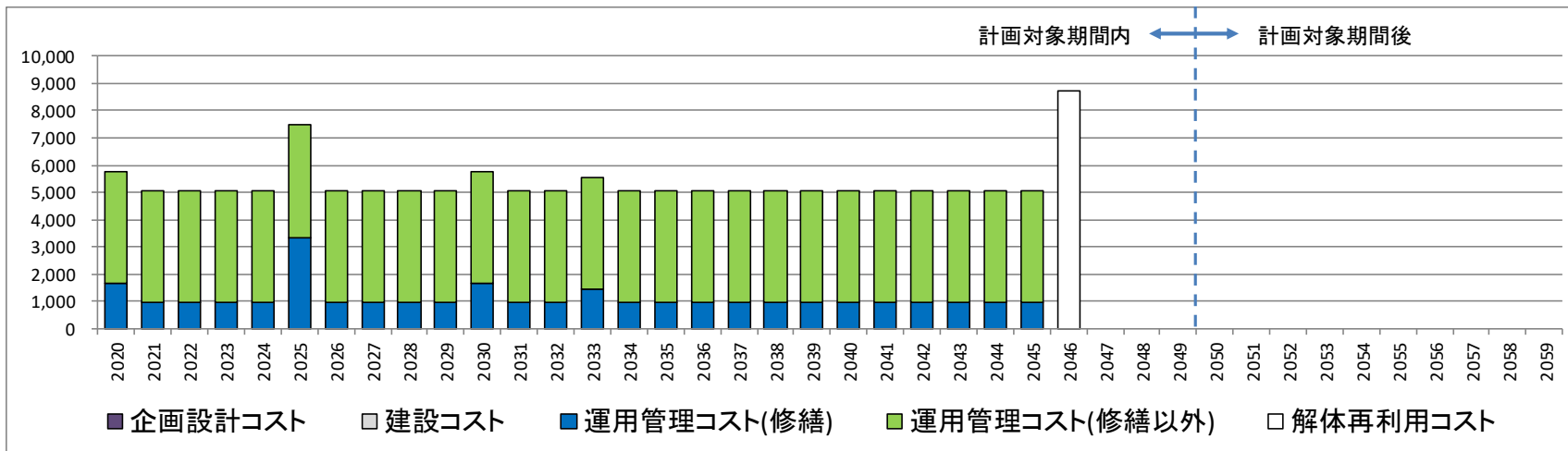
82-1 旧下中山保育所（園舎）

中長期修繕・更新計画

計算日 2020/3/23
出力日 2020/3/23

施設番号	82	施設名称	旧下中山保育所	棟番号	1	棟名称	園舎
------	----	------	---------	-----	---	-----	----

単位：（千円）



単位：（千円）

項目／年度	計画対象期間内																			
	2020	2021	2022	2023	2024	2025	2026	2027	2028	2029	2030	2031	2032	2033	2034	2035	2036	2037	2038	2039
(A) 企画設計コスト	0	0	0	0	0	0	0	0	0	0	0	0	0	0	0	0	0	0	0	0
(B) 建設コスト	0	0	0	0	0	0	0	0	0	0	0	0	0	0	0	0	0	0	0	0
(C) 運用管理コスト(修繕)	1,667	955	955	955	955	3,341	955	955	955	955	1,667	955	955	1,447	955	955	955	955	955	955
(D) 運用管理コスト(修繕以外)	4,118	4,118	4,118	4,118	4,118	4,118	4,118	4,118	4,118	4,118	4,118	4,118	4,118	4,118	4,118	4,118	4,118	4,118	4,118	4,118
(E) 解体再利用コスト	0	0	0	0	0	0	0	0	0	0	0	0	0	0	0	0	0	0	0	0
計	5,785	5,073	5,073	5,073	5,073	7,459	5,073	5,073	5,073	5,073	5,785	5,073	5,073	5,565	5,073	5,073	5,073	5,073	5,073	5,073

30年間合計	
(A)	0
(B)	0
(C)	29,131
(D)	107,064
(E)	8,704
計	144,899
年平均	4,830

	計画対象期間内										計画対象期間後									
	2040	2041	2042	2043	2044	2045	2046	2047	2048	2049	2050	2051	2052	2053	2054	2055	2056	2057	2058	2059
(A)	0	0	0	0	0	0	0	0	0	0	0	0	0	0	0	0	0	0	0	0
(B)	0	0	0	0	0	0	0	0	0	0	0	0	0	0	0	0	0	0	0	0
(C)	0	0	0	0	0	0	0	0	0	0	0	0	0	0	0	0	0	0	0	0
(D)	955	955	955	955	955	955	0	0	0	0	0	0	0	0	0	0	0	0	0	0
(E)	4,118	4,118	4,118	4,118	4,118	4,118	0	0	0	0	0	0	0	0	0	0	0	0	0	0
計	0	0	0	0	0	0	8,704	0	0	0	0	0	0	0	0	0	0	0	0	0
年平均	5,073	5,073	5,073	5,073	5,073	5,073	8,704	0	0	0	0	0	0	0	0	0	0	0	0	0

※千円未満端数処理のため合計額と内訳は一致しません。

※計画対象期間後(2050年～2059年)のデータについては、参考値として掲載します。

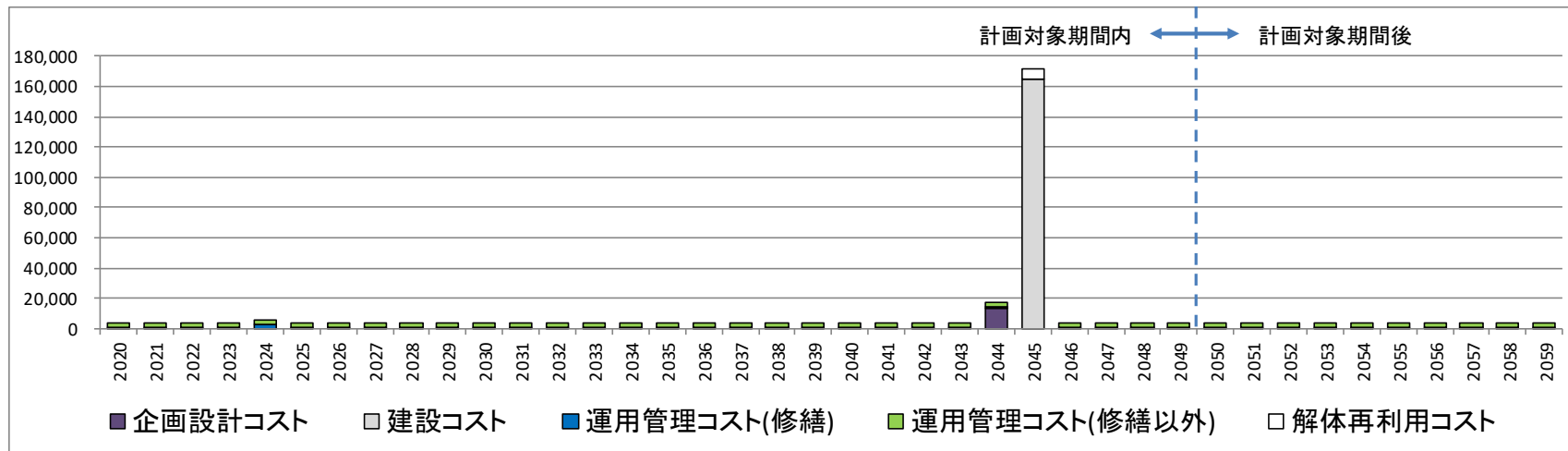
83-1 旧上中山保育所（園舎）

中長期修繕・更新計画

計算日 2020/3/23
出力日 2020/3/23

施設番号	83	施設名称	旧上中山保育所	棟番号	1	棟名称	園舎
------	----	------	---------	-----	---	-----	----

単位：（千円）



単位：（千円）

項目／年度	計画対象期間内																			
	2020	2021	2022	2023	2024	2025	2026	2027	2028	2029	2030	2031	2032	2033	2034	2035	2036	2037	2038	2039
(A) 企画設計コスト	0	0	0	0	0	0	0	0	0	0	0	0	0	0	0	0	0	0	0	0
(B) 建設コスト	0	0	0	0	0	0	0	0	0	0	0	0	0	0	0	0	0	0	0	0
(C) 運用管理コスト(修繕)	692	692	692	692	2,724	692	692	692	692	1,209	692	692	1,111	692	692	692	692	692	692	692
(D) 運用管理コスト(修繕以外)	2,811	2,811	2,811	2,811	2,811	2,811	2,811	2,811	2,811	2,811	2,811	2,811	2,811	2,811	2,811	2,811	2,811	2,811	2,811	2,811
(E) 解体再利用コスト	0	0	0	0	0	0	0	0	0	0	0	0	0	0	0	0	0	0	0	0
計	3,503	3,503	3,503	3,503	5,535	3,503	3,503	3,503	3,503	4,019	3,503	3,503	3,922	3,503	3,503	3,503	3,503	3,503	3,503	3,503

30年間合計	
(A)	13,303
(B)	165,102
(C)	21,809
(D)	81,514
(E)	6,309
計	288,037
年平均	9,601

										計画対象期間後									
2040	2041	2042	2043	2044	2045	2046	2047	2048	2049	2050	2051	2052	2053	2054	2055	2056	2057	2058	2059
0	0	0	0	13,303	0	0	0	0	0	0	0	0	0	0	0	0	0	0	0
0	0	0	0	0	165,102	0	0	0	0	0	0	0	0	0	0	0	0	0	0
692	692	692	692	692	0	384	384	384	384	384	488	488	907	488	1,005	689	689	689	689
2,811	2,811	2,811	2,811	2,811	0	2,811	2,811	2,811	2,811	2,811	2,811	2,811	2,811	2,811	2,811	2,811	2,811	2,811	2,811
0	0	0	0	0	6,309	0	0	0	0	0	0	0	0	0	0	0	0	0	0
3,503	3,503	3,503	3,503	16,806	171,411	3,195	3,195	3,195	3,195	3,195	3,299	3,299	3,718	3,299	3,816	3,500	3,500	3,500	3,500

※千円未満端数処理のため合計額と内訳は一致しません。

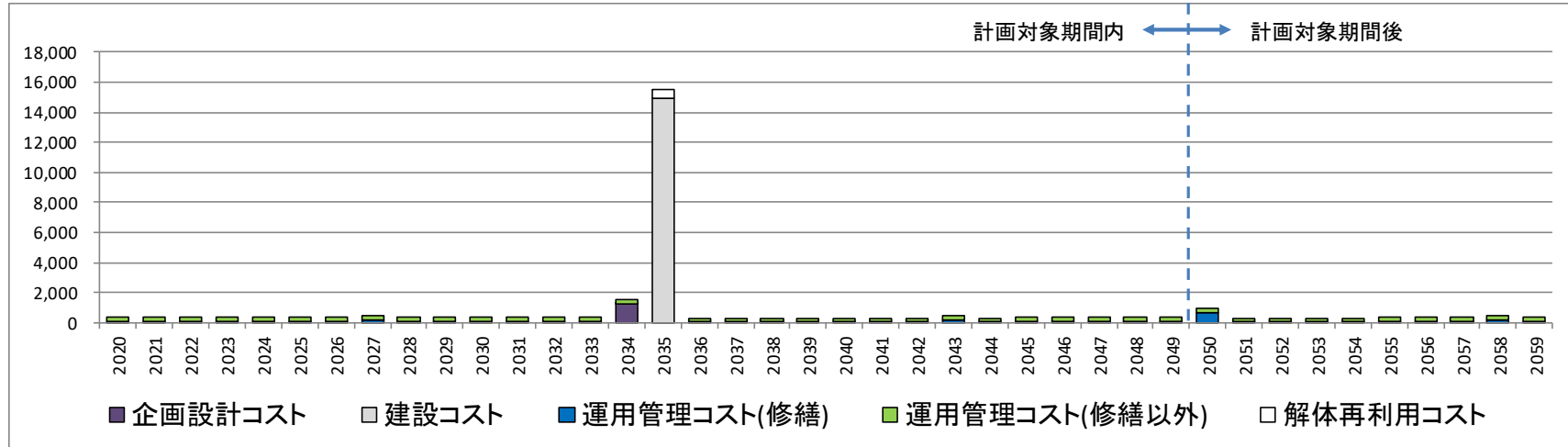
※計画対象期間後(2050年～2059年)のデータについては、参考値として掲載します。

83-2 旧上中山保育所（プール）

中長期修繕・更新計画

計算日 2020/3/23
出力日 2020/3/23

施設番号 83 施設名称 旧上中山保育所 棟番号 2 棟名称 プール 単位: (千円)



単位: (千円)

項目/年度	計画対象期間内																			
	2020	2021	2022	2023	2024	2025	2026	2027	2028	2029	2030	2031	2032	2033	2034	2035	2036	2037	2038	2039
(A) 企画設計コスト	0	0	0	0	0	0	0	0	0	0	0	0	0	0	1,203	0	0	0	0	0
(B) 建設コスト	0	0	0	0	0	0	0	0	0	0	0	0	0	0	0	14,934	0	0	0	0
(C) 運用管理コスト(修繕)	63	63	63	63	109	63	63	189	63	63	63	63	63	63	63	0	35	35	35	35
(D) 運用管理コスト(修繕以外)	254	254	254	254	254	254	254	254	254	254	254	254	254	254	254	0	254	254	254	254
(E) 解体再利用コスト	0	0	0	0	0	0	0	0	0	0	0	0	0	0	0	571	0	0	0	0
計	317	317	317	317	364	317	317	443	317	317	317	317	317	317	1,520	15,504	289	289	289	289

30年間合計	
(A)	1,203
(B)	14,934
(C)	1,929
(D)	7,373
(E)	571
計	26,009
年平均	867

										計画対象期間後									
2040	2041	2042	2043	2044	2045	2046	2047	2048	2049	2050	2051	2052	2053	2054	2055	2056	2057	2058	2059
0	0	0	0	0	0	0	0	0	0	0	0	0	0	0	0	0	0	0	0
0	0	0	0	0	0	0	0	0	0	0	0	0	0	0	0	0	0	0	0
35	44	44	170	44	91	62	62	62	62	673	52	52	52	52	98	65	65	191	65
254	254	254	254	254	254	254	254	254	254	254	254	254	254	254	254	254	254	254	254
0	0	0	0	0	0	0	0	0	0	0	0	0	0	0	0	0	0	0	0
289	298	298	424	298	345	317	317	317	317	928	306	306	306	306	353	320	320	446	320

※千円未満端数処理のため合計額と内訳は一致しません。

※計画対象期間後(2050年~2059年)のデータについては、参考値として掲載します。

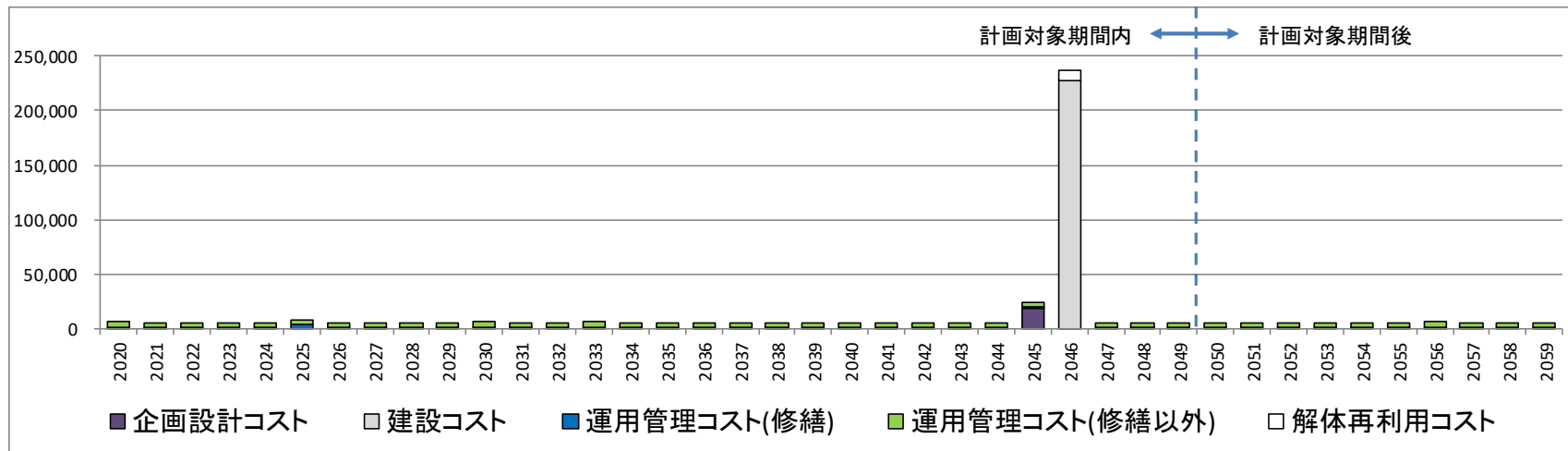
84-1 旧逢坂保育所（園舎）

中長期修繕・更新計画

計算日 2020/3/23
出力日 2020/3/23

施設番号	84	施設名称	旧逢坂保育所	棟番号	1	棟名称	園舎
------	----	------	--------	-----	---	-----	----

単位：（千円）



単位：（千円）

項目／年度	計画対象期間内																			
	2020	2021	2022	2023	2024	2025	2026	2027	2028	2029	2030	2031	2032	2033	2034	2035	2036	2037	2038	2039
(A) 企画設計コスト	0	0	0	0	0	0	0	0	0	0	0	0	0	0	0	0	0	0	0	0
(B) 建設コスト	0	0	0	0	0	0	0	0	0	0	0	0	0	0	0	0	0	0	0	0
(C) 運用管理コスト(修繕)	1,668	955	955	955	955	3,342	955	955	955	955	1,668	955	955	1,447	955	955	955	955	955	955
(D) 運用管理コスト(修繕以外)	4,535	4,535	4,535	4,535	4,535	4,535	4,535	4,535	4,535	4,535	4,535	4,535	4,535	4,535	4,535	4,535	4,535	4,535	4,535	4,535
(E) 解体再利用コスト	0	0	0	0	0	0	0	0	0	0	0	0	0	0	0	0	0	0	0	0
計	6,203	5,490	5,490	5,490	5,490	7,877	5,490	5,490	5,490	5,490	6,203	5,490	5,490	5,982	5,490	5,490	5,490	5,490	5,490	5,490

30年間合計	
(A)	18,359
(B)	227,852
(C)	30,732
(D)	131,521
(E)	8,707
計	417,171
年平均	13,906

										計画対象期間後									
2040	2041	2042	2043	2044	2045	2046	2047	2048	2049	2050	2051	2052	2053	2054	2055	2056	2057	2058	2059
0	0	0	0	0	18,359	0	0	0	0	0	0	0	0	0	0	0	0	0	0
0	0	0	0	0	0	227,852	0	0	0	0	0	0	0	0	0	0	0	0	0
955	955	955	955	955	955	0	531	531	531	531	531	674	674	1,166	674	1,387	951	951	951
4,535	4,535	4,535	4,535	4,535	4,535	0	4,535	4,535	4,535	4,535	4,535	4,535	4,535	4,535	4,535	4,535	4,535	4,535	4,535
0	0	0	0	0	0	8,707	0	0	0	0	0	0	0	0	0	0	0	0	0
5,490	5,490	5,490	5,490	5,490	23,850	236,559	5,066	5,066	5,066	5,066	5,066	5,209	5,209	5,701	5,209	5,922	5,486	5,486	5,486

※千円未満端数処理のため合計額と内訳は一致しません。

※計画対象期間後(2050年～2059年)のデータについては、参考値として掲載します。

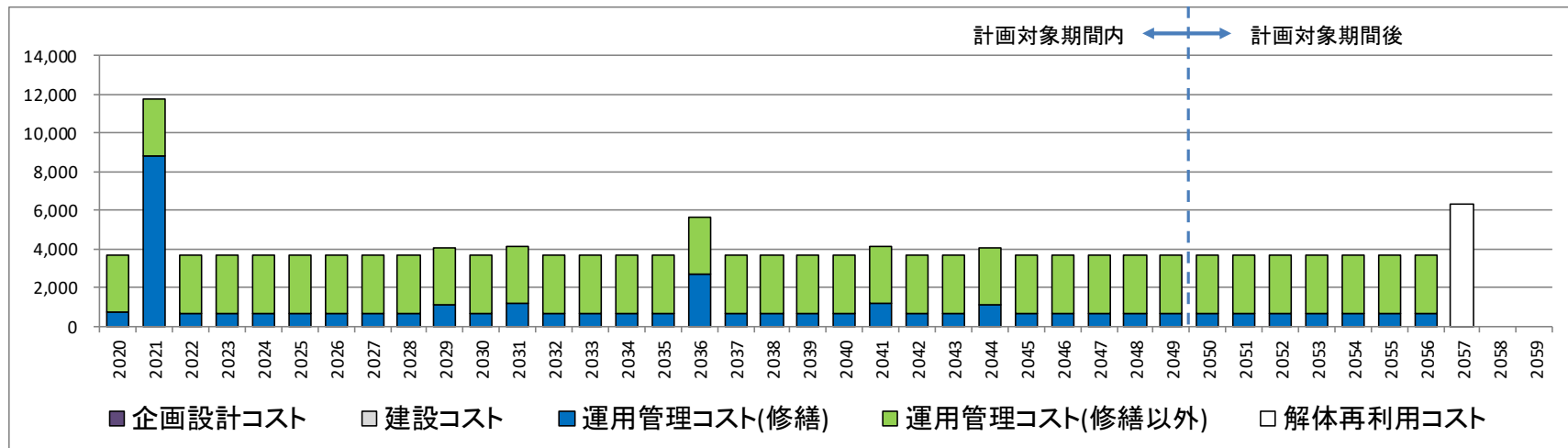
85-1 旧光徳保育所（園舎）

中長期修繕・更新計画

計算日 2020/3/23
出力日 2020/3/23

施設番号	85	施設名称	旧光徳保育所	棟番号	1	棟名称	園舎
------	----	------	--------	-----	---	-----	----

単位：（千円）



単位：（千円）

項目／年度	計画対象期間内																			
	2020	2021	2022	2023	2024	2025	2026	2027	2028	2029	2030	2031	2032	2033	2034	2035	2036	2037	2038	2039
(A) 企画設計コスト	0	0	0	0	0	0	0	0	0	0	0	0	0	0	0	0	0	0	0	0
(B) 建設コスト	0	0	0	0	0	0	0	0	0	0	0	0	0	0	0	0	0	0	0	0
(C) 運用管理コスト(修繕)	725	8,822	694	694	694	694	694	694	694	1,113	694	1,211	694	694	694	694	2,727	694	694	694
(D) 運用管理コスト(修繕以外)	2,953	2,953	2,953	2,953	2,953	2,953	2,953	2,953	2,953	2,953	2,953	2,953	2,953	2,953	2,953	2,953	2,953	2,953	2,953	2,953
(E) 解体再利用コスト	0	0	0	0	0	0	0	0	0	0	0	0	0	0	0	0	0	0	0	0
計	3,678	11,775	3,647	3,647	3,647	3,647	3,647	3,647	3,647	4,066	3,647	4,164	3,647	3,647	3,647	3,647	5,680	3,647	3,647	3,647

30年間合計	
(A)	0
(B)	0
(C)	32,875
(D)	88,589
(E)	0
計	121,464
年平均	4,049

	計画対象期間内										計画対象期間後									
	2040	2041	2042	2043	2044	2045	2046	2047	2048	2049	2050	2051	2052	2053	2054	2055	2056	2057	2058	2059
(A)	0	0	0	0	0	0	0	0	0	0	0	0	0	0	0	0	0	0	0	0
(B)	0	0	0	0	0	0	0	0	0	0	0	0	0	0	0	0	0	0	0	0
(C)	0	0	0	0	0	0	0	0	0	0	0	0	0	0	0	0	0	0	0	0
(D)	694	1,211	694	694	1,113	694	694	694	694	694	694	694	694	694	694	694	694	0	0	0
(E)	2,953	2,953	2,953	2,953	2,953	2,953	2,953	2,953	2,953	2,953	2,953	2,953	2,953	2,953	2,953	2,953	2,953	0	0	0
計	0	0	0	0	0	0	0	0	0	0	0	0	0	0	0	0	0	6,322	0	0
年平均	3,647	4,164	3,647	3,647	4,066	3,647	3,647	3,647	3,647	3,647	3,647	3,647	3,647	3,647	3,647	3,647	3,647	6,322	0	0

※千円未満端数処理のため合計額と内訳は一致しません。

※計画対象期間後(2050年～2059年)のデータについては、参考値として掲載します。

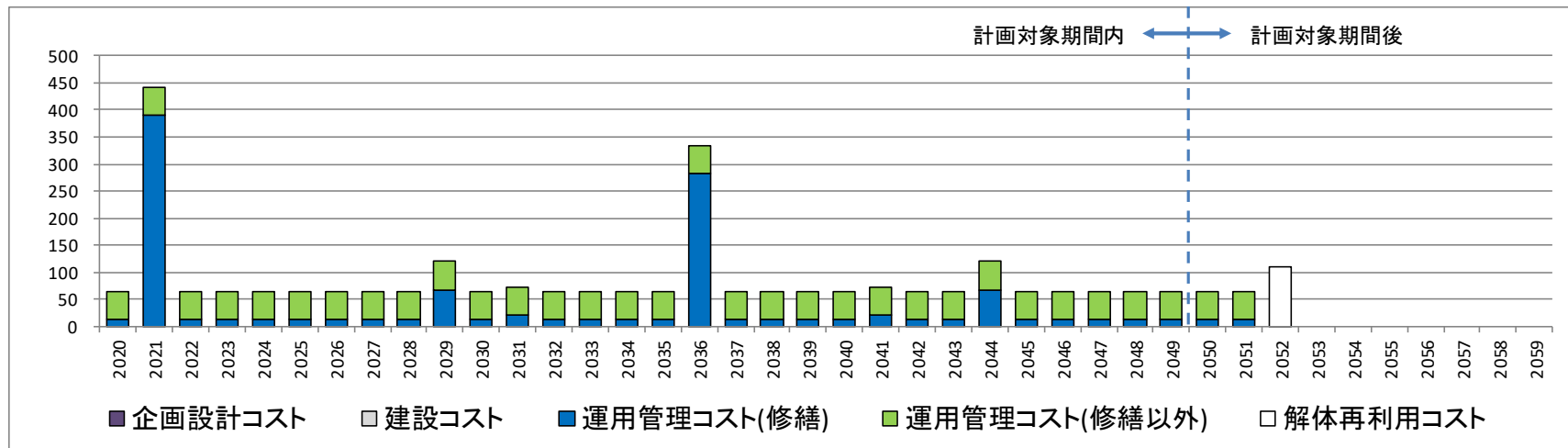
85-2 旧光徳保育所（倉庫）

中長期修繕・更新計画

計算日 2020/3/23
出力日 2020/3/23

施設番号	85	施設名称	旧光徳保育所	棟番号	2	棟名称	倉庫
------	----	------	--------	-----	---	-----	----

単位：（千円）



単位：（千円）

項目／年度	計画対象期間内																			
	2020	2021	2022	2023	2024	2025	2026	2027	2028	2029	2030	2031	2032	2033	2034	2035	2036	2037	2038	2039
(A) 企画設計コスト	0	0	0	0	0	0	0	0	0	0	0	0	0	0	0	0	0	0	0	0
(B) 建設コスト	0	0	0	0	0	0	0	0	0	0	0	0	0	0	0	0	0	0	0	0
(C) 運用管理コスト(修繕)	13	390	12	12	12	12	12	12	12	68	12	21	12	12	12	12	282	12	12	12
(D) 運用管理コスト(修繕以外)	52	52	52	52	52	52	52	52	52	52	52	52	52	52	52	52	52	52	52	52
(E) 解体再利用コスト	0	0	0	0	0	0	0	0	0	0	0	0	0	0	0	0	0	0	0	0
計	65	442	64	64	64	64	64	64	64	120	64	73	64	64	64	64	334	64	64	64

30年間合計	
(A)	0
(B)	0
(C)	1,144
(D)	1,561
(E)	0
計	2,706
年平均	90

計画対象期間内											計画対象期間後									
2040	2041	2042	2043	2044	2045	2046	2047	2048	2049	2050	2051	2052	2053	2054	2055	2056	2057	2058	2059	
0	0	0	0	0	0	0	0	0	0	0	0	0	0	0	0	0	0	0	0	
0	0	0	0	0	0	0	0	0	0	0	0	0	0	0	0	0	0	0	0	
12	21	12	12	68	12	12	12	12	12	12	12	0	0	0	0	0	0	0	0	
52	52	52	52	52	52	52	52	52	52	52	52	0	0	0	0	0	0	0	0	
0	0	0	0	0	0	0	0	0	0	0	0	0	0	0	0	0	0	0	0	
64	73	64	64	120	64	64	64	64	64	64	64	111	0	0	0	0	0	0	0	

※千円未満端数処理のため合計額と内訳は一致しません。

※計画対象期間後(2050年～2059年)のデータについては、参考値として掲載します。

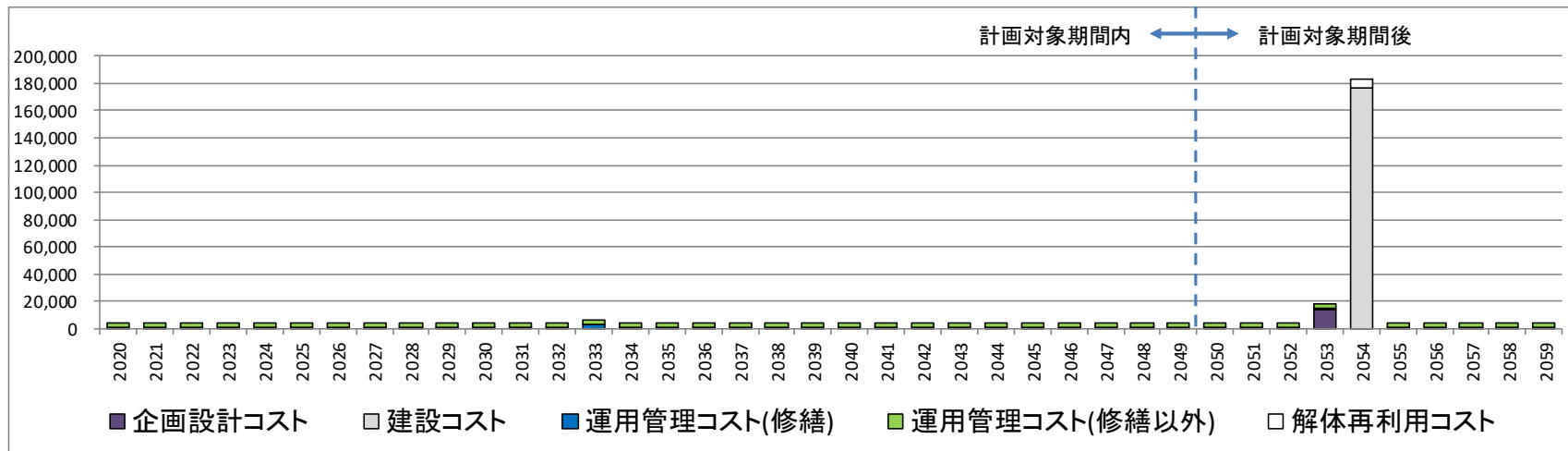
86-1 旧名和保育所（園舎）

中長期修繕・更新計画

計算日 2020/3/23
出力日 2020/3/23

施設番号	86	施設名称	旧名和保育所	棟番号	1	棟名称	園舎
------	----	------	--------	-----	---	-----	----

単位：（千円）



単位：（千円）

項目／年度	計画対象期間内																			
	2020	2021	2022	2023	2024	2025	2026	2027	2028	2029	2030	2031	2032	2033	2034	2035	2036	2037	2038	2039
(A) 企画設計コスト	0	0	0	0	0	0	0	0	0	0	0	0	0	0	0	0	0	0	0	0
(B) 建設コスト	0	0	0	0	0	0	0	0	0	0	0	0	0	0	0	0	0	0	0	0
(C) 運用管理コスト(修繕)	740	740	740	740	740	740	1,173	740	1,292	740	740	740	740	2,841	740	740	740	740	1,292	740
(D) 運用管理コスト(修繕以外)	3,245	3,245	3,245	3,245	3,245	3,245	3,245	3,245	3,245	3,245	3,245	3,245	3,245	3,245	3,245	3,245	3,245	3,245	3,245	3,245
(E) 解体再利用コスト	0	0	0	0	0	0	0	0	0	0	0	0	0	0	0	0	0	0	0	0
計	3,985	3,985	3,985	3,985	3,985	3,985	4,418	3,985	4,537	3,985	3,985	3,985	3,985	6,085	3,985	3,985	3,985	3,985	4,537	3,985

30年間合計	
(A)	0
(B)	0
(C)	26,268
(D)	97,349
(E)	0
計	123,617
年平均	4,121

計画対象期間内											計画対象期間後									
2040	2041	2042	2043	2044	2045	2046	2047	2048	2049	2050	2051	2052	2053	2054	2055	2056	2057	2058	2059	
0	0	0	0	0	0	0	0	0	0	0	0	0	14,220	0	0	0	0	0	0	
0	0	0	0	0	0	0	0	0	0	0	0	0	0	176,486	0	0	0	0	0	
740	1,173	740	740	740	740	740	740	740	740	740	740	740	740	0	411	411	411	411	411	
3,245	3,245	3,245	3,245	3,245	3,245	3,245	3,245	3,245	3,245	3,245	3,245	3,245	3,245	0	3,245	3,245	3,245	3,245	3,245	
0	0	0	0	0	0	0	0	0	0	0	0	0	0	6,744	0	0	0	0	0	
3,985	4,418	3,985	3,985	3,985	3,985	3,985	3,985	3,985	3,985	3,985	3,985	3,985	18,205	183,230	3,656	3,656	3,656	3,656	3,656	

※千円未満端数処理のため合計額と内訳は一致しません。

※計画対象期間後(2050年～2059年)のデータについては、参考値として掲載します。

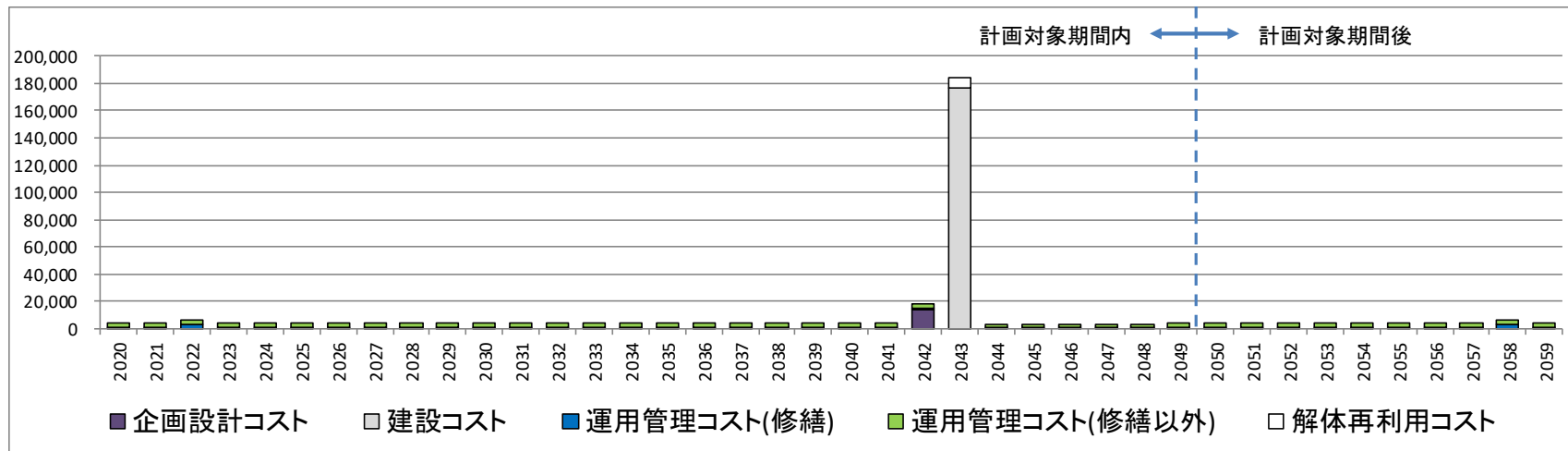
87-1 旧高麗保育所（園舎）

中長期修繕・更新計画

計算日 2020/3/23
出力日 2020/3/23

施設番号	87	施設名称	旧高麗保育所	棟番号	1	棟名称	園舎
------	----	------	--------	-----	---	-----	----

単位：（千円）



単位：（千円）

項目／年度	計画対象期間内																			
	2020	2021	2022	2023	2024	2025	2026	2027	2028	2029	2030	2031	2032	2033	2034	2035	2036	2037	2038	2039
(A) 企画設計コスト	0	0	0	0	0	0	0	0	0	0	0	0	0	0	0	0	0	0	0	0
(B) 建設コスト	0	0	0	0	0	0	0	0	0	0	0	0	0	0	0	0	0	0	0	0
(C) 運用管理コスト(修繕)	742	742	2,846	742	742	742	742	1,296	742	742	1,176	742	742	742	742	742	742	742	742	742
(D) 運用管理コスト(修繕以外)	3,014	3,014	3,014	3,014	3,014	3,014	3,014	3,014	3,014	3,014	3,014	3,014	3,014	3,014	3,014	3,014	3,014	3,014	3,014	3,014
(E) 解体再利用コスト	0	0	0	0	0	0	0	0	0	0	0	0	0	0	0	0	0	0	0	0
計	3,757	3,757	5,861	3,757	3,757	3,757	3,757	4,310	3,757	3,757	4,190	3,757	3,757	3,757	3,757	3,757	3,757	3,757	3,757	3,757

30年間合計	
(A)	14,266
(B)	177,058
(C)	22,750
(D)	87,417
(E)	6,766
計	308,257
年平均	10,275

										計画対象期間後									
2040	2041	2042	2043	2044	2045	2046	2047	2048	2049	2050	2051	2052	2053	2054	2055	2056	2057	2058	2059
0	0	14,266	0	0	0	0	0	0	0	0	0	0	0	0	0	0	0	0	0
0	0	0	177,058	0	0	0	0	0	0	0	0	0	0	0	0	0	0	0	0
742	742	742	0	412	412	412	412	412	524	524	957	524	1,078	739	739	739	739	2,843	612
3,014	3,014	3,014	0	3,014	3,014	3,014	3,014	3,014	3,014	3,014	3,014	3,014	3,014	3,014	3,014	3,014	3,014	3,014	3,014
0	0	0	6,766	0	0	0	0	0	0	0	0	0	0	0	0	0	0	0	0
3,757	3,757	18,023	183,824	3,427	3,427	3,427	3,427	3,427	3,538	3,538	3,972	3,538	4,092	3,753	3,753	3,753	3,753	5,857	3,827

※千円未満端数処理のため合計額と内訳は一致しません。

※計画対象期間後(2050年～2059年)のデータについては、参考値として掲載します。

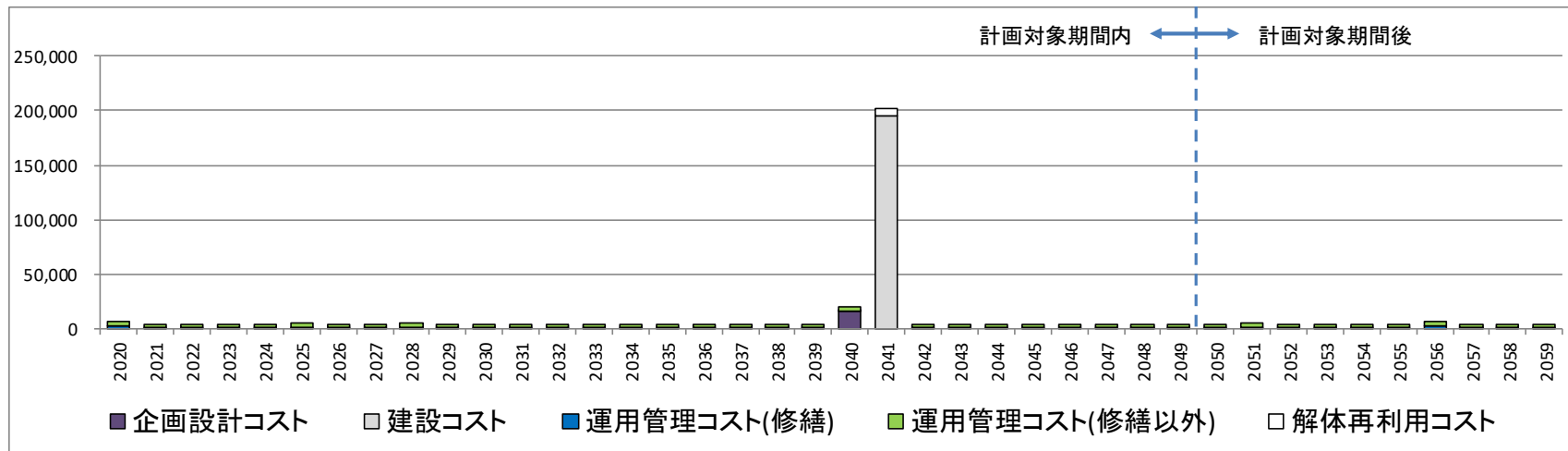
88-1 旧所子保育所（園舎）

中長期修繕・更新計画

計算日 2020/3/23
出力日 2020/3/23

施設番号	88	施設名称	旧所子保育所	棟番号	1	棟名称	園舎
------	----	------	--------	-----	---	-----	----

単位：（千円）



単位：（千円）

項目／年度	計画対象期間内																			
	2020	2021	2022	2023	2024	2025	2026	2027	2028	2029	2030	2031	2032	2033	2034	2035	2036	2037	2038	2039
(A) 企画設計コスト	0	0	0	0	0	0	0	0	0	0	0	0	0	0	0	0	0	0	0	0
(B) 建設コスト	0	0	0	0	0	0	0	0	0	0	0	0	0	0	0	0	0	0	0	0
(C) 運用管理コスト(修繕)	3,025	817	817	817	817	1,427	817	817	1,272	817	817	817	817	817	817	817	817	817	817	817
(D) 運用管理コスト(修繕以外)	3,319	3,319	3,319	3,319	3,319	3,319	3,319	3,319	3,319	3,319	3,319	3,319	3,319	3,319	3,319	3,319	3,319	3,319	3,319	3,319
(E) 解体再利用コスト	0	0	0	0	0	0	0	0	0	0	0	0	0	0	0	0	0	0	0	0
計	6,343	4,136	4,136	4,136	4,136	4,745	4,136	4,136	4,591	4,136	4,136	4,136	4,136	4,136	4,136	4,136	4,136	4,136	4,136	4,136

30年間合計	
(A)	15,706
(B)	194,922
(C)	24,888
(D)	96,237
(E)	7,448
計	339,202
年平均	11,307

	計画対象期間内										計画対象期間後									
	2040	2041	2042	2043	2044	2045	2046	2047	2048	2049	2050	2051	2052	2053	2054	2055	2056	2057	2058	2059
(A)	15,706	0	0	0	0	0	0	0	0	0	0	0	0	0	0	0	0	0	0	0
(B)	0	194,922	0	0	0	0	0	0	0	0	0	0	0	0	0	0	0	0	0	0
(C)	817	0	454	454	454	454	454	577	577	1,032	577	1,186	814	814	814	814	3,021	674	674	674
(D)	3,319	0	3,319	3,319	3,319	3,319	3,319	3,319	3,319	3,319	3,319	3,319	3,319	3,319	3,319	3,319	3,319	3,319	3,319	3,319
(E)	0	7,448	0	0	0	0	0	0	0	0	0	0	0	0	0	0	0	0	0	0
計	19,842	202,371	3,772	3,772	3,772	3,772	3,772	3,895	3,895	4,350	3,895	4,505	4,132	4,132	4,132	4,132	6,340	3,992	3,992	3,992

※千円未満端数処理のため合計額と内訳は一致しません。

※計画対象期間後(2050年～2059年)のデータについては、参考値として掲載します。

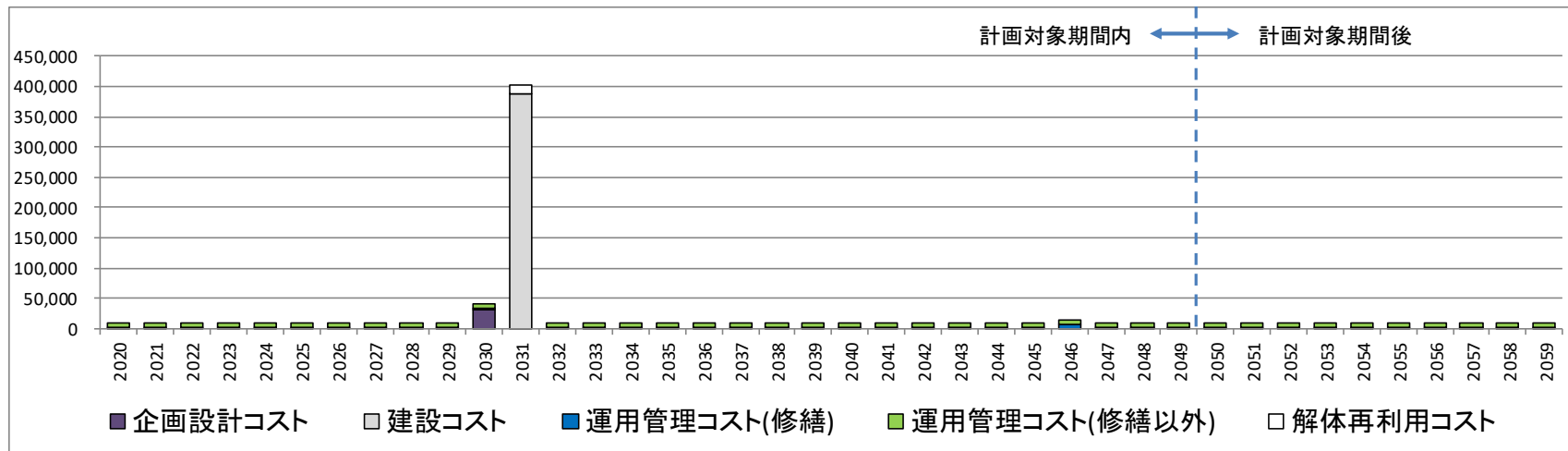
89-1 旧庄内小学校（校舎棟）

中長期修繕・更新計画

計算日 2020/3/23
出力日 2020/3/23

施設番号	89	施設名称	旧庄内小学校	棟番号	1	棟名称	校舎棟
------	----	------	--------	-----	---	-----	-----

単位：（千円）



単位：（千円）

項目／年度	計画対象期間内																			
	2020	2021	2022	2023	2024	2025	2026	2027	2028	2029	2030	2031	2032	2033	2034	2035	2036	2037	2038	2039
(A) 企画設計コスト	0	0	0	0	0	0	0	0	0	0	31,223	0	0	0	0	0	0	0	0	0
(B) 建設コスト	0	0	0	0	0	0	0	0	0	0	0	387,498	0	0	0	0	0	0	0	0
(C) 運用管理コスト(修繕)	1,625	1,625	1,625	1,625	1,625	1,625	1,625	1,625	1,625	1,625	1,625	0	902	902	902	902	902	1,146	1,146	2,258
(D) 運用管理コスト(修繕以外)	7,241	7,241	7,241	7,241	7,241	7,241	7,241	7,241	7,241	7,241	7,241	0	7,241	7,241	7,241	7,241	7,241	7,241	7,241	7,241
(E) 解体再利用コスト	0	0	0	0	0	0	0	0	0	0	0	14,807	0	0	0	0	0	0	0	0
計	8,866	8,866	8,866	8,866	8,866	8,866	8,866	8,866	8,866	8,866	40,088	402,305	8,143	8,143	8,143	8,143	8,143	8,387	8,387	9,498

30年間合計	
(A)	31,223
(B)	387,498
(C)	47,127
(D)	209,988
(E)	14,807
計	690,643
年平均	23,021

計画対象期間内											計画対象期間後									
2040	2041	2042	2043	2044	2045	2046	2047	2048	2049	2050	2051	2052	2053	2054	2055	2056	2057	2058	2059	
0	0	0	0	0	0	0	0	0	0	0	0	0	0	0	0	0	0	0	0	0
0	0	0	0	0	0	0	0	0	0	0	0	0	0	0	0	0	0	0	0	0
1,146	1,550	1,617	1,617	1,617	1,617	7,008	1,340	1,340	1,340	1,340	1,744	1,699	1,699	2,810	1,699	1,699	1,699	1,699	1,699	
7,241	7,241	7,241	7,241	7,241	7,241	7,241	7,241	7,241	7,241	7,241	7,241	7,241	7,241	7,241	7,241	7,241	7,241	7,241	7,241	
0	0	0	0	0	0	0	0	0	0	0	0	0	0	0	0	0	0	0	0	
8,387	8,791	8,858	8,858	8,858	8,858	14,249	8,581	8,581	8,581	8,581	8,985	8,940	8,940	10,051	8,940	8,940	8,940	8,940	8,940	

※千円未満端数処理のため合計額と内訳は一致しません。

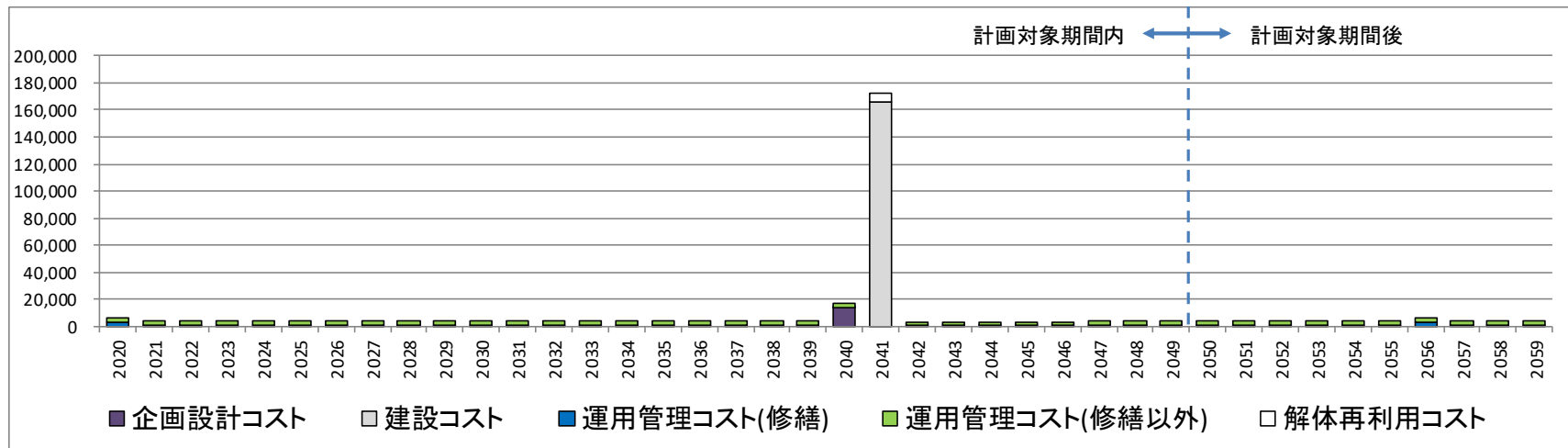
※計画対象期間後(2050年～2059年)のデータについては、参考値として掲載します。

89-2 旧庄内小学校（体育館）

中長期修繕・更新計画

計算日 2020/3/23
出力日 2020/3/23

施設番号 89 施設名称 旧庄内小学校 棟番号 2 棟名称 体育館 単位：（千円）



項目／年度	計画対象期間内																			
	2020	2021	2022	2023	2024	2025	2026	2027	2028	2029	2030	2031	2032	2033	2034	2035	2036	2037	2038	2039
(A) 企画設計コスト	0	0	0	0	0	0	0	0	0	0	0	0	0	0	0	0	0	0	0	0
(B) 建設コスト	0	0	0	0	0	0	0	0	0	0	0	0	0	0	0	0	0	0	0	0
(C) 運用管理コスト(修繕)	2,730	695	695	695	695	1,213	695	695	1,114	695	695	695	695	695	695	695	695	695	695	695
(D) 運用管理コスト(修繕以外)	3,097	3,097	3,097	3,097	3,097	3,097	3,097	3,097	3,097	3,097	3,097	3,097	3,097	3,097	3,097	3,097	3,097	3,097	3,097	3,097
(E) 解体再利用コスト	0	0	0	0	0	0	0	0	0	0	0	0	0	0	0	0	0	0	0	0
計	5,827	3,792	3,792	3,792	3,792	4,310	3,792	3,792	4,211	3,792	3,792	3,792	3,792	3,792	3,792	3,792	3,792	3,792	3,792	3,792

30年間合計	
(A)	13,354
(B)	165,735
(C)	21,385
(D)	89,813
(E)	6,333
計	296,621
年平均	9,887

	計画対象期間内									計画対象期間後										
	2040	2041	2042	2043	2044	2045	2046	2047	2048	2049	2050	2051	2052	2053	2054	2055	2056	2057	2058	2059
(A)	13,354	0	0	0	0	0	0	0	0	0	0	0	0	0	0	0	0	0	0	0
(B)	0	165,735	0	0	0	0	0	0	0	0	0	0	0	0	0	0	0	0	0	0
(C)	0	695	386	386	386	386	386	490	490	910	490	1,009	692	692	692	692	2,727	573	573	573
(D)	3,097	0	3,097	3,097	3,097	3,097	3,097	3,097	3,097	3,097	3,097	3,097	3,097	3,097	3,097	3,097	3,097	3,097	3,097	3,097
(E)	0	6,333	0	0	0	0	0	0	0	0	0	0	0	0	0	0	0	0	0	0
計	17,146	172,068	3,483	3,483	3,483	3,483	3,483	3,587	3,587	4,007	3,587	4,106	3,789	3,789	3,789	3,789	5,824	3,670	3,670	3,670

※千円未満端数処理のため合計額と内訳は一致しません。

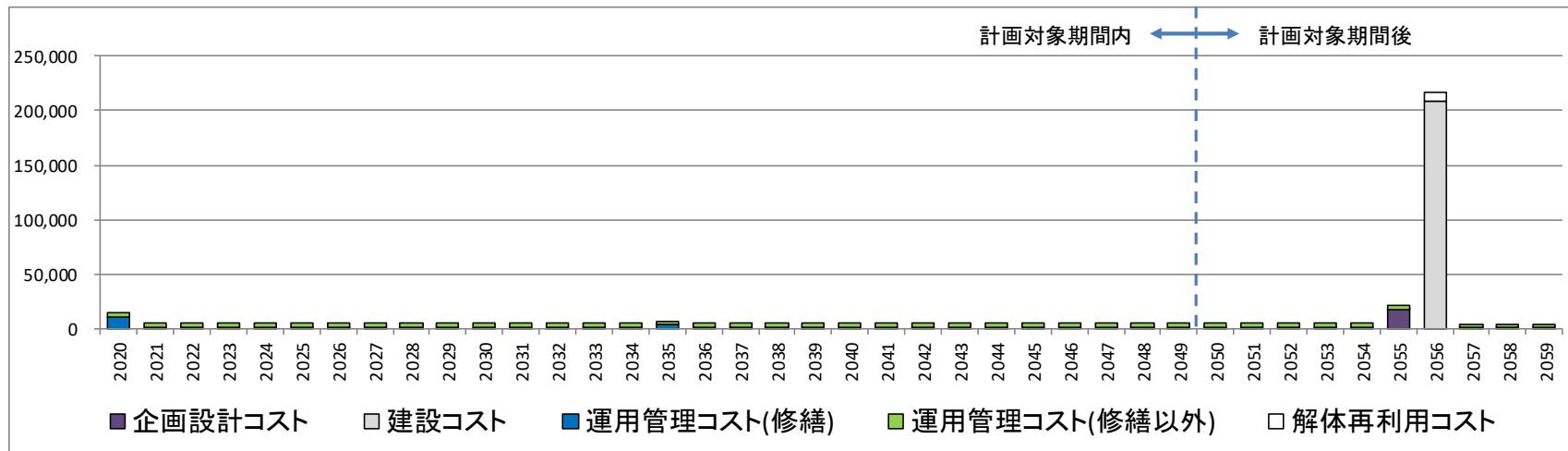
※計画対象期間後(2050年～2059年)のデータについては、参考値として掲載します。

89-3 旧庄内小学校（特別棟）

中長期修繕・更新計画

計算日 2020/3/23
出力日 2020/3/23

施設番号	89	施設名称	旧庄内小学校	棟番号	3	棟名称	特別棟	単位: (千円)
------	----	------	--------	-----	---	-----	-----	----------



単位: (千円)

項目/年度	計画対象期間内																			
	2020	2021	2022	2023	2024	2025	2026	2027	2028	2029	2030	2031	2032	2033	2034	2035	2036	2037	2038	2039
(A) 企画設計コスト	0	0	0	0	0	0	0	0	0	0	0	0	0	0	0	0	0	0	0	0
(B) 建設コスト	0	0	0	0	0	0	0	0	0	0	0	0	0	0	0	0	0	0	0	0
(C) 運用管理コスト(修繕)	10,841	874	874	874	874	874	874	874	1,345	874	1,527	874	874	874	874	3,158	874	874	874	874
(D) 運用管理コスト(修繕以外)	3,897	3,897	3,897	3,897	3,897	3,897	3,897	3,897	3,897	3,897	3,897	3,897	3,897	3,897	3,897	3,897	3,897	3,897	3,897	3,897
(E) 解体再利用コスト	0	0	0	0	0	0	0	0	0	0	0	0	0	0	0	0	0	0	0	0
計	14,739	4,772	4,772	4,772	4,772	4,772	4,772	4,772	5,242	4,772	5,424	4,772	4,772	4,772	4,772	7,055	4,772	4,772	4,772	4,772

30年間合計	
(A)	0
(B)	0
(C)	40,728
(D)	116,919
(E)	0
計	157,647
年平均	5,255

計画対象期間内											計画対象期間後								
2040	2041	2042	2043	2044	2045	2046	2047	2048	2049	2050	2051	2052	2053	2054	2055	2056	2057	2058	2059
0	0	0	0	0	0	0	0	0	0	0	0	0	0	0	16,805	0	0	0	0
0	0	0	0	0	0	0	0	0	0	0	0	0	0	0	0	208,563	0	0	0
1,527	874	874	1,345	874	874	874	874	874	874	874	874	874	874	874	874	0	486	486	486
3,897	3,897	3,897	3,897	3,897	3,897	3,897	3,897	3,897	3,897	3,897	3,897	3,897	3,897	3,897	3,897	0	3,897	3,897	3,897
0	0	0	0	0	0	0	0	0	0	0	0	0	0	0	0	7,970	0	0	0
5,424	4,772	4,772	5,242	4,772	4,772	4,772	4,772	4,772	4,772	4,772	4,772	4,772	4,772	4,772	21,577	216,532	4,383	4,383	4,383

※千円未満端数処理のため合計額と内訳は一致しません。

※計画対象期間後(2050年~2059年)のデータについては、参考値として掲載します。

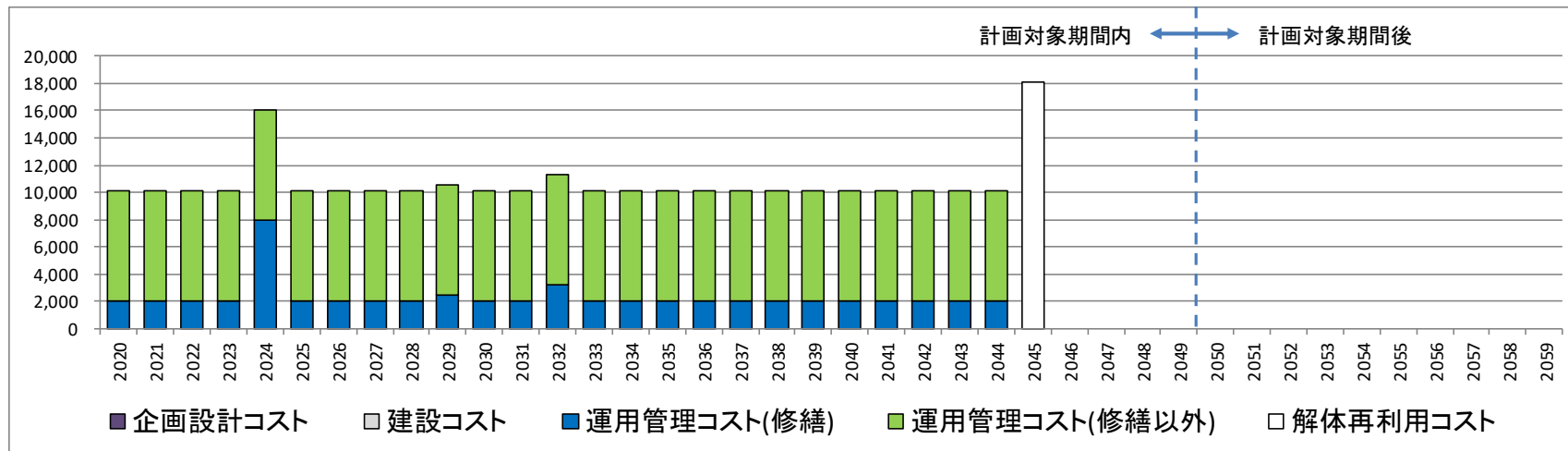
90-1 旧光徳小学校（校舎棟①）

中長期修繕・更新計画

計算日 2020/3/23
出力日 2020/3/23

施設番号	90	施設名称	旧光徳小学校	棟番号	1	棟名称	校舎棟①
------	----	------	--------	-----	---	-----	------

単位：（千円）



単位：（千円）

項目／年度	計画対象期間内																			
	2020	2021	2022	2023	2024	2025	2026	2027	2028	2029	2030	2031	2032	2033	2034	2035	2036	2037	2038	2039
(A) 企画設計コスト	0	0	0	0	0	0	0	0	0	0	0	0	0	0	0	0	0	0	0	0
(B) 建設コスト	0	0	0	0	0	0	0	0	0	0	0	0	0	0	0	0	0	0	0	0
(C) 運用管理コスト(修繕)	1,987	1,987	1,987	1,987	7,950	1,987	1,987	1,987	1,987	2,482	1,987	1,987	3,216	1,987	1,987	1,987	1,987	1,987	1,987	1,987
(D) 運用管理コスト(修繕以外)	8,098	8,098	8,098	8,098	8,098	8,098	8,098	8,098	8,098	8,098	8,098	8,098	8,098	8,098	8,098	8,098	8,098	8,098	8,098	8,098
(E) 解体再利用コスト	0	0	0	0	0	0	0	0	0	0	0	0	0	0	0	0	0	0	0	0
計	10,085	10,085	10,085	10,085	16,048	10,085	10,085	10,085	10,085	10,580	10,085	10,085	11,314	10,085	10,085	10,085	10,085	10,085	10,085	10,085

30年間合計	
(A)	0
(B)	0
(C)	57,370
(D)	202,450
(E)	18,114
計	277,934
年平均	9,264

										計画対象期間後									
2040	2041	2042	2043	2044	2045	2046	2047	2048	2049	2050	2051	2052	2053	2054	2055	2056	2057	2058	2059
0	0	0	0	0	0	0	0	0	0	0	0	0	0	0	0	0	0	0	0
0	0	0	0	0	0	0	0	0	0	0	0	0	0	0	0	0	0	0	0
1,987	1,987	1,987	1,987	1,987	0	0	0	0	0	0	0	0	0	0	0	0	0	0	0
8,098	8,098	8,098	8,098	8,098	0	0	0	0	0	0	0	0	0	0	0	0	0	0	0
0	0	0	0	0	18,114	0	0	0	0	0	0	0	0	0	0	0	0	0	0
10,085	10,085	10,085	10,085	10,085	18,114	0	0	0	0	0	0	0	0	0	0	0	0	0	0

※千円未満端数処理のため合計額と内訳は一致しません。

※計画対象期間後(2050年～2059年)のデータについては、参考値として掲載します。

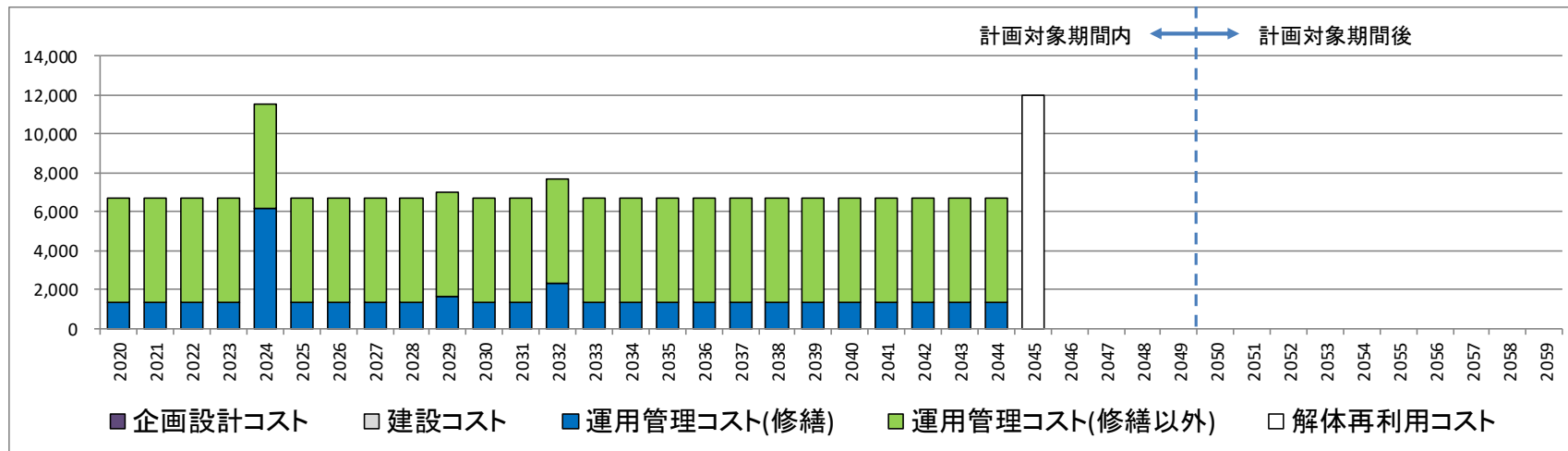
90-2 旧光徳小学校（校舎棟②）

中長期修繕・更新計画

計算日 2020/3/23
出力日 2020/3/23

施設番号	90	施設名称	旧光徳小学校	棟番号	2	棟名称	校舎棟②
------	----	------	--------	-----	---	-----	------

単位：（千円）



単位：（千円）

項目／年度	計画対象期間内																			
	2020	2021	2022	2023	2024	2025	2026	2027	2028	2029	2030	2031	2032	2033	2034	2035	2036	2037	2038	2039
(A) 企画設計コスト	0	0	0	0	0	0	0	0	0	0	0	0	0	0	0	0	0	0	0	0
(B) 建設コスト	0	0	0	0	0	0	0	0	0	0	0	0	0	0	0	0	0	0	0	0
(C) 運用管理コスト(修繕)	1,314	1,314	1,314	1,314	6,164	1,314	1,314	1,314	1,314	1,641	1,314	1,314	2,314	1,314	1,314	1,314	1,314	1,314	1,314	1,314
(D) 運用管理コスト(修繕以外)	5,356	5,356	5,356	5,356	5,356	5,356	5,356	5,356	5,356	5,356	5,356	5,356	5,356	5,356	5,356	5,356	5,356	5,356	5,356	5,356
(E) 解体再利用コスト	0	0	0	0	0	0	0	0	0	0	0	0	0	0	0	0	0	0	0	0
計	6,671	6,671	6,671	6,671	11,520	6,671	6,671	6,671	6,671	6,998	6,671	6,671	7,670	6,671	6,671	6,671	6,671	6,671	6,671	6,671

30年間合計	
(A)	0
(B)	0
(C)	39,038
(D)	133,907
(E)	11,981
計	184,926
年平均	6,164

	計画対象期間内										計画対象期間後									
	2040	2041	2042	2043	2044	2045	2046	2047	2048	2049	2050	2051	2052	2053	2054	2055	2056	2057	2058	2059
(A)	0	0	0	0	0	0	0	0	0	0	0	0	0	0	0	0	0	0	0	0
(B)	0	0	0	0	0	0	0	0	0	0	0	0	0	0	0	0	0	0	0	0
(C)	0	0	0	0	0	0	0	0	0	0	0	0	0	0	0	0	0	0	0	0
(D)	1,314	1,314	1,314	1,314	1,314	0	0	0	0	0	0	0	0	0	0	0	0	0	0	0
(E)	5,356	5,356	5,356	5,356	5,356	0	0	0	0	0	0	0	0	0	0	0	0	0	0	0
計	0	0	0	0	0	11,981	0	0	0	0	0	0	0	0	0	0	0	0	0	0
年平均	6,671	6,671	6,671	6,671	6,671	11,981	0	0	0	0	0	0	0	0	0	0	0	0	0	0

※千円未満端数処理のため合計額と内訳は一致しません。

※計画対象期間後(2050年～2059年)のデータについては、参考値として掲載します。

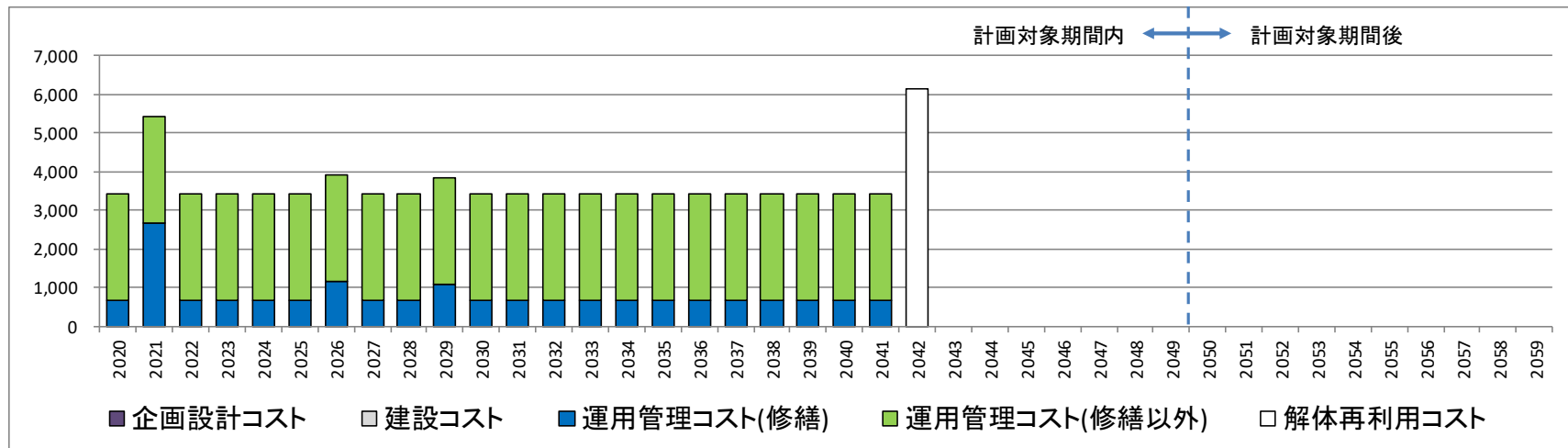
90-3 旧光徳小学校（校舎棟③）

中長期修繕・更新計画

計算日 2020/3/23
出力日 2020/3/23

施設番号	90	施設名称	旧光徳小学校	棟番号	3	棟名称	校舎棟③
------	----	------	--------	-----	---	-----	------

単位：（千円）



単位：（千円）

項目／年度	計画対象期間内																			
	2020	2021	2022	2023	2024	2025	2026	2027	2028	2029	2030	2031	2032	2033	2034	2035	2036	2037	2038	2039
(A) 企画設計コスト	0	0	0	0	0	0	0	0	0	0	0	0	0	0	0	0	0	0	0	0
(B) 建設コスト	0	0	0	0	0	0	0	0	0	0	0	0	0	0	0	0	0	0	0	0
(C) 運用管理コスト(修繕)	673	2,677	673	673	673	673	1,175	673	673	1,086	673	673	673	673	673	673	673	673	673	673
(D) 運用管理コスト(修繕以外)	2,743	2,743	2,743	2,743	2,743	2,743	2,743	2,743	2,743	2,743	2,743	2,743	2,743	2,743	2,743	2,743	2,743	2,743	2,743	2,743
(E) 解体再利用コスト	0	0	0	0	0	0	0	0	0	0	0	0	0	0	0	0	0	0	0	0
計	3,416	5,419	3,416	3,416	3,416	3,416	3,918	3,416	3,416	3,829	3,416	3,416	3,416	3,416	3,416	3,416	3,416	3,416	3,416	3,416

30年間合計	
(A)	0
(B)	0
(C)	17,726
(D)	60,337
(E)	6,135
計	84,198
年平均	2,807

	計画対象期間内										計画対象期間後									
	2040	2041	2042	2043	2044	2045	2046	2047	2048	2049	2050	2051	2052	2053	2054	2055	2056	2057	2058	2059
(A)	0	0	0	0	0	0	0	0	0	0	0	0	0	0	0	0	0	0	0	0
(B)	0	0	0	0	0	0	0	0	0	0	0	0	0	0	0	0	0	0	0	0
(C)	0	0	0	0	0	0	0	0	0	0	0	0	0	0	0	0	0	0	0	0
(D)	673	673	0	0	0	0	0	0	0	0	0	0	0	0	0	0	0	0	0	0
(E)	2,743	2,743	0	0	0	0	0	0	0	0	0	0	0	0	0	0	0	0	0	0
計	0	0	6,135	0	0	0	0	0	0	0	0	0	0	0	0	0	0	0	0	0
年平均	3,416	3,416	6,135	0	0	0	0	0	0	0	0	0	0	0	0	0	0	0	0	0

※千円未満端数処理のため合計額と内訳は一致しません。

※計画対象期間後(2050年～2059年)のデータについては、参考値として掲載します。

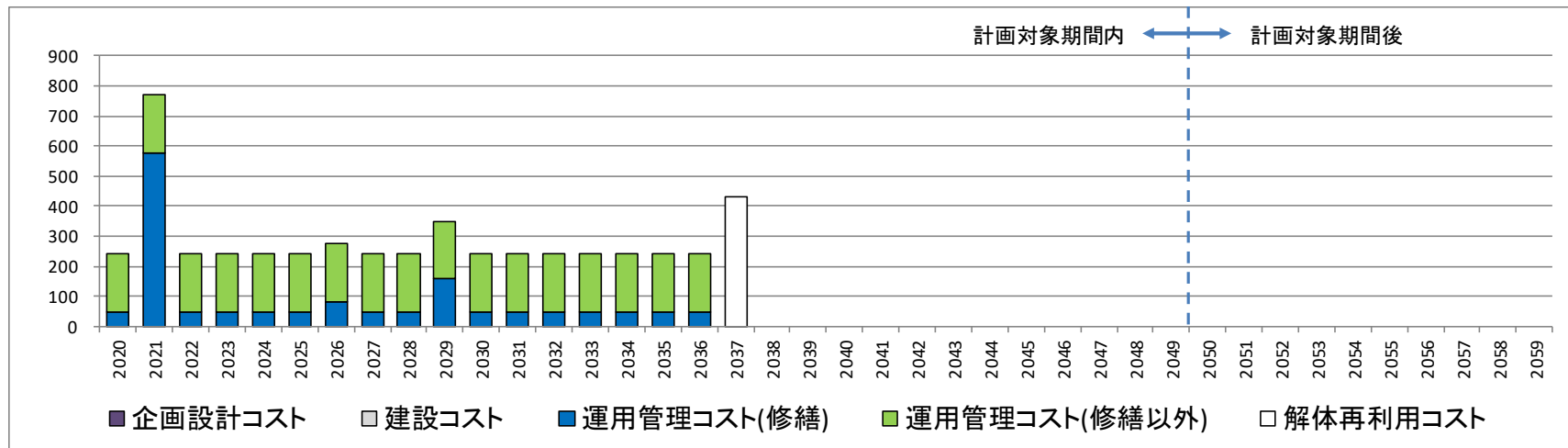
90-4 旧光徳小学校（渡り廊下棟）

中長期修繕・更新計画

計算日	2020/3/23
出力日	2020/3/23

施設番号	90	施設名称	旧光徳小学校	棟番号	4	棟名称	渡り廊下棟
------	----	------	--------	-----	---	-----	-------

単位：（千円）



単位：（千円）

項目／年度	計画対象期間内																			
	2020	2021	2022	2023	2024	2025	2026	2027	2028	2029	2030	2031	2032	2033	2034	2035	2036	2037	2038	2039
(A) 企画設計コスト	0	0	0	0	0	0	0	0	0	0	0	0	0	0	0	0	0	0	0	0
(B) 建設コスト	0	0	0	0	0	0	0	0	0	0	0	0	0	0	0	0	0	0	0	0
(C) 運用管理コスト(修繕)	47	579	47	47	47	47	83	47	47	157	47	47	47	47	47	47	47	0	0	0
(D) 運用管理コスト(修繕以外)	193	193	193	193	193	193	193	193	193	193	193	193	193	193	193	193	193	0	0	0
(E) 解体再利用コスト	0	0	0	0	0	0	0	0	0	0	0	0	0	0	0	0	0	0	432	0
計	240	772	240	240	240	240	276	240	240	350	240	240	240	240	240	240	240	432	0	0

30年間合計	
(A)	0
(B)	0
(C)	1,481
(D)	3,280
(E)	432
計	5,192
年平均	173

										計画対象期間後									
2040	2041	2042	2043	2044	2045	2046	2047	2048	2049	2050	2051	2052	2053	2054	2055	2056	2057	2058	2059
0	0	0	0	0	0	0	0	0	0	0	0	0	0	0	0	0	0	0	0
0	0	0	0	0	0	0	0	0	0	0	0	0	0	0	0	0	0	0	0
0	0	0	0	0	0	0	0	0	0	0	0	0	0	0	0	0	0	0	0
0	0	0	0	0	0	0	0	0	0	0	0	0	0	0	0	0	0	0	0
0	0	0	0	0	0	0	0	0	0	0	0	0	0	0	0	0	0	0	0
0	0	0	0	0	0	0	0	0	0	0	0	0	0	0	0	0	0	0	0

※千円未満端数処理のため合計額と内訳は一致しません。

※計画対象期間後(2050年～2059年)のデータについては、参考値として掲載します。

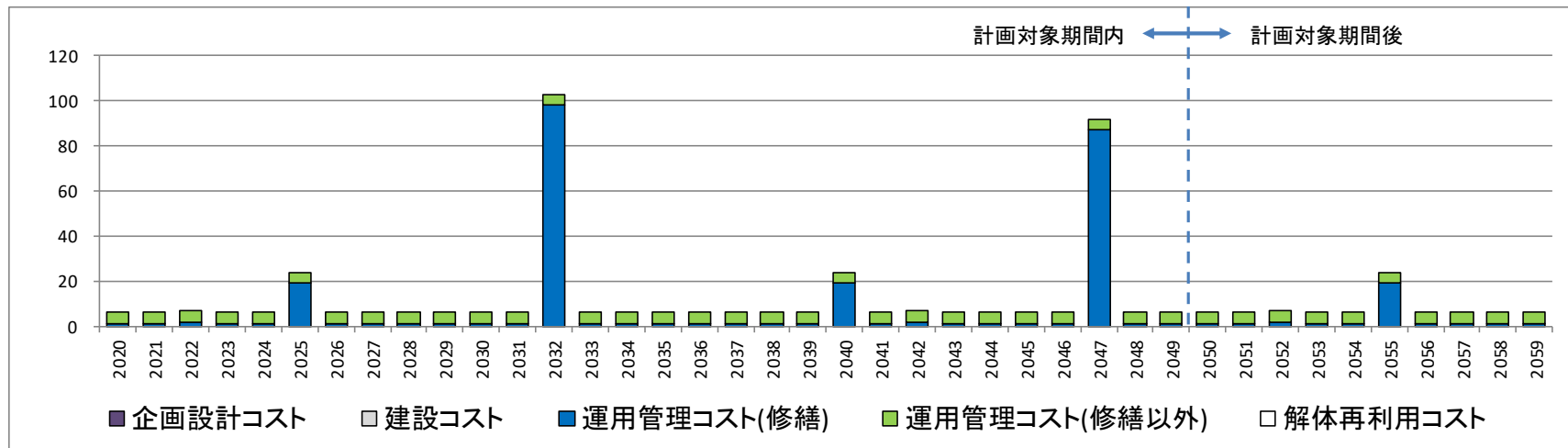
90-5 旧光徳小学校（飼育小屋）

中長期修繕・更新計画

計算日 2020/3/23
出力日 2020/3/23

施設番号	90	施設名称	旧光徳小学校	棟番号	5	棟名称	飼育小屋
------	----	------	--------	-----	---	-----	------

単位：（千円）



単位：（千円）

項目／年度	計画対象期間内																			
	2020	2021	2022	2023	2024	2025	2026	2027	2028	2029	2030	2031	2032	2033	2034	2035	2036	2037	2038	2039
(A) 企画設計コスト	0	0	0	0	0	0	0	0	0	0	0	0	0	0	0	0	0	0	0	0
(B) 建設コスト	0	0	0	0	0	0	0	0	0	0	0	0	0	0	0	0	0	0	0	0
(C) 運用管理コスト(修繕)	1	1	2	1	1	19	1	1	1	1	1	1	98	1	1	1	1	1	1	1
(D) 運用管理コスト(修繕以外)	5	5	5	5	5	5	5	5	5	5	5	5	5	5	5	5	5	5	5	5
(E) 解体再利用コスト	0	0	0	0	0	0	0	0	0	0	0	0	0	0	0	0	0	0	0	0
計	6	6	7	6	6	24	6	6	6	6	6	6	103	6	6	6	6	6	6	6

30年間合計	
(A)	0
(B)	0
(C)	256
(D)	150
(E)	0
計	406
年平均	14

										計画対象期間後									
2040	2041	2042	2043	2044	2045	2046	2047	2048	2049	2050	2051	2052	2053	2054	2055	2056	2057	2058	2059
0	0	0	0	0	0	0	0	0	0	0	0	0	0	0	0	0	0	0	0
0	0	0	0	0	0	0	0	0	0	0	0	0	0	0	0	0	0	0	0
19	1	2	1	1	1	1	87	1	1	1	1	1	1	2	1	1	19	1	1
5	5	5	5	5	5	5	5	5	5	5	5	5	5	5	5	5	5	5	5
0	0	0	0	0	0	0	0	0	0	0	0	0	0	0	0	0	0	0	0
24	6	7	6	6	6	6	92	6	6	6	6	7	6	6	24	6	6	6	6

※千円未満端数処理のため合計額と内訳は一致しません。

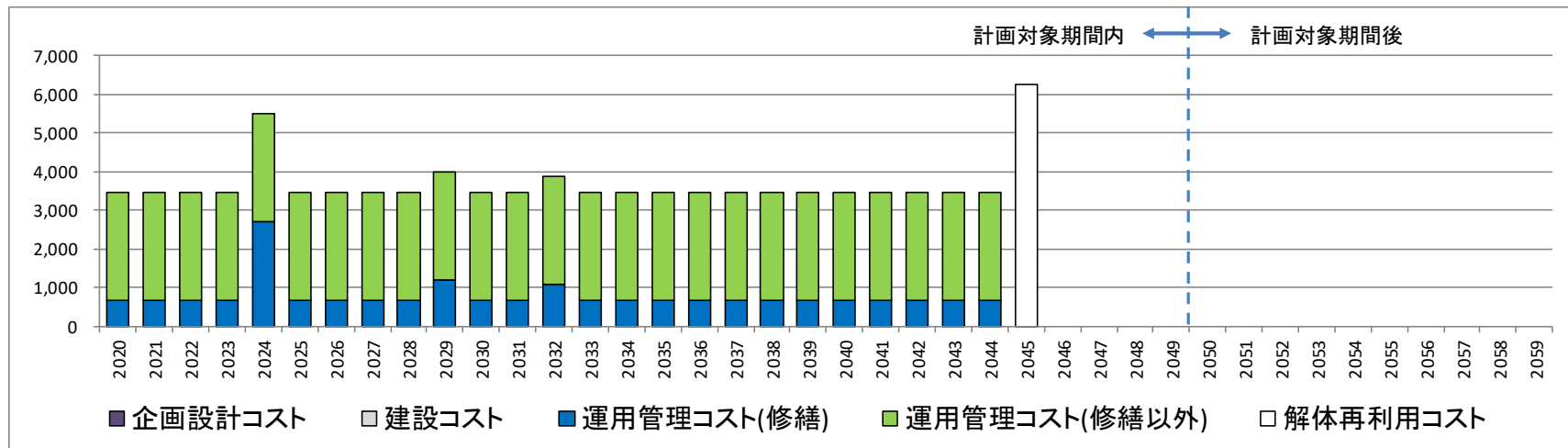
※計画対象期間後(2050年～2059年)のデータについては、参考値として掲載します。

90-6 旧光徳小学校（体育室）

中長期修繕・更新計画

計算日 2020/3/23
出力日 2020/3/23

施設番号 90 施設名称 旧光徳小学校 棟番号 6 棟名称 体育室 単位: (千円)



単位: (千円)

項目/年度	計画対象期間内																			
	2020	2021	2022	2023	2024	2025	2026	2027	2028	2029	2030	2031	2032	2033	2034	2035	2036	2037	2038	2039
(A) 企画設計コスト	0	0	0	0	0	0	0	0	0	0	0	0	0	0	0	0	0	0	0	0
(B) 建設コスト	0	0	0	0	0	0	0	0	0	0	0	0	0	0	0	0	0	0	0	0
(C) 運用管理コスト(修繕)	685	685	685	685	2,706	685	685	685	685	1,196	685	685	1,102	685	685	685	685	685	685	685
(D) 運用管理コスト(修繕以外)	2,791	2,791	2,791	2,791	2,791	2,791	2,791	2,791	2,791	2,791	2,791	2,791	2,791	2,791	2,791	2,791	2,791	2,791	2,791	2,791
(E) 解体再利用コスト	0	0	0	0	0	0	0	0	0	0	0	0	0	0	0	0	0	0	0	0
計	3,476	3,476	3,476	3,476	5,497	3,476	3,476	3,476	3,476	3,987	3,476	3,476	3,893	3,476	3,476	3,476	3,476	3,476	3,476	3,476

30年間合計		計画対象期間後																			
		2040	2041	2042	2043	2044	2045	2046	2047	2048	2049	2050	2051	2052	2053	2054	2055	2056	2057	2058	2059
(A)	0	0	0	0	0	0	0	0	0	0	0	0	0	0	0	0	0	0	0	0	0
(B)	0	0	0	0	0	0	0	0	0	0	0	0	0	0	0	0	0	0	0	0	0
(C)	20,074	0	0	0	0	0	0	0	0	0	0	0	0	0	0	0	0	0	0	0	0
(D)	69,780	685	685	685	685	685	0	0	0	0	0	0	0	0	0	0	0	0	0	0	0
(E)	6,243	2,791	2,791	2,791	2,791	2,791	0	0	0	0	0	0	0	0	0	0	0	0	0	0	0
計	96,097	0	0	0	0	0	6,243	0	0	0	0	0	0	0	0	0	0	0	0	0	0
年平均	3,203	3,476	3,476	3,476	3,476	3,476	6,243	0	0	0	0	0	0	0	0	0	0	0	0	0	0

※千円未満端数処理のため合計額と内訳は一致しません。

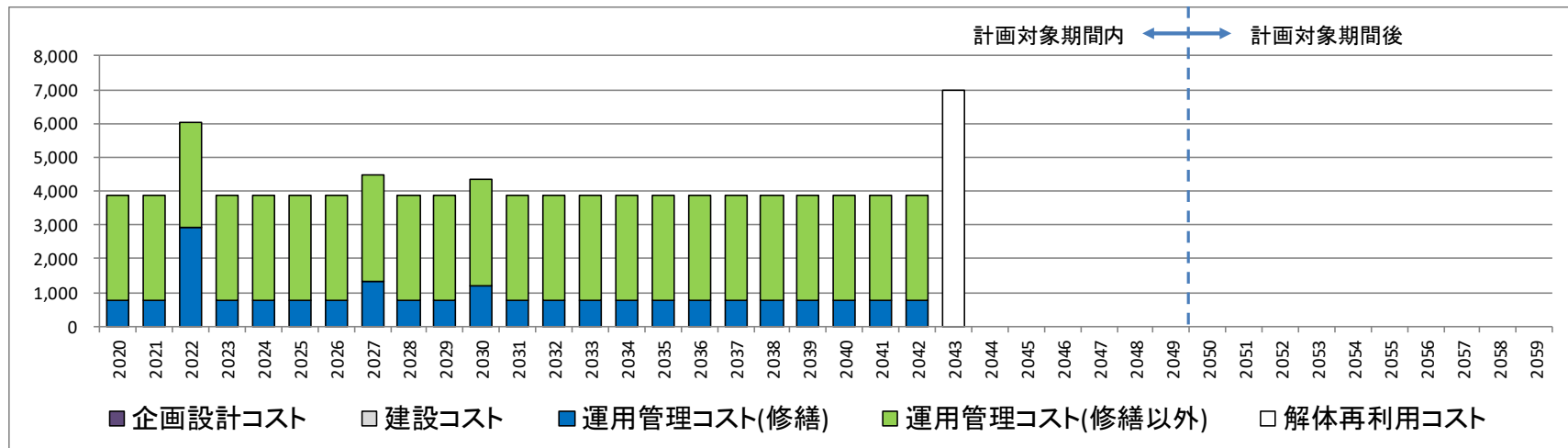
※計画対象期間後(2050年~2059年)のデータについては、参考値として掲載します。

90-7 旧光徳小学校（体育館）

中長期修繕・更新計画

計算日	2020/3/23
出力日	2020/3/23

施設番号	90	施設名称	旧光徳小学校	棟番号	7	棟名称	体育館	単位：（千円）
------	----	------	--------	-----	---	-----	-----	---------



単位：（千円）

項目／年度	計画対象期間内																			
	2020	2021	2022	2023	2024	2025	2026	2027	2028	2029	2030	2031	2032	2033	2034	2035	2036	2037	2038	2039
(A) 企画設計コスト	0	0	0	0	0	0	0	0	0	0	0	0	0	0	0	0	0	0	0	0
(B) 建設コスト	0	0	0	0	0	0	0	0	0	0	0	0	0	0	0	0	0	0	0	0
(C) 運用管理コスト(修繕)	767	767	2,906	767	767	767	767	1,339	767	767	1,208	767	767	767	767	767	767	767	767	767
(D) 運用管理コスト(修繕以外)	3,126	3,126	3,126	3,126	3,126	3,126	3,126	3,126	3,126	3,126	3,126	3,126	3,126	3,126	3,126	3,126	3,126	3,126	3,126	3,126
(E) 解体再利用コスト	0	0	0	0	0	0	0	0	0	0	0	0	0	0	0	0	0	0	0	0
計	3,893	3,893	6,031	3,893	3,893	3,893	3,893	4,465	3,893	3,893	4,333	3,893	3,893	3,893	3,893	3,893	3,893	3,893	3,893	3,893

30年間合計	
(A)	0
(B)	0
(C)	20,794
(D)	71,889
(E)	6,991
計	99,675
年平均	3,323

	計画対象期間内										計画対象期間後									
	2040	2041	2042	2043	2044	2045	2046	2047	2048	2049	2050	2051	2052	2053	2054	2055	2056	2057	2058	2059
(A)	0	0	0	0	0	0	0	0	0	0	0	0	0	0	0	0	0	0	0	0
(B)	0	0	0	0	0	0	0	0	0	0	0	0	0	0	0	0	0	0	0	0
(C)	0	0	0	0	0	0	0	0	0	0	0	0	0	0	0	0	0	0	0	0
(D)	767	767	767	0	0	0	0	0	0	0	0	0	0	0	0	0	0	0	0	0
(E)	3,126	3,126	3,126	0	0	0	0	0	0	0	0	0	0	0	0	0	0	0	0	0
計	0	0	0	6,991	0	0	0	0	0	0	0	0	0	0	0	0	0	0	0	0
年平均	3,893	3,893	3,893	6,991	0	0	0	0	0	0	0	0	0	0	0	0	0	0	0	0

※千円未満端数処理のため合計額と内訳は一致しません。

※計画対象期間後(2050年～2059年)のデータについては、参考値として掲載します。

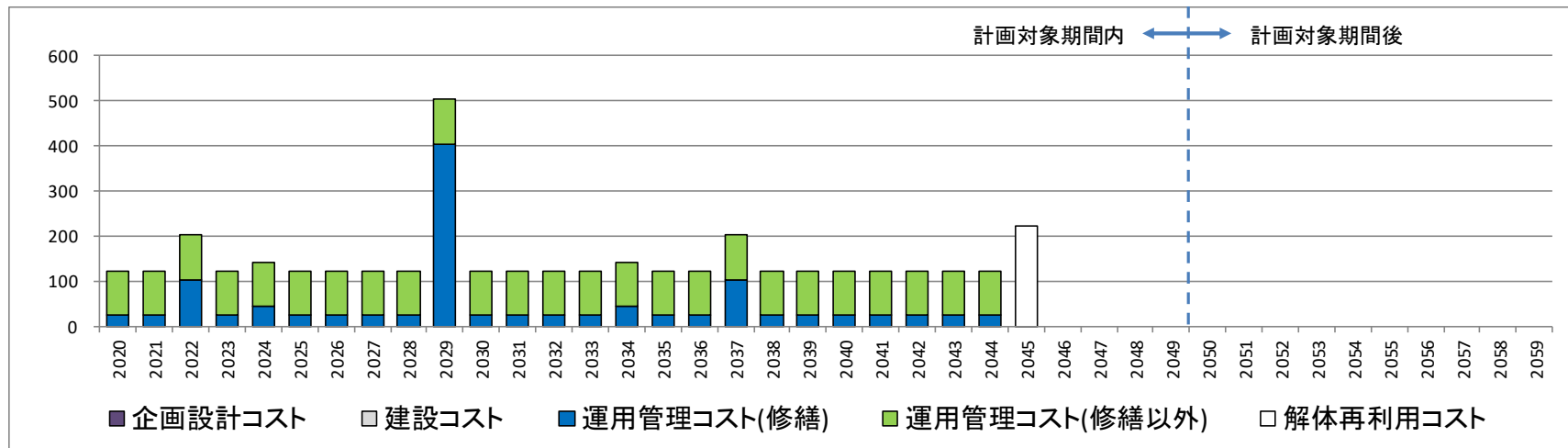
90-8 旧光徳小学校（物置）

中長期修繕・更新計画

計算日 2020/3/23
出力日 2020/3/23

施設番号	90	施設名称	旧光徳小学校	棟番号	8	棟名称	物置
------	----	------	--------	-----	---	-----	----

単位：（千円）



単位：（千円）

項目／年度	計画対象期間内																			
	2020	2021	2022	2023	2024	2025	2026	2027	2028	2029	2030	2031	2032	2033	2034	2035	2036	2037	2038	2039
(A) 企画設計コスト	0	0	0	0	0	0	0	0	0	0	0	0	0	0	0	0	0	0	0	0
(B) 建設コスト	0	0	0	0	0	0	0	0	0	0	0	0	0	0	0	0	0	0	0	0
(C) 運用管理コスト(修繕)	24	24	103	24	43	24	24	24	24	405	24	24	24	24	43	24	24	103	24	24
(D) 運用管理コスト(修繕以外)	99	99	99	99	99	99	99	99	99	99	99	99	99	99	99	99	99	99	99	99
(E) 解体再利用コスト	0	0	0	0	0	0	0	0	0	0	0	0	0	0	0	0	0	0	0	0
計	124	124	202	124	142	124	124	124	124	505	124	124	124	124	142	124	124	202	124	124

30年間合計	
(A)	0
(B)	0
(C)	1,183
(D)	2,481
(E)	222
計	3,886
年平均	130

										計画対象期間後									
2040	2041	2042	2043	2044	2045	2046	2047	2048	2049	2050	2051	2052	2053	2054	2055	2056	2057	2058	2059
0	0	0	0	0	0	0	0	0	0	0	0	0	0	0	0	0	0	0	0
0	0	0	0	0	0	0	0	0	0	0	0	0	0	0	0	0	0	0	0
24	24	24	24	24	0	0	0	0	0	0	0	0	0	0	0	0	0	0	0
99	99	99	99	99	0	0	0	0	0	0	0	0	0	0	0	0	0	0	0
0	0	0	0	0	222	0	0	0	0	0	0	0	0	0	0	0	0	0	0
124	124	124	124	124	222	0	0	0	0	0	0	0	0	0	0	0	0	0	0

※千円未満端数処理のため合計額と内訳は一致しません。

※計画対象期間後(2050年～2059年)のデータについては、参考値として掲載します。

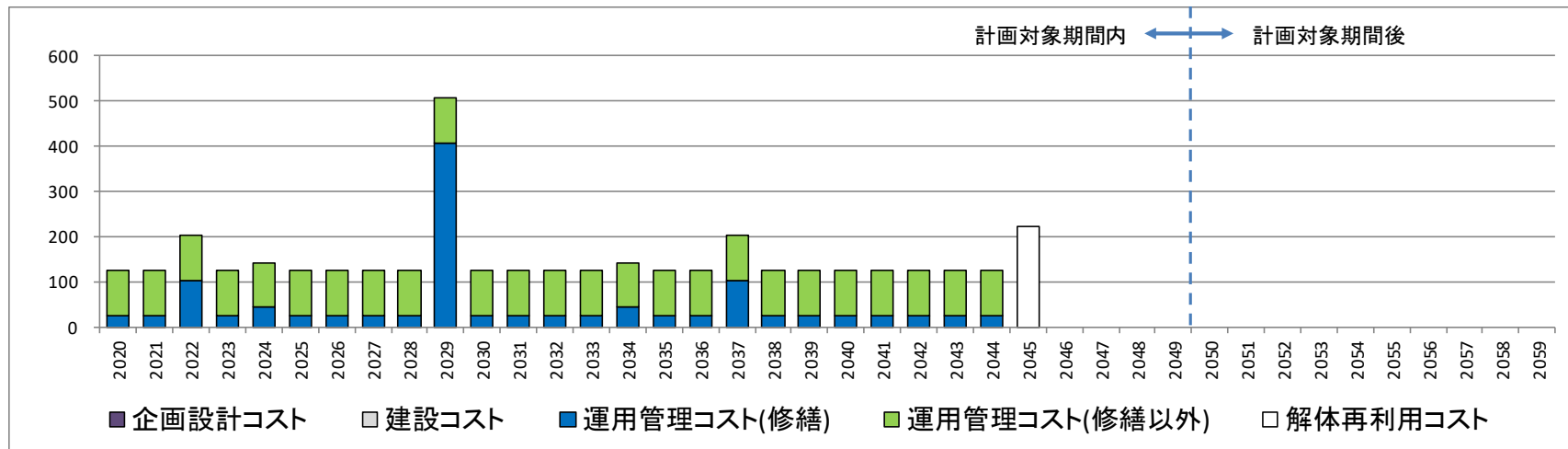
90-9 旧光徳小学校（屋外器具庫）

中長期修繕・更新計画

計算日 2020/3/23
出力日 2020/3/23

施設番号	90	施設名称	旧光徳小学校	棟番号	9	棟名称	屋外器具庫
------	----	------	--------	-----	---	-----	-------

単位：（千円）



単位：（千円）

項目／年度	計画対象期間内																			
	2020	2021	2022	2023	2024	2025	2026	2027	2028	2029	2030	2031	2032	2033	2034	2035	2036	2037	2038	2039
(A) 企画設計コスト	0	0	0	0	0	0	0	0	0	0	0	0	0	0	0	0	0	0	0	0
(B) 建設コスト	0	0	0	0	0	0	0	0	0	0	0	0	0	0	0	0	0	0	0	0
(C) 運用管理コスト(修繕)	24	24	103	24	43	24	24	24	24	406	24	24	24	24	43	24	24	103	24	24
(D) 運用管理コスト(修繕以外)	100	100	100	100	100	100	100	100	100	100	100	100	100	100	100	100	100	100	100	100
(E) 解体再利用コスト	0	0	0	0	0	0	0	0	0	0	0	0	0	0	0	0	0	0	0	0
計	124	124	203	124	142	124	124	124	124	506	124	124	124	124	142	124	124	203	124	124

30年間合計	
(A)	0
(B)	0
(C)	1,186
(D)	2,489
(E)	223
計	3,898
年平均	130

										計画対象期間後									
2040	2041	2042	2043	2044	2045	2046	2047	2048	2049	2050	2051	2052	2053	2054	2055	2056	2057	2058	2059
0	0	0	0	0	0	0	0	0	0	0	0	0	0	0	0	0	0	0	0
0	0	0	0	0	0	0	0	0	0	0	0	0	0	0	0	0	0	0	0
24	24	24	24	24	0	0	0	0	0	0	0	0	0	0	0	0	0	0	0
0	0	0	0	0	0	0	0	0	0	0	0	0	0	0	0	0	0	0	0
100	100	100	100	100	0	0	0	0	0	0	0	0	0	0	0	0	0	0	0
0	0	0	0	0	223	0	0	0	0	0	0	0	0	0	0	0	0	0	0
124	124	124	124	124	223	0	0	0	0	0	0	0	0	0	0	0	0	0	0

※千円未満端数処理のため合計額と内訳は一致しません。

※計画対象期間後(2050年～2059年)のデータについては、参考値として掲載します。

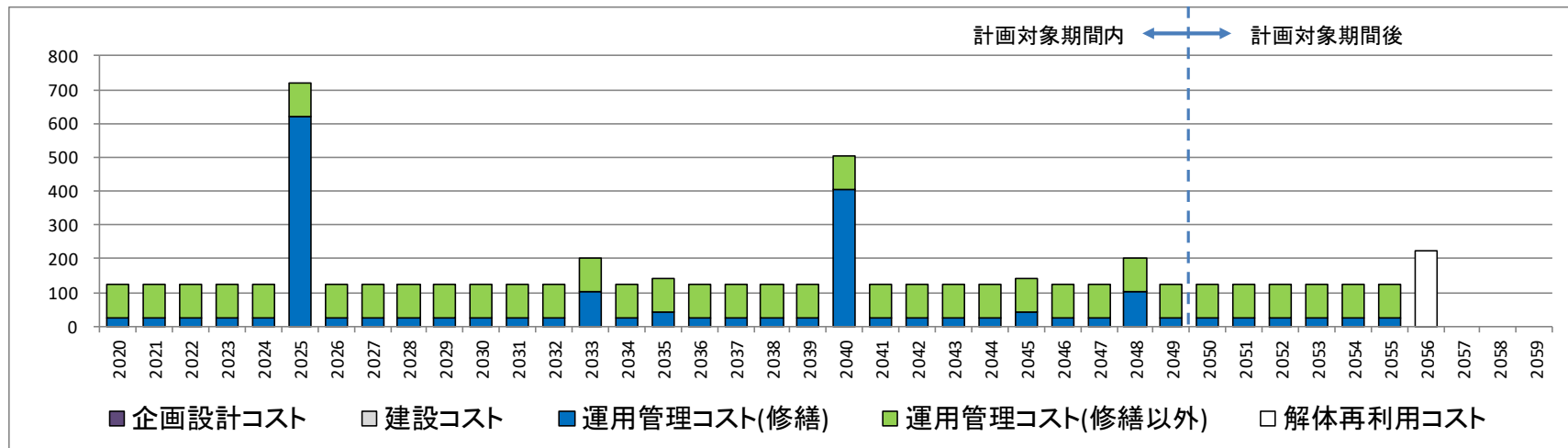
90-10 旧光徳小学校（屋外器具庫）

中長期修繕・更新計画

計算日 2020/3/23
出力日 2020/3/23

施設番号	90	施設名称	旧光徳小学校	棟番号	10	棟名称	屋外器具庫
------	----	------	--------	-----	----	-----	-------

単位：（千円）



単位：（千円）

項目／年度	計画対象期間内																			
	2020	2021	2022	2023	2024	2025	2026	2027	2028	2029	2030	2031	2032	2033	2034	2035	2036	2037	2038	2039
(A) 企画設計コスト	0	0	0	0	0	0	0	0	0	0	0	0	0	0	0	0	0	0	0	0
(B) 建設コスト	0	0	0	0	0	0	0	0	0	0	0	0	0	0	0	0	0	0	0	0
(C) 運用管理コスト(修繕)	26	26	26	26	26	621	24	24	24	24	24	24	24	103	24	43	24	24	24	24
(D) 運用管理コスト(修繕以外)	100	100	100	100	100	100	100	100	100	100	100	100	100	100	100	100	100	100	100	100
(E) 解体再利用コスト	0	0	0	0	0	0	0	0	0	0	0	0	0	0	0	0	0	0	0	0
計	125	125	125	125	125	720	124	124	124	124	124	124	124	203	124	142	124	124	124	124

30年間合計	
(A)	0
(B)	0
(C)	1,911
(D)	2,987
(E)	0
計	4,898
年平均	163

計画対象期間内											計画対象期間後									
2040	2041	2042	2043	2044	2045	2046	2047	2048	2049	2050	2051	2052	2053	2054	2055	2056	2057	2058	2059	
0	0	0	0	0	0	0	0	0	0	0	0	0	0	0	0	0	0	0	0	0
0	0	0	0	0	0	0	0	0	0	0	0	0	0	0	0	0	0	0	0	0
406	24	24	24	24	43	24	24	103	24	24	24	24	24	24	24	0	0	0	0	0
100	100	100	100	100	100	100	100	100	100	100	100	100	100	100	100	0	0	0	0	0
0	0	0	0	0	0	0	0	0	0	0	0	0	0	0	0	223	0	0	0	0
506	124	124	124	124	142	124	124	203	124	124	124	124	124	124	124	223	0	0	0	0

※千円未満端数処理のため合計額と内訳は一致しません。

※計画対象期間後(2050年～2059年)のデータについては、参考値として掲載します。

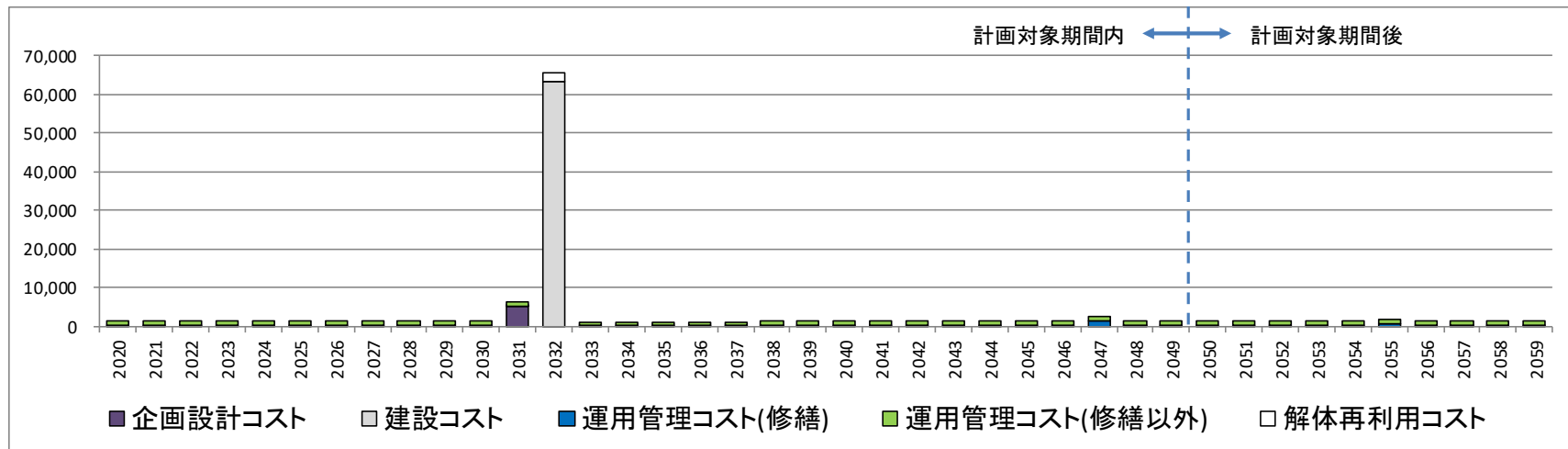
91-1 大山小学校（香取分校）（校舎）

中長期修繕・更新計画

計算日 2020/3/23
出力日 2020/3/23

施設番号	91	施設名称	大山小学校(香取分校)	棟番号	1	棟名称	校舎
------	----	------	-------------	-----	---	-----	----

単位：（千円）



単位：（千円）

項目／年度	計画対象期間内																			
	2020	2021	2022	2023	2024	2025	2026	2027	2028	2029	2030	2031	2032	2033	2034	2035	2036	2037	2038	2039
(A) 企画設計コスト	0	0	0	0	0	0	0	0	0	0	0	5,105	0	0	0	0	0	0	0	0
(B) 建設コスト	0	0	0	0	0	0	0	0	0	0	0	0	63,361	0	0	0	0	0	0	0
(C) 運用管理コスト(修繕)	266	266	266	266	266	266	266	266	266	266	266	266	0	148	148	148	148	148	187	187
(D) 運用管理コスト(修繕以外)	1,079	1,079	1,079	1,079	1,079	1,079	1,079	1,079	1,079	1,079	1,079	1,079	0	1,079	1,079	1,079	1,079	1,079	1,079	1,079
(E) 解体再利用コスト	0	0	0	0	0	0	0	0	0	0	0	0	2,421	0	0	0	0	0	0	0
計	1,344	1,344	1,344	1,344	1,344	1,344	1,344	1,344	1,344	1,344	1,344	6,450	65,782	1,226	1,226	1,226	1,226	1,226	1,266	1,266

30年間合計	
(A)	5,105
(B)	63,361
(C)	8,339
(D)	31,282
(E)	2,421
計	110,509
年平均	3,684

	計画対象期間内										計画対象期間後									
	2040	2041	2042	2043	2044	2045	2046	2047	2048	2049	2050	2051	2052	2053	2054	2055	2056	2057	2058	2059
(A)	0	0	0	0	0	0	0	0	0	0	0	0	0	0	0	0	0	0	0	0
(B)	0	0	0	0	0	0	0	0	0	0	0	0	0	0	0	0	0	0	0	0
(C)	0	0	0	0	0	0	0	0	0	0	0	0	0	0	0	0	0	0	0	0
(D)	447	187	386	264	264	264	264	1,523	219	219	219	219	417	278	278	537	278	278	278	278
(E)	1,079	1,079	1,079	1,079	1,079	1,079	1,079	1,079	1,079	1,079	1,079	1,079	1,079	1,079	1,079	1,079	1,079	1,079	1,079	1,079
計	0	0	0	0	0	0	0	0	0	0	0	0	0	0	0	0	0	0	0	0
年平均	1,526	1,266	1,464	1,343	1,343	1,343	1,343	2,802	1,298	1,298	1,298	1,298	1,496	1,356	1,356	1,616	1,356	1,356	1,356	1,356

※千円未満端数処理のため合計額と内訳は一致しません。

※計画対象期間後(2050年～2059年)のデータについては、参考値として掲載します。

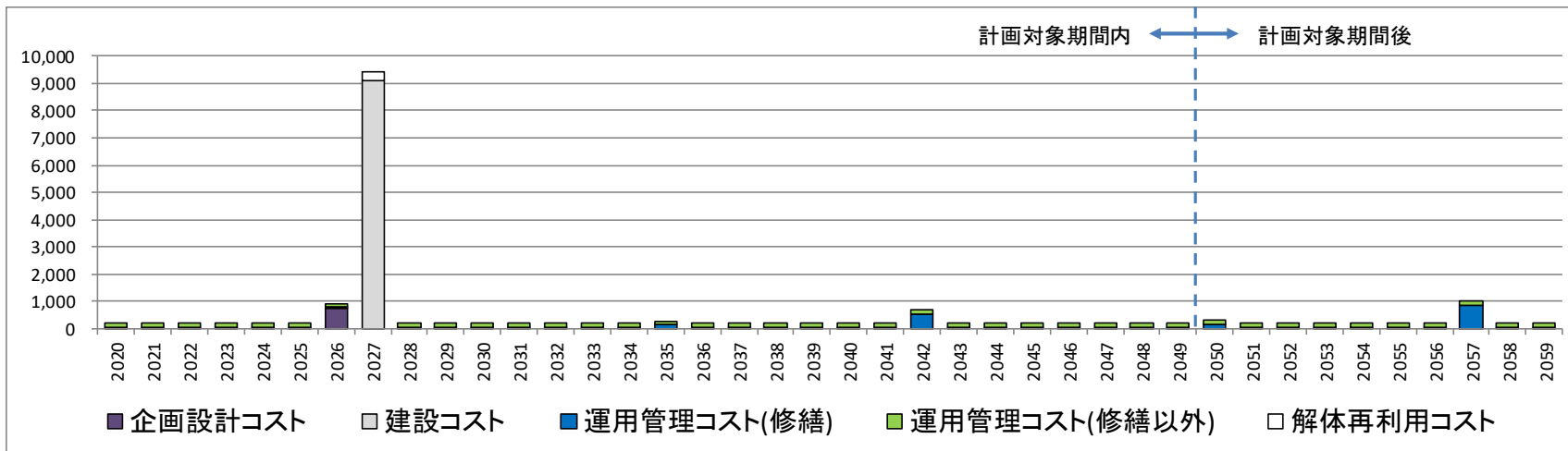
91-2 大山小学校（香取分校）（給食室）

中長期修繕・更新計画

計算日	2020/3/23
出力日	2020/3/23

施設番号	91	施設名称	大山小学校(香取分校)	棟番号	2	棟名称	給食室
------	----	------	-------------	-----	---	-----	-----

単位：（千円）



単位：（千円）

項目／年度	計画対象期間内																			
	2020	2021	2022	2023	2024	2025	2026	2027	2028	2029	2030	2031	2032	2033	2034	2035	2036	2037	2038	2039
(A) 企画設計コスト	0	0	0	0	0	0	733	0	0	0	0	0	0	0	0	0	0	0	0	0
(B) 建設コスト	0	0	0	0	0	0	0	9,093	0	0	0	0	0	0	0	0	0	0	0	0
(C) 運用管理コスト(修繕)	38	38	38	38	38	38	38	0	21	21	21	21	21	27	27	125	27	55	38	38
(D) 運用管理コスト(修繕以外)	155	155	155	155	155	155	155	0	155	155	155	155	155	155	155	155	155	155	155	155
(E) 解体再利用コスト	0	0	0	0	0	0	0	347	0	0	0	0	0	0	0	0	0	0	0	0
計	193	193	193	193	193	193	926	9,441	176	176	176	176	176	182	182	280	182	210	193	193

30年間合計	
(A)	733
(B)	9,093
(C)	1,566
(D)	4,490
(E)	347
計	16,229
年平均	541

										計画対象期間後									
2040	2041	2042	2043	2044	2045	2046	2047	2048	2049	2050	2051	2052	2053	2054	2055	2056	2057	2058	2059
0	0	0	0	0	0	0	0	0	0	0	0	0	0	0	0	0	0	0	0
0	0	0	0	0	0	0	0	0	0	0	0	0	0	0	0	0	0	0	0
38	38	515	31	31	31	31	60	40	40	138	40	40	40	40	40	40	850	38	38
155	155	155	155	155	155	155	155	155	155	155	155	155	155	155	155	155	155	155	155
0	0	0	0	0	0	0	0	0	0	0	0	0	0	0	0	0	0	0	0
193	193	670	186	186	186	186	215	195	195	293	195	195	195	195	195	195	1,005	193	193

※千円未満端数処理のため合計額と内訳は一致しません。

※計画対象期間後(2050年～2059年)のデータについては、参考値として掲載します。

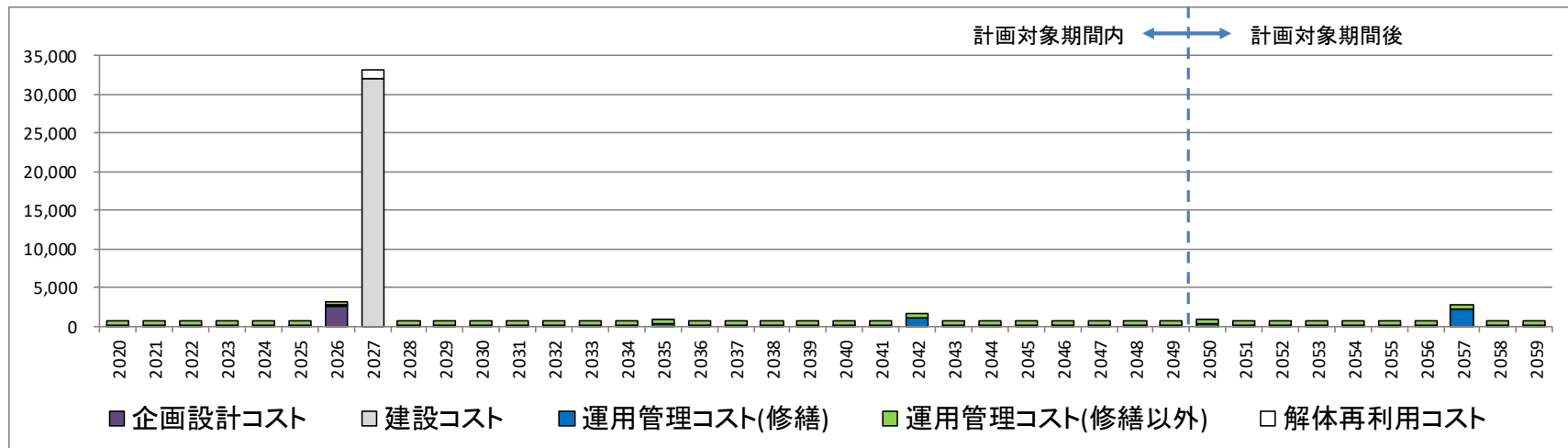
91-3 大山小学校（香取分校）（屋内体育館）

中長期修繕・更新計画

計算日 2020/3/23
出力日 2020/3/23

施設番号	91	施設名称	大山小学校(香取分校)	棟番号	3	棟名称	屋内体育館
------	----	------	-------------	-----	---	-----	-------

単位：（千円）



単位：（千円）

項目／年度	計画対象期間内																			
	2020	2021	2022	2023	2024	2025	2026	2027	2028	2029	2030	2031	2032	2033	2034	2035	2036	2037	2038	2039
(A) 企画設計コスト	0	0	0	0	0	0	2,576	0	0	0	0	0	0	0	0	0	0	0	0	0
(B) 建設コスト	0	0	0	0	0	0	0	31,974	0	0	0	0	0	0	0	0	0	0	0	0
(C) 運用管理コスト(修繕)	134	134	134	134	134	134	134	0	74	74	74	74	74	95	95	279	95	195	133	133
(D) 運用管理コスト(修繕以外)	544	544	544	544	544	544	544	0	544	544	544	544	544	544	544	544	544	544	544	544
(E) 解体再利用コスト	0	0	0	0	0	0	0	1,222	0	0	0	0	0	0	0	0	0	0	0	0
計	678	678	678	678	678	678	3,255	33,196	619	619	619	619	619	639	639	823	639	739	678	678

30年間合計	
(A)	2,576
(B)	31,974
(C)	4,562
(D)	15,786
(E)	1,222
計	56,120
年平均	1,871

計画対象期間内											計画対象期間後								
2040	2041	2042	2043	2044	2045	2046	2047	2048	2049	2050	2051	2052	2053	2054	2055	2056	2057	2058	2059
0	0	0	0	0	0	0	0	0	0	0	0	0	0	0	0	0	0	0	0
0	0	0	0	0	0	0	0	0	0	0	0	0	0	0	0	0	0	0	0
133	133	1,028	111	111	111	111	211	140	140	324	140	140	140	140	140	140	2,206	134	134
544	544	544	544	544	544	544	544	544	544	544	544	544	544	544	544	544	544	544	544
0	0	0	0	0	0	0	0	0	0	0	0	0	0	0	0	0	0	0	0
678	678	1,572	655	655	655	655	755	685	685	869	685	685	685	685	685	685	2,750	678	678

※千円未満端数処理のため合計額と内訳は一致しません。

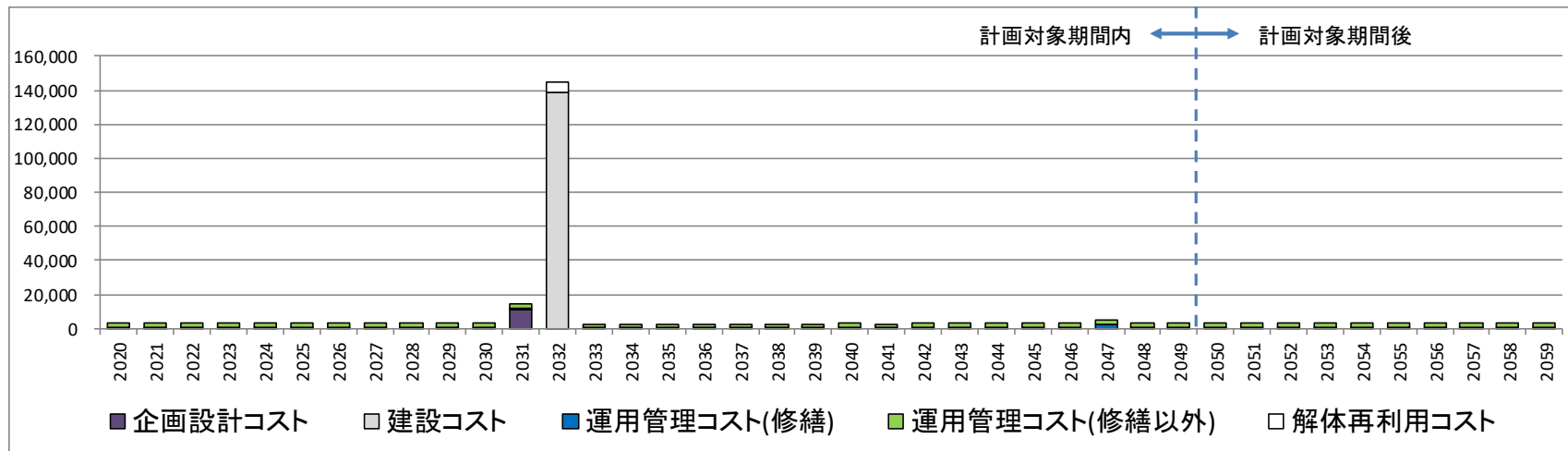
※計画対象期間後(2050年～2059年)のデータについては、参考値として掲載します。

91-4 大山小学校（香取分校）（屋内運動場）

中長期修繕・更新計画

計算日 2020/3/23
出力日 2020/3/23

施設番号 91 施設名称 大山小学校(香取分校) 棟番号 4 棟名称 屋内運動場 単位: (千円)



項目/年度	計画対象期間内																			
	2020	2021	2022	2023	2024	2025	2026	2027	2028	2029	2030	2031	2032	2033	2034	2035	2036	2037	2038	2039
(A) 企画設計コスト	0	0	0	0	0	0	0	0	0	0	0	11,209	0	0	0	0	0	0	0	0
(B) 建設コスト	0	0	0	0	0	0	0	0	0	0	0	0	139,115	0	0	0	0	0	0	0
(C) 運用管理コスト(修繕)	583	583	583	583	583	583	583	583	583	583	583	583	0	324	324	324	324	324	412	412
(D) 運用管理コスト(修繕以外)	2,368	2,368	2,368	2,368	2,368	2,368	2,368	2,368	2,368	2,368	2,368	2,368	0	2,368	2,368	2,368	2,368	2,368	2,368	2,368
(E) 解体再利用コスト	0	0	0	0	0	0	0	0	0	0	0	0	5,316	0	0	0	0	0	0	0
計	2,952	2,952	2,952	2,952	2,952	2,952	2,952	2,952	2,952	2,952	2,952	14,161	144,431	2,692	2,692	2,692	2,692	2,692	2,780	2,780

30年間合計	
(A)	11,209
(B)	139,115
(C)	17,226
(D)	68,684
(E)	5,316
計	241,550
年平均	8,052

計画対象期間内											計画対象期間後									
2040	2041	2042	2043	2044	2045	2046	2047	2048	2049	2050	2051	2052	2053	2054	2055	2056	2057	2058	2059	
0	0	0	0	0	0	0	0	0	0	0	0	0	0	0	0	0	0	0	0	0
0	0	0	0	0	0	0	0	0	0	0	0	0	0	0	0	0	0	0	0	0
796	412	847	581	581	581	581	2,446	481	481	481	481	481	916	610	610	994	610	610	610	610
2,368	2,368	2,368	2,368	2,368	2,368	2,368	2,368	2,368	2,368	2,368	2,368	2,368	2,368	2,368	2,368	2,368	2,368	2,368	2,368	2,368
0	0	0	0	0	0	0	0	0	0	0	0	0	0	0	0	0	0	0	0	0
3,164	2,780	3,215	2,949	2,949	2,949	2,949	4,814	2,849	2,849	2,849	2,849	2,849	3,284	2,978	2,978	3,363	2,978	2,978	2,978	2,978

※千円未満端数処理のため合計額と内訳は一致しません。

※計画対象期間後(2050年~2059年)のデータについては、参考値として掲載します。

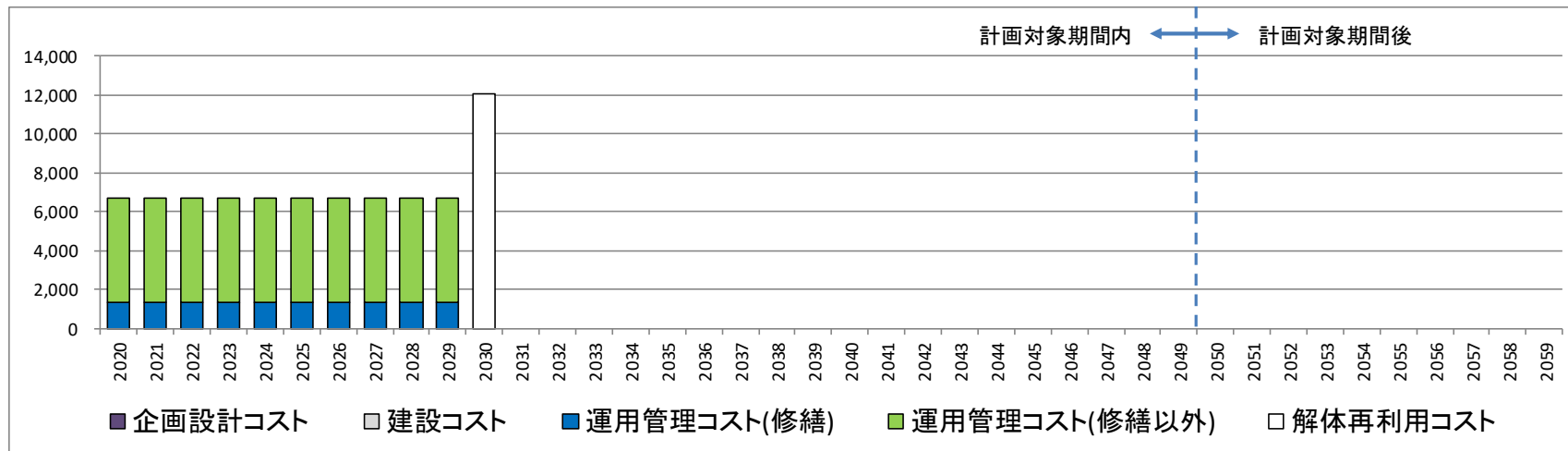
92-1 旧中山町役場庁舎（中山支所旧館）（庁舎旧館）

中長期修繕・更新計画

計算日 2020/3/23
出力日 2020/3/23

施設番号	92	施設名称	旧中山町役場庁舎(中山支所旧館)	棟番号	1	棟名称	庁舎旧館
------	----	------	------------------	-----	---	-----	------

単位：（千円）



単位：（千円）

項目／年度	計画対象期間内																			
	2020	2021	2022	2023	2024	2025	2026	2027	2028	2029	2030	2031	2032	2033	2034	2035	2036	2037	2038	2039
(A) 企画設計コスト	0	0	0	0	0	0	0	0	0	0	0	0	0	0	0	0	0	0	0	0
(B) 建設コスト	0	0	0	0	0	0	0	0	0	0	0	0	0	0	0	0	0	0	0	0
(C) 運用管理コスト(修繕)	1,327	1,327	1,327	1,327	1,327	1,327	1,327	1,327	1,327	1,327	0	0	0	0	0	0	0	0	0	0
(D) 運用管理コスト(修繕以外)	5,412	5,412	5,412	5,412	5,412	5,412	5,412	5,412	5,412	5,412	0	0	0	0	0	0	0	0	0	0
(E) 解体再利用コスト	0	0	0	0	0	0	0	0	0	0	12,095	0	0	0	0	0	0	0	0	0
計	6,739	6,739	6,739	6,739	6,739	6,739	6,739	6,739	6,739	6,739	12,095	0	0	0	0	0	0	0	0	0

30年間合計	
(A)	0
(B)	0
(C)	13,270
(D)	54,115
(E)	12,095
計	79,481
年平均	2,649

計画対象期間内											計画対象期間後								
2040	2041	2042	2043	2044	2045	2046	2047	2048	2049	2050	2051	2052	2053	2054	2055	2056	2057	2058	2059
0	0	0	0	0	0	0	0	0	0	0	0	0	0	0	0	0	0	0	0
0	0	0	0	0	0	0	0	0	0	0	0	0	0	0	0	0	0	0	0
0	0	0	0	0	0	0	0	0	0	0	0	0	0	0	0	0	0	0	0
0	0	0	0	0	0	0	0	0	0	0	0	0	0	0	0	0	0	0	0
0	0	0	0	0	0	0	0	0	0	0	0	0	0	0	0	0	0	0	0
0	0	0	0	0	0	0	0	0	0	0	0	0	0	0	0	0	0	0	0

※千円未満端数処理のため合計額と内訳は一致しません。

※計画対象期間後(2050年～2059年)のデータについては、参考値として掲載します。

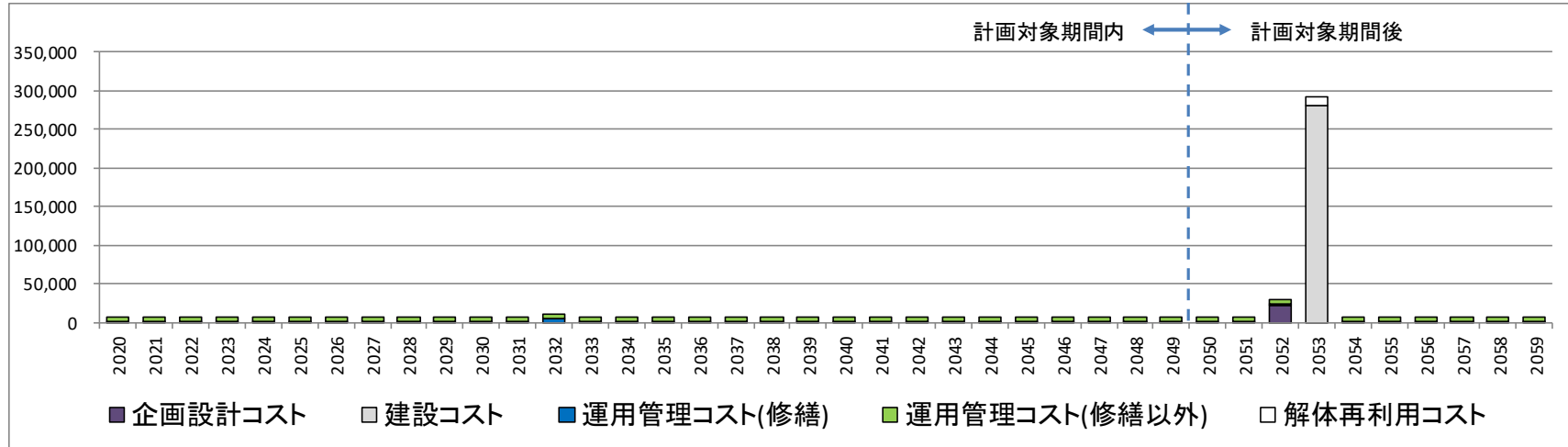
93-1 中山農村環境改善センター（改善センター）

中長期修繕・更新計画

計算日 2020/3/23
出力日 2020/3/23

施設番号	93	施設名称	中山農村環境改善センター	棟番号	1	棟名称	改善センター
------	----	------	--------------	-----	---	-----	--------

単位：（千円）



単位：（千円）

項目／年度	計画対象期間内																			
	2020	2021	2022	2023	2024	2025	2026	2027	2028	2029	2030	2031	2032	2033	2034	2035	2036	2037	2038	2039
(A) 企画設計コスト	0	0	0	0	0	0	0	0	0	0	0	0	0	0	0	0	0	0	0	0
(B) 建設コスト	0	0	0	0	0	0	0	0	0	0	0	0	0	0	0	0	0	0	0	0
(C) 運用管理コスト(修繕)	1,181	1,181	1,181	1,181	1,181	1,954	1,181	1,621	1,181	1,181	1,181	1,181	4,933	1,181	1,181	1,181	1,181	1,621	1,181	1,181
(D) 運用管理コスト(修繕以外)	5,584	5,584	5,584	5,584	5,584	5,584	5,584	5,584	5,584	5,584	5,584	5,584	5,584	5,584	5,584	5,584	5,584	5,584	5,584	5,584
(E) 解体再利用コスト	0	0	0	0	0	0	0	0	0	0	0	0	0	0	0	0	0	0	0	0
計	6,765	6,765	6,765	6,765	6,765	7,538	6,765	7,205	6,765	6,765	6,765	6,765	10,518	6,765	6,765	6,765	6,765	7,205	6,765	6,765

30年間合計	
(A)	0
(B)	0
(C)	41,598
(D)	167,533
(E)	0
計	209,131
年平均	6,971

	計画対象期間内										計画対象期間後									
	2040	2041	2042	2043	2044	2045	2046	2047	2048	2049	2050	2051	2052	2053	2054	2055	2056	2057	2058	2059
(A)	0	0	0	0	0	0	0	0	0	0	0	0	22,690	0	0	0	0	0	0	0
(B)	0	0	0	0	0	0	0	0	0	0	0	0	0	281,604	0	0	0	0	0	0
(C)	1,954	1,181	1,181	1,181	1,181	1,181	1,181	1,181	1,181	1,181	1,181	1,181	1,181	0	656	656	656	656	656	833
(D)	5,584	5,584	5,584	5,584	5,584	5,584	5,584	5,584	5,584	5,584	5,584	5,584	5,584	0	5,584	5,584	5,584	5,584	5,584	5,584
(E)	0	0	0	0	0	0	0	0	0	0	0	0	0	10,761	0	0	0	0	0	0
計	7,538	6,765	6,765	6,765	6,765	6,765	6,765	6,765	6,765	6,765	6,765	6,765	29,455	292,364	6,240	6,240	6,240	6,240	6,240	6,418

※千円未満端数処理のため合計額と内訳は一致しません。

※計画対象期間後(2050年～2059年)のデータについては、参考値として掲載します。

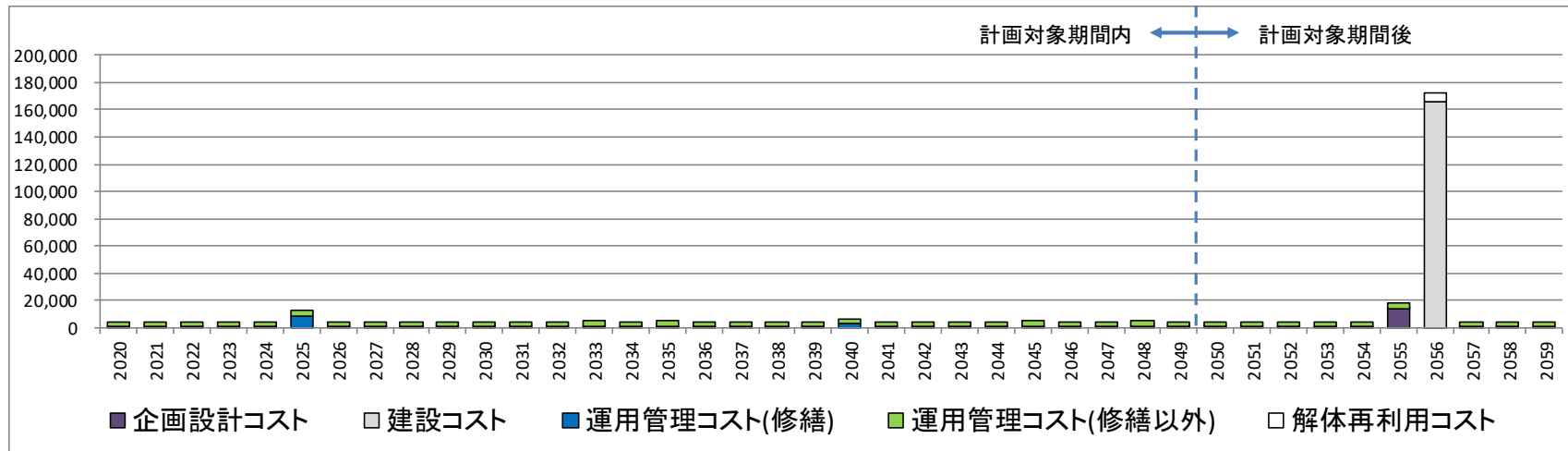
94-1 友好館（友好館_バリアフリー）

中長期修繕・更新計画

計算日 2020/3/23
出力日 2020/3/23

施設番号	94	施設名称	友好館	棟番号	1	棟名称	友好館_バリアフリー
------	----	------	-----	-----	---	-----	------------

単位：（千円）



単位：（千円）

項目／年度	計画対象期間内																			
	2020	2021	2022	2023	2024	2025	2026	2027	2028	2029	2030	2031	2032	2033	2034	2035	2036	2037	2038	2039
(A) 企画設計コスト	0	0	0	0	0	0	0	0	0	0	0	0	0	0	0	0	0	0	0	0
(B) 建設コスト	0	0	0	0	0	0	0	0	0	0	0	0	0	0	0	0	0	0	0	0
(C) 運用管理コスト(修繕)	727	727	727	727	727	8,836	695	695	695	695	695	695	695	1,114	695	1,213	695	695	695	695
(D) 運用管理コスト(修繕以外)	3,619	3,619	3,619	3,619	3,619	3,619	3,619	3,619	3,619	3,619	3,619	3,619	3,619	3,619	3,619	3,619	3,619	3,619	3,619	3,619
(E) 解体再利用コスト	0	0	0	0	0	0	0	0	0	0	0	0	0	0	0	0	0	0	0	0
計	4,346	4,346	4,346	4,346	4,346	12,455	4,314	4,314	4,314	4,314	4,314	4,314	4,314	4,733	4,314	4,832	4,314	4,314	4,314	4,314

30年間合計	
(A)	0
(B)	0
(C)	33,056
(D)	108,569
(E)	0
計	141,626
年平均	4,721

	計画対象期間内										計画対象期間後									
	2040	2041	2042	2043	2044	2045	2046	2047	2048	2049	2050	2051	2052	2053	2054	2055	2056	2057	2058	2059
(A)	0	0	0	0	0	0	0	0	0	0	0	0	0	0	0	0	0	0	0	0
(B)	0	0	0	0	0	0	0	0	0	0	0	0	0	0	0	13,354	0	0	0	0
(C)	0	0	0	0	0	0	0	0	0	0	0	0	0	0	0	0	165,735	0	0	0
(D)	2,730	695	695	695	695	1,213	695	695	1,114	695	695	695	695	695	695	695	0	386	386	386
(E)	3,619	3,619	3,619	3,619	3,619	3,619	3,619	3,619	3,619	3,619	3,619	3,619	3,619	3,619	3,619	3,619	0	3,619	3,619	3,619
計	0	0	0	0	0	0	0	0	0	0	0	0	0	0	0	0	6,333	0	0	0
年平均	6,349	4,314	4,314	4,314	4,314	4,832	4,314	4,314	4,733	4,314	4,314	4,314	4,314	4,314	4,314	17,668	172,068	4,005	4,005	4,005

※千円未満端数処理のため合計額と内訳は一致しません。

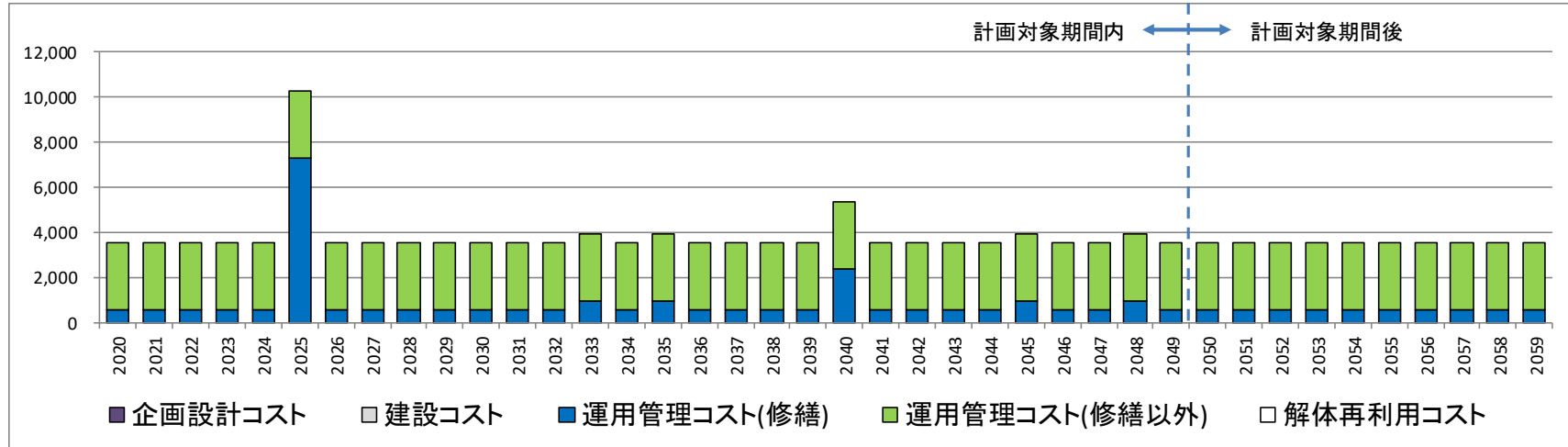
※計画対象期間後(2050年～2059年)のデータについては、参考値として掲載します。

95-1 ふれあい倶楽部多目的広場、トイレ（ゲートボール場）

中長期修繕・更新計画

計算日 2020/3/23
出力日 2020/3/23

施設番号	95	施設名称	ふれあい倶楽部多目的広場、トイレ	棟番号	1	棟名称	ゲートボール場	単位：（千円）
------	----	------	------------------	-----	---	-----	---------	---------



単位：（千円）

項目／年度	計画対象期間内																			
	2020	2021	2022	2023	2024	2025	2026	2027	2028	2029	2030	2031	2032	2033	2034	2035	2036	2037	2038	2039
(A) 企画設計コスト	0	0	0	0	0	0	0	0	0	0	0	0	0	0	0	0	0	0	0	0
(B) 建設コスト	0	0	0	0	0	0	0	0	0	0	0	0	0	0	0	0	0	0	0	0
(C) 運用管理コスト(修繕)	586	586	586	586	586	7,317	561	561	561	561	561	561	561	938	561	979	561	561	561	561
(D) 運用管理コスト(修繕以外)	2,979	2,979	2,979	2,979	2,979	2,979	2,979	2,979	2,979	2,979	2,979	2,979	2,979	2,979	2,979	2,979	2,979	2,979	2,979	2,979
(E) 解体再利用コスト	0	0	0	0	0	0	0	0	0	0	0	0	0	0	0	0	0	0	0	0
計	3,566	3,566	3,566	3,566	3,566	10,297	3,540	3,540	3,540	3,540	3,540	3,540	3,540	3,917	3,540	3,958	3,540	3,540	3,540	3,540

30年間合計	
(A)	0
(B)	0
(C)	27,127
(D)	89,381
(E)	0
計	116,508
年平均	3,884

										計画対象期間後									
2040	2041	2042	2043	2044	2045	2046	2047	2048	2049	2050	2051	2052	2053	2054	2055	2056	2057	2058	2059
0	0	0	0	0	0	0	0	0	0	0	0	0	0	0	0	0	0	0	0
0	0	0	0	0	0	0	0	0	0	0	0	0	0	0	0	0	0	0	0
2,390	561	561	561	561	979	561	561	938	561	561	561	561	561	561	561	561	561	561	561
2,979	2,979	2,979	2,979	2,979	2,979	2,979	2,979	2,979	2,979	2,979	2,979	2,979	2,979	2,979	2,979	2,979	2,979	2,979	2,979
0	0	0	0	0	0	0	0	0	0	0	0	0	0	0	0	0	0	0	0
5,369	3,540	3,540	3,540	3,540	3,958	3,540	3,540	3,917	3,540	3,540	3,540	3,540	3,540	3,540	3,540	3,540	3,540	3,540	3,540

※千円未満端数処理のため合計額と内訳は一致しません。

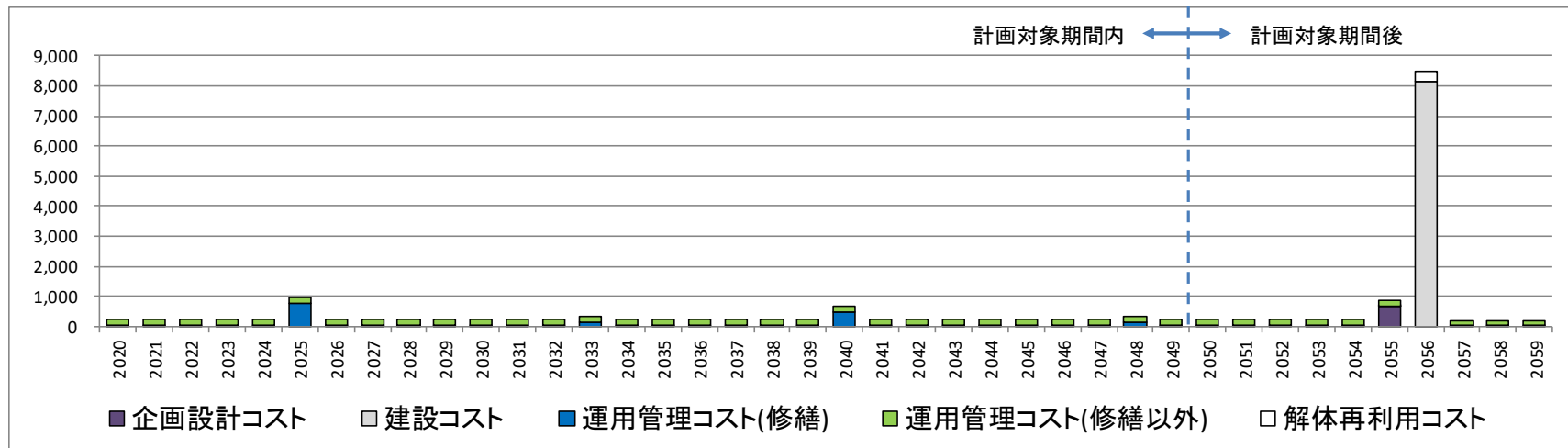
※計画対象期間後(2050年～2059年)のデータについては、参考値として掲載します。

95-2 ふれあい倶楽部多目的広場、トイレ（休憩所）

中長期修繕・更新計画

計算日 2020/3/23
出力日 2020/3/23

施設番号 95 施設名称 ふれあい倶楽部多目的広場、トイレ 棟番号 2 棟名称 休憩所 単位：（千円）



単位：（千円）

項目／年度	計画対象期間内																			
	2020	2021	2022	2023	2024	2025	2026	2027	2028	2029	2030	2031	2032	2033	2034	2035	2036	2037	2038	2039
(A) 企画設計コスト	0	0	0	0	0	0	0	0	0	0	0	0	0	0	0	0	0	0	0	0
(B) 建設コスト	0	0	0	0	0	0	0	0	0	0	0	0	0	0	0	0	0	0	0	0
(C) 運用管理コスト(修繕)	36	36	36	36	36	787	34	34	34	34	34	34	34	127	34	60	34	34	34	34
(D) 運用管理コスト(修繕以外)	182	182	182	182	182	182	182	182	182	182	182	182	182	182	182	182	182	182	182	182
(E) 解体再利用コスト	0	0	0	0	0	0	0	0	0	0	0	0	0	0	0	0	0	0	0	0
計	218	218	218	218	218	969	216	216	216	216	216	216	216	309	216	242	216	216	216	216

30年間合計	
(A)	0
(B)	0
(C)	2,477
(D)	5,459
(E)	0
計	7,936
年平均	265

										計画対象期間後									
2040	2041	2042	2043	2044	2045	2046	2047	2048	2049	2050	2051	2052	2053	2054	2055	2056	2057	2058	2059
0	0	0	0	0	0	0	0	0	0	0	0	0	0	0	658	0	0	0	0
0	0	0	0	0	0	0	0	0	0	0	0	0	0	0	0	8,169	0	0	0
486	34	34	34	34	60	34	34	127	34	34	34	34	34	34	34	0	19	19	19
182	182	182	182	182	182	182	182	182	182	182	182	182	182	182	182	0	182	182	182
0	0	0	0	0	0	0	0	0	0	0	0	0	0	0	0	312	0	0	0
668	216	216	216	216	242	216	216	309	216	216	216	216	216	216	874	8,482	201	201	201

※千円未満端数処理のため合計額と内訳は一致しません。

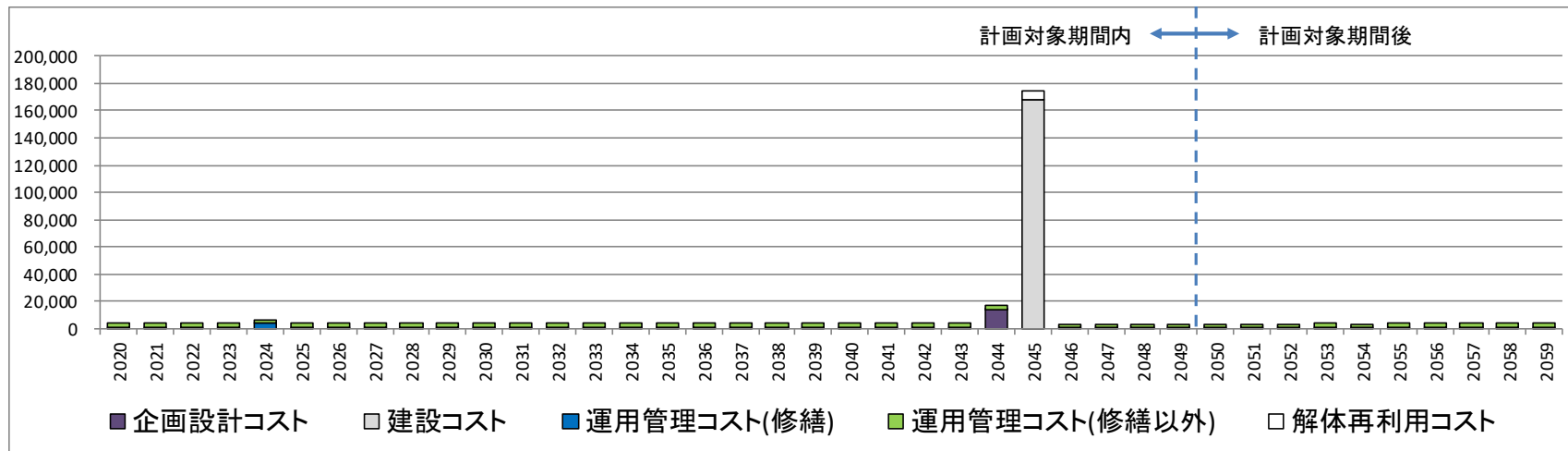
※計画対象期間後(2050年～2059年)のデータについては、参考値として掲載します。

96-1 林業振興センター（振興センター）

中長期修繕・更新計画

計算日 2020/3/23
出力日 2020/3/23

施設番号 96 施設名称 林業振興センター 棟番号 1 棟名称 振興センター 単位: (千円)



項目/年度	計画対象期間内																			
	2020	2021	2022	2023	2024	2025	2026	2027	2028	2029	2030	2031	2032	2033	2034	2035	2036	2037	2038	2039
(A) 企画設計コスト	0	0	0	0	0	0	0	0	0	0	0	0	0	0	0	0	0	0	0	0
(B) 建設コスト	0	0	0	0	0	0	0	0	0	0	0	0	0	0	0	0	0	0	0	0
(C) 運用管理コスト(修繕)	705	705	705	705	3,606	705	705	705	705	968	705	705	1,303	705	705	705	705	705	705	705
(D) 運用管理コスト(修繕以外)	2,864	2,864	2,864	2,864	2,864	2,864	2,864	2,864	2,864	2,864	2,864	2,864	2,864	2,864	2,864	2,864	2,864	2,864	2,864	2,864
(E) 解体再利用コスト	0	0	0	0	0	0	0	0	0	0	0	0	0	0	0	0	0	0	0	0
計	3,569	3,569	3,569	3,569	6,470	3,569	3,569	3,569	3,569	3,832	3,569	3,569	4,167	3,569	3,569	3,569	3,569	3,569	3,569	3,569

30年間合計	
(A)	13,555
(B)	168,229
(C)	22,960
(D)	83,058
(E)	6,428
計	294,230
年平均	9,808

	計画対象期間内										計画対象期間後									
	2040	2041	2042	2043	2044	2045	2046	2047	2048	2049	2050	2051	2052	2053	2054	2055	2056	2057	2058	2059
(A)	0	0	0	0	13,555	0	0	0	0	0	0	0	0	0	0	0	0	0	0	0
(B)	0	0	0	0	0	168,229	0	0	0	0	0	0	0	0	0	0	0	0	0	0
(C)	705	705	705	705	705	0	392	392	392	392	392	498	498	1,095	498	761	702	702	702	702
(D)	2,864	2,864	2,864	2,864	2,864	0	2,864	2,864	2,864	2,864	2,864	2,864	2,864	2,864	2,864	2,864	2,864	2,864	2,864	2,864
(E)	0	0	0	0	0	6,428	0	0	0	0	0	0	0	0	0	0	0	0	0	0
計	3,569	3,569	3,569	3,569	17,124	174,657	3,256	3,256	3,256	3,256	3,256	3,362	3,362	3,960	3,362	3,625	3,566	3,566	3,566	3,566

※千円未満端数処理のため合計額と内訳は一致しません。

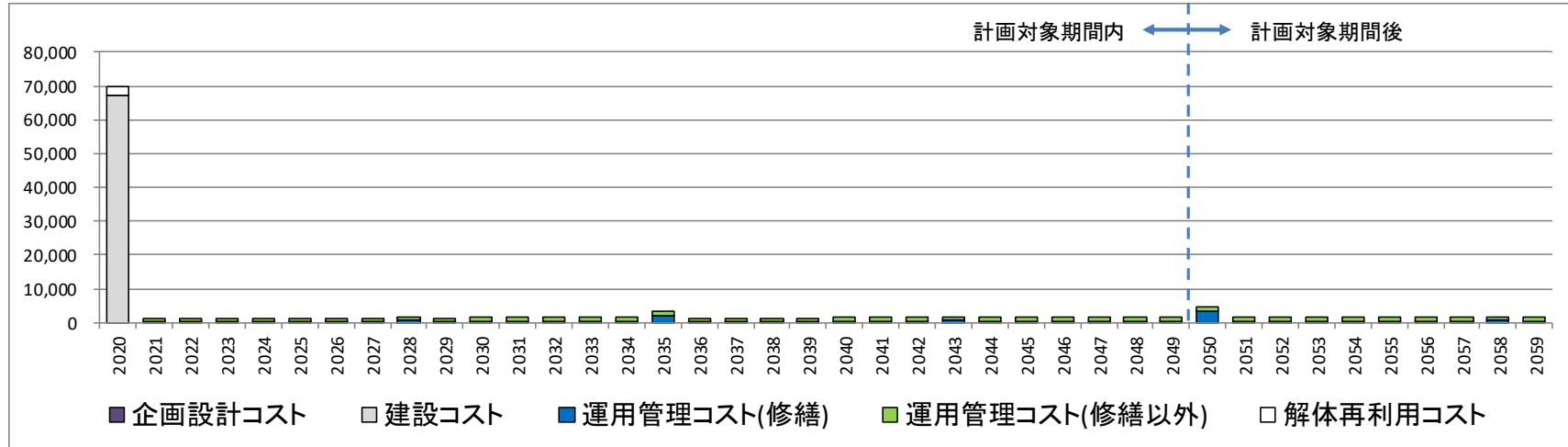
※計画対象期間後(2050年~2059年)のデータについては、参考値として掲載します。

97-1 まぶや (まぶや)

中長期修繕・更新計画

計算日 2020/3/23
出力日 2020/3/23

施設番号	97	施設名称	まぶや	棟番号	1	棟名称	まぶや	単位: (千円)
------	----	------	-----	-----	---	-----	-----	----------



単位: (千円)

項目/年度	計画対象期間内																			
	2020	2021	2022	2023	2024	2025	2026	2027	2028	2029	2030	2031	2032	2033	2034	2035	2036	2037	2038	2039
(A) 企画設計コスト	0	0	0	0	0	0	0	0	0	0	0	0	0	0	0	0	0	0	0	0
(B) 建設コスト	67,218	0	0	0	0	0	0	0	0	0	0	0	0	0	0	0	0	0	0	0
(C) 運用管理コスト(修繕)	0	157	157	157	157	157	199	199	577	199	304	281	281	281	281	2,114	232	232	232	232
(D) 運用管理コスト(修繕以外)	0	1,144	1,144	1,144	1,144	1,144	1,144	1,144	1,144	1,144	1,144	1,144	1,144	1,144	1,144	1,144	1,144	1,144	1,144	1,144
(E) 解体再利用コスト	2,569	0	0	0	0	0	0	0	0	0	0	0	0	0	0	0	0	0	0	0
計	69,787	1,301	1,301	1,301	1,301	1,301	1,343	1,343	1,721	1,343	1,448	1,425	1,425	1,425	1,425	3,258	1,377	1,377	1,377	1,377

30年間合計	
(A)	0
(B)	67,218
(C)	9,793
(D)	33,187
(E)	2,569
計	112,767
年平均	3,759

計画対象期間内											計画対象期間後									
2040	2041	2042	2043	2044	2045	2046	2047	2048	2049	2050	2051	2052	2053	2054	2055	2056	2057	2058	2059	
0	0	0	0	0	0	0	0	0	0	0	0	0	0	0	0	0	0	0	0	0
0	0	0	0	0	0	0	0	0	0	0	0	0	0	0	0	0	0	0	0	0
338	295	295	672	295	295	295	295	295	295	3,360	282	282	282	282	282	282	282	282	660	282
1,144	1,144	1,144	1,144	1,144	1,144	1,144	1,144	1,144	1,144	1,144	1,144	1,144	1,144	1,144	1,144	1,144	1,144	1,144	1,144	1,144
0	0	0	0	0	0	0	0	0	0	0	0	0	0	0	0	0	0	0	0	0
1,482	1,439	1,439	1,817	1,439	1,439	1,439	1,439	1,439	1,439	4,504	1,426	1,426	1,426	1,426	1,426	1,426	1,426	1,426	1,804	1,426

※千円未満端数処理のため合計額と内訳は一致しません。

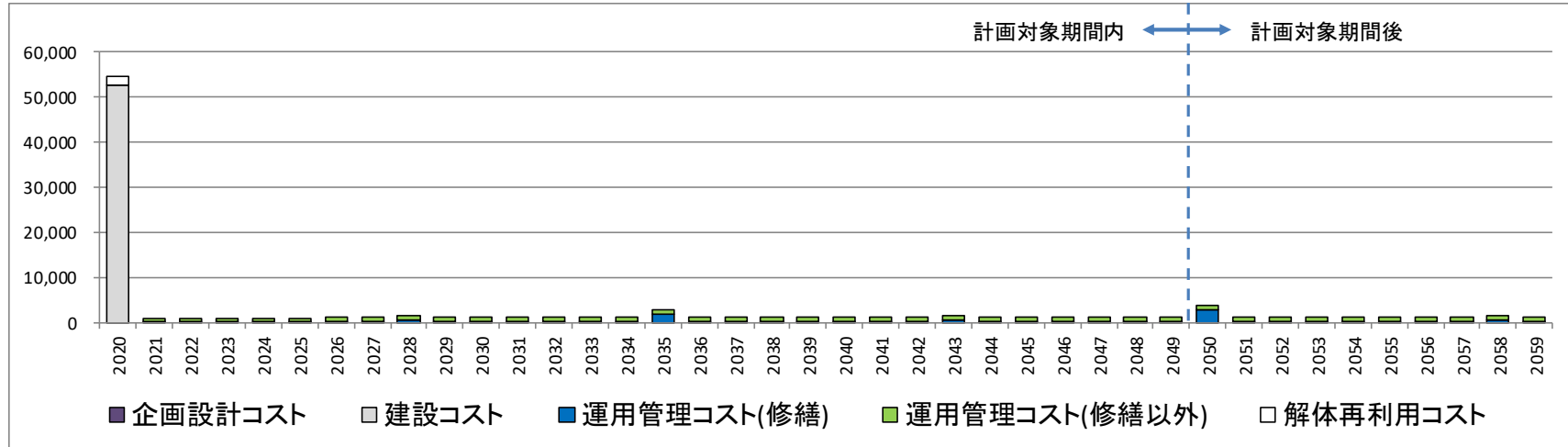
※計画対象期間後(2050年~2059年)のデータについては、参考値として掲載します。

97-2 まぶや (まぶや)

中長期修繕・更新計画

計算日 2020/3/23
出力日 2020/3/23

施設番号	97	施設名称	まぶや	棟番号	2	棟名称	まぶや	単位: (千円)
------	----	------	-----	-----	---	-----	-----	----------



単位: (千円)

項目/年度	計画対象期間内																			
	2020	2021	2022	2023	2024	2025	2026	2027	2028	2029	2030	2031	2032	2033	2034	2035	2036	2037	2038	2039
(A) 企画設計コスト	0	0	0	0	0	0	0	0	0	0	0	0	0	0	0	0	0	0	0	0
(B) 建設コスト	52,757	0	0	0	0	0	0	0	0	0	0	0	0	0	0	0	0	0	0	0
(C) 運用管理コスト(修繕)	0	123	123	123	123	123	156	156	491	156	239	220	220	220	220	1,844	182	182	182	182
(D) 運用管理コスト(修繕以外)	0	898	898	898	898	898	898	898	898	898	898	898	898	898	898	898	898	898	898	898
(E) 解体再利用コスト	2,016	0	0	0	0	0	0	0	0	0	0	0	0	0	0	0	0	0	0	0
計	54,773	1,021	1,021	1,021	1,021	1,021	1,054	1,054	1,389	1,054	1,137	1,118	1,118	1,118	1,118	2,743	1,081	1,081	1,081	1,081

30年間合計	
(A)	0
(B)	52,757
(C)	7,948
(D)	26,047
(E)	2,016
計	88,767
年平均	2,959

	計画対象期間内										計画対象期間後									
	2040	2041	2042	2043	2044	2045	2046	2047	2048	2049	2050	2051	2052	2053	2054	2055	2056	2057	2058	2059
(A)	0	0	0	0	0	0	0	0	0	0	0	0	0	0	0	0	0	0	0	0
(B)	0	0	0	0	0	0	0	0	0	0	0	0	0	0	0	0	0	0	0	0
(C)	0	0	0	0	0	0	0	0	0	0	0	0	0	0	0	0	0	0	0	0
(D)	265	231	231	566	231	231	231	231	231	231	2,822	221	221	221	221	221	221	221	556	221
(E)	898	898	898	898	898	898	898	898	898	898	898	898	898	898	898	898	898	898	898	898
計	0	0	0	0	0	0	0	0	0	0	0	0	0	0	0	0	0	0	0	0
年平均	1,163	1,129	1,129	1,464	1,129	1,129	1,129	1,129	1,129	1,129	3,720	1,119	1,119	1,119	1,119	1,119	1,119	1,119	1,454	1,119

※千円未満端数処理のため合計額と内訳は一致しません。

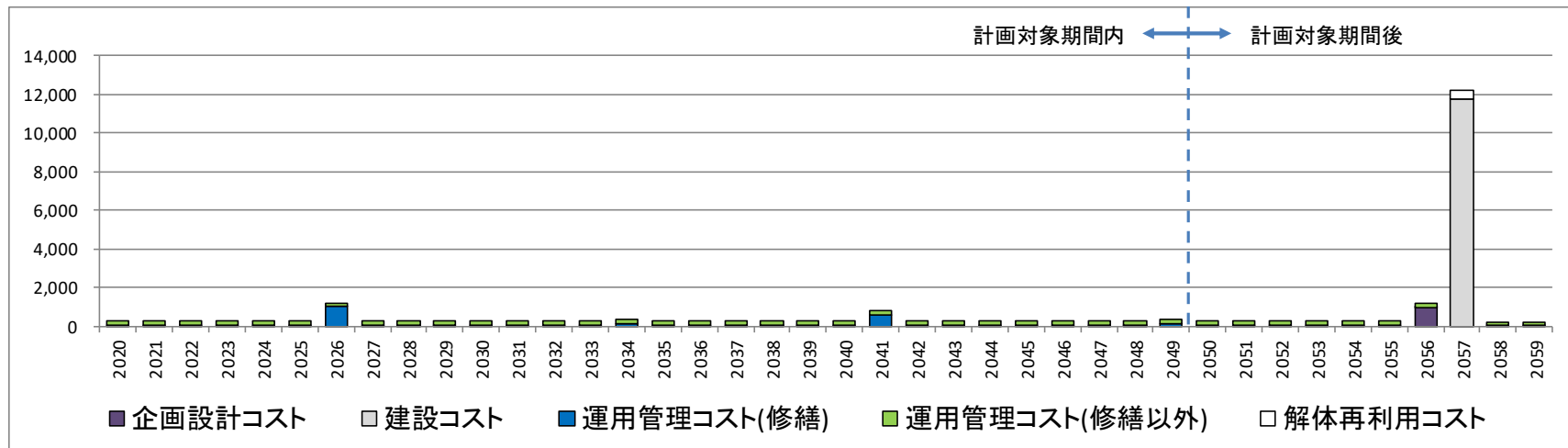
※計画対象期間後(2050年~2059年)のデータについては、参考値として掲載します。

98-1 野鳥の森レストハウス（レストハウス）

中長期修繕・更新計画

計算日 2020/3/23
出力日 2020/3/23

施設番号 98 施設名称 野鳥の森レストハウス 棟番号 1 棟名称 レストハウス 単位: (千円)



単位: (千円)

項目/年度	計画対象期間内																			
	2020	2021	2022	2023	2024	2025	2026	2027	2028	2029	2030	2031	2032	2033	2034	2035	2036	2037	2038	2039
(A) 企画設計コスト	0	0	0	0	0	0	0	0	0	0	0	0	0	0	0	0	0	0	0	0
(B) 建設コスト	0	0	0	0	0	0	0	0	0	0	0	0	0	0	0	0	0	0	0	0
(C) 運用管理コスト(修繕)	51	51	51	51	51	51	1,023	49	49	49	49	49	49	49	161	49	86	49	49	49
(D) 運用管理コスト(修繕以外)	200	200	200	200	200	200	200	200	200	200	200	200	200	200	200	200	200	200	200	200
(E) 解体再利用コスト	0	0	0	0	0	0	0	0	0	0	0	0	0	0	0	0	0	0	0	0
計	251	251	251	251	251	251	1,223	249	249	249	249	249	249	249	361	249	286	249	249	249

30年間合計	
(A)	0
(B)	0
(C)	3,301
(D)	5,993
(E)	0
計	9,294
年平均	310

	計画対象期間内										計画対象期間後									
	2040	2041	2042	2043	2044	2045	2046	2047	2048	2049	2050	2051	2052	2053	2054	2055	2056	2057	2058	2059
(A)	0	0	0	0	0	0	0	0	0	0	0	0	0	0	0	0	0	0	0	0
(B)	0	0	0	0	0	0	0	0	0	0	0	0	0	0	0	0	0	945	0	0
(C)	0	0	0	0	0	0	0	0	0	0	0	0	0	0	0	0	0	11,733	0	0
(D)	49	591	49	49	49	49	86	49	49	161	49	49	49	49	49	49	49	0	27	27
(E)	200	200	200	200	200	200	200	200	200	200	200	200	200	200	200	200	200	0	200	200
計	0	0	0	0	0	0	0	0	0	0	0	0	0	0	0	0	0	448	0	0
年平均	249	791	249	249	249	249	286	249	249	361	249	249	249	249	249	249	1,194	12,182	227	227

※千円未満端数処理のため合計額と内訳は一致しません。

※計画対象期間後(2050年~2059年)のデータについては、参考値として掲載します。

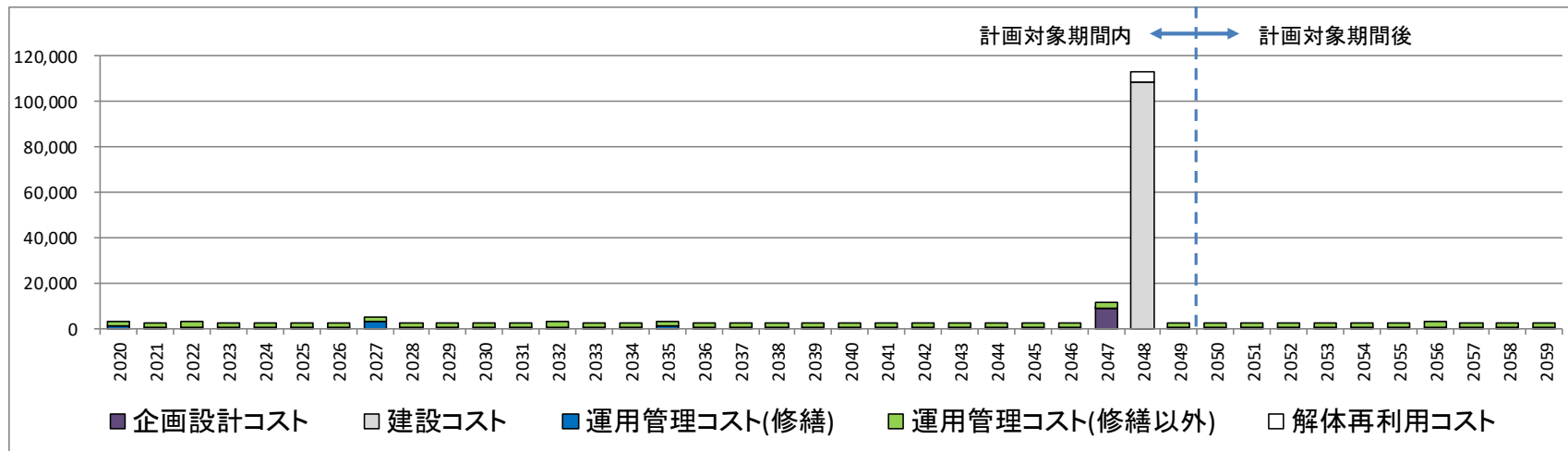
99-1 御来屋漁村センター（漁村センター）

中長期修繕・更新計画

計算日 2020/3/23
出力日 2020/3/23

施設番号	99	施設名称	御来屋漁村センター	棟番号	1	棟名称	漁村センター
------	----	------	-----------	-----	---	-----	--------

単位：（千円）



単位：（千円）

項目／年度	計画対象期間内																			
	2020	2021	2022	2023	2024	2025	2026	2027	2028	2029	2030	2031	2032	2033	2034	2035	2036	2037	2038	2039
(A) 企画設計コスト	0	0	0	0	0	0	0	0	0	0	0	0	0	0	0	0	0	0	0	0
(B) 建設コスト	0	0	0	0	0	0	0	0	0	0	0	0	0	0	0	0	0	0	0	0
(C) 運用管理コスト(修繕)	937	456	626	456	456	456	456	2,788	456	456	456	456	626	456	456	937	456	456	456	456
(D) 運用管理コスト(修繕以外)	2,252	2,252	2,252	2,252	2,252	2,252	2,252	2,252	2,252	2,252	2,252	2,252	2,252	2,252	2,252	2,252	2,252	2,252	2,252	2,252
(E) 解体再利用コスト	0	0	0	0	0	0	0	0	0	0	0	0	0	0	0	0	0	0	0	0
計	3,188	2,708	2,878	2,708	2,708	2,708	2,708	5,040	2,708	2,708	2,708	2,708	2,878	2,708	2,708	3,188	2,708	2,708	2,708	2,708

30年間合計	
(A)	8,764
(B)	108,769
(C)	16,655
(D)	65,300
(E)	4,156
計	203,645
年平均	6,788

										計画対象期間後										
2040	2041	2042	2043	2044	2045	2046	2047	2048	2049	2050	2051	2052	2053	2054	2055	2056	2057	2058	2059	
0	0	0	0	0	0	0	8,764	0	0	0	0	0	0	0	0	0	0	0	0	
0	0	0	0	0	0	0	0	108,769	0	0	0	0	0	0	0	0	0	0	0	
456	456	456	456	456	456	456	456	0	253	253	253	253	253	322	322	802	322	492	454	
2,252	2,252	2,252	2,252	2,252	2,252	2,252	2,252	0	2,252	2,252	2,252	2,252	2,252	2,252	2,252	2,252	2,252	2,252	2,252	
0	0	0	0	0	0	0	0	4,156	0	0	0	0	0	0	0	0	0	0	0	
2,708	2,708	2,708	2,708	2,708	2,708	2,708	11,472	112,926	2,505	2,505	2,505	2,505	2,505	2,505	2,574	2,574	3,054	2,574	2,744	2,706

※千円未満端数処理のため合計額と内訳は一致しません。

※計画対象期間後(2050年～2059年)のデータについては、参考値として掲載します。

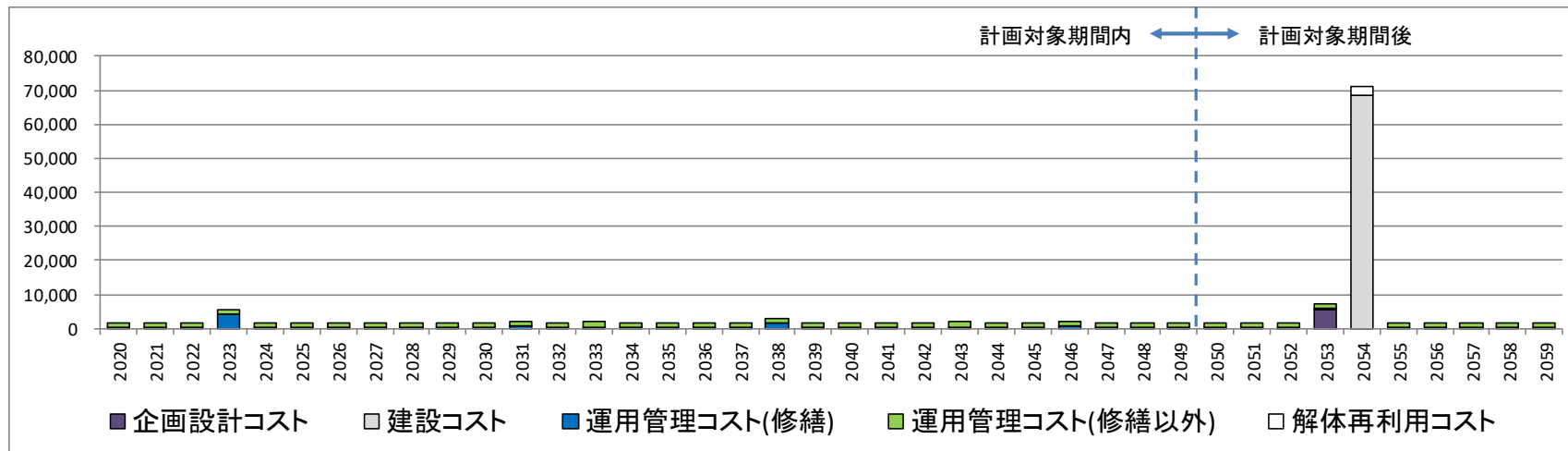
100-1 光徳地区多目的研修施設（多目的研修施設）

中長期修繕・更新計画

計算日 2020/3/23
出力日 2020/3/23

施設番号	100	施設名称	光徳地区多目的研修施設	棟番号	1	棟名称	多目的研修施設
------	-----	------	-------------	-----	---	-----	---------

単位：（千円）



単位：（千円）

項目／年度	計画対象期間内																			
	2020	2021	2022	2023	2024	2025	2026	2027	2028	2029	2030	2031	2032	2033	2034	2035	2036	2037	2038	2039
(A) 企画設計コスト	0	0	0	0	0	0	0	0	0	0	0	0	0	0	0	0	0	0	0	0
(B) 建設コスト	0	0	0	0	0	0	0	0	0	0	0	0	0	0	0	0	0	0	0	0
(C) 運用管理コスト(修繕)	300	300	300	4,119	287	287	287	287	287	287	287	557	287	501	287	287	287	287	1,596	287
(D) 運用管理コスト(修繕以外)	1,372	1,372	1,372	1,372	1,372	1,372	1,372	1,372	1,372	1,372	1,372	1,372	1,372	1,372	1,372	1,372	1,372	1,372	1,372	1,372
(E) 解体再利用コスト	0	0	0	0	0	0	0	0	0	0	0	0	0	0	0	0	0	0	0	0
計	1,672	1,672	1,672	5,491	1,659	1,659	1,659	1,659	1,659	1,659	1,659	1,929	1,659	1,873	1,659	1,659	1,659	1,659	2,968	1,659

30年間合計	
(A)	0
(B)	0
(C)	14,763
(D)	41,152
(E)	0
計	55,915
年平均	1,864

計画対象期間内											計画対象期間後									
2040	2041	2042	2043	2044	2045	2046	2047	2048	2049	2050	2051	2052	2053	2054	2055	2056	2057	2058	2059	
0	0	0	0	0	0	0	0	0	0	0	0	0	5,519	0	0	0	0	0	0	
0	0	0	0	0	0	0	0	0	0	0	0	0	0	68,497	0	0	0	0	0	
287	287	287	501	287	287	557	287	287	287	287	287	287	287	0	160	160	160	160	160	
1,372	1,372	1,372	1,372	1,372	1,372	1,372	1,372	1,372	1,372	1,372	1,372	1,372	1,372	0	1,372	1,372	1,372	1,372	1,372	
0	0	0	0	0	0	0	0	0	0	0	0	0	0	2,617	0	0	0	0	0	
1,659	1,659	1,659	1,873	1,659	1,659	1,929	1,659	1,659	1,659	1,659	1,659	1,659	1,659	7,178	71,115	1,531	1,531	1,531	1,531	

※千円未満端数処理のため合計額と内訳は一致しません。

※計画対象期間後(2050年～2059年)のデータについては、参考値として掲載します。

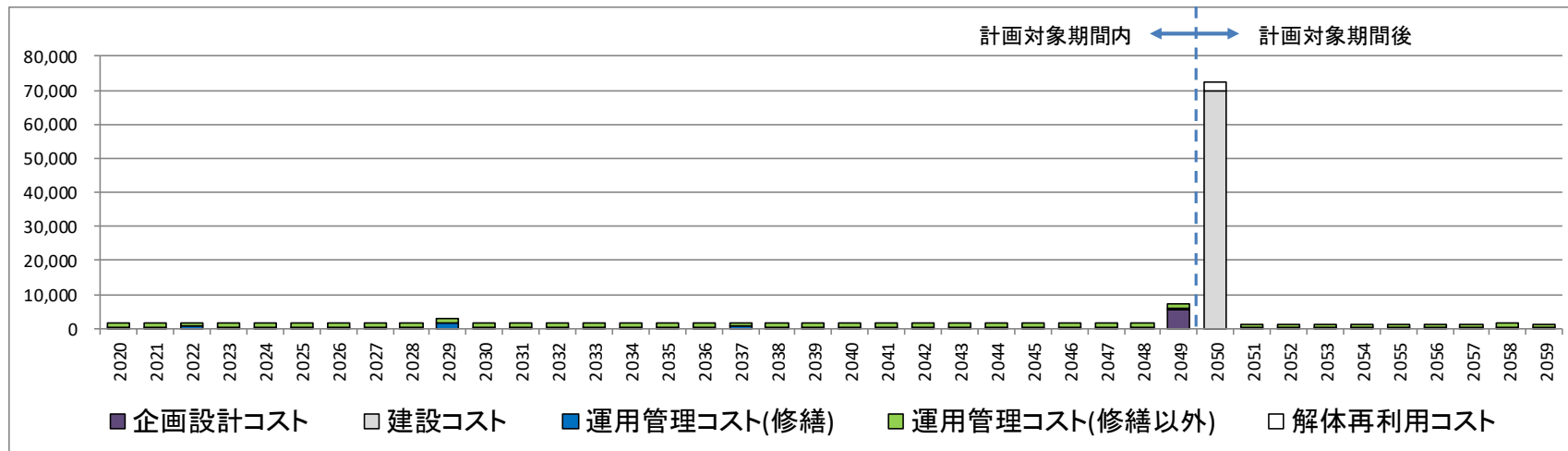
101-1 大山町役場名和分庁舎（庁舎）

中長期修繕・更新計画

計算日 2020/3/23
出力日 2020/3/23

施設番号	101	施設名称	大山町役場名和分庁舎	棟番号	1	棟名称	庁舎
------	-----	------	------------	-----	---	-----	----

単位：（千円）



単位：（千円）

項目／年度	計画対象期間内																			
	2020	2021	2022	2023	2024	2025	2026	2027	2028	2029	2030	2031	2032	2033	2034	2035	2036	2037	2038	2039
(A) 企画設計コスト	0	0	0	0	0	0	0	0	0	0	0	0	0	0	0	0	0	0	0	0
(B) 建設コスト	0	0	0	0	0	0	0	0	0	0	0	0	0	0	0	0	0	0	0	0
(C) 運用管理コスト(修繕)	293	293	565	293	511	293	293	293	293	1,614	293	293	293	293	511	293	293	565	293	293
(D) 運用管理コスト(修繕以外)	1,189	1,189	1,189	1,189	1,189	1,189	1,189	1,189	1,189	1,189	1,189	1,189	1,189	1,189	1,189	1,189	1,189	1,189	1,189	1,189
(E) 解体再利用コスト	0	0	0	0	0	0	0	0	0	0	0	0	0	0	0	0	0	0	0	0
計	1,481	1,481	1,754	1,481	1,700	1,481	1,481	1,481	1,481	2,802	1,481	1,481	1,481	1,481	1,700	1,481	1,481	1,754	1,481	1,481

30年間合計	
(A)	5,625
(B)	0
(C)	11,083
(D)	35,657
(E)	0
計	52,366
年平均	1,746

										計画対象期間後									
2040	2041	2042	2043	2044	2045	2046	2047	2048	2049	2050	2051	2052	2053	2054	2055	2056	2057	2058	2059
0	0	0	0	0	0	0	0	0	5,625	0	0	0	0	0	0	0	0	0	0
0	0	0	0	0	0	0	0	0	0	69,814	0	0	0	0	0	0	0	0	0
293	293	293	293	293	293	293	293	293	293	0	163	163	163	163	163	207	207	479	207
1,189	1,189	1,189	1,189	1,189	1,189	1,189	1,189	1,189	1,189	0	1,189	1,189	1,189	1,189	1,189	1,189	1,189	1,189	1,189
0	0	0	0	0	0	0	0	0	0	2,668	0	0	0	0	0	0	0	0	0
1,481	1,481	1,481	1,481	1,481	1,481	1,481	1,481	1,481	7,107	72,482	1,351	1,351	1,351	1,351	1,351	1,395	1,395	1,667	1,395

※千円未満端数処理のため合計額と内訳は一致しません。

※計画対象期間後(2050年～2059年)のデータについては、参考値として掲載します。

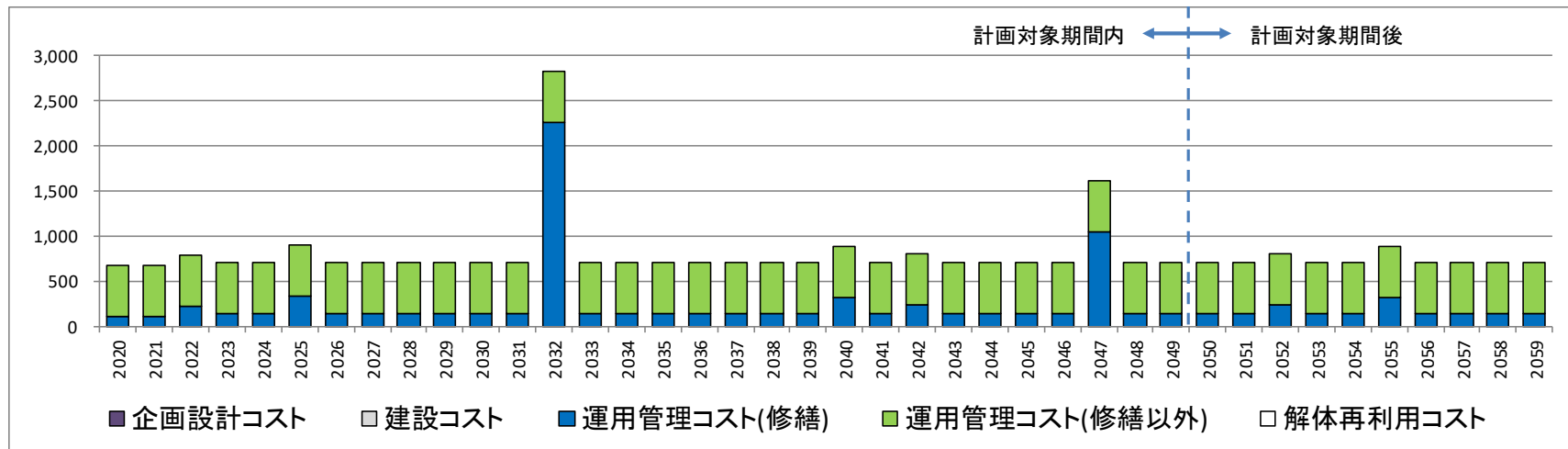
102-1 医師住宅（医師住宅）

中長期修繕・更新計画

計算日 2020/3/23
出力日 2020/3/23

施設番号	102	施設名称	医師住宅	棟番号	1	棟名称	医師住宅
------	-----	------	------	-----	---	-----	------

単位：（千円）



単位：（千円）

項目／年度	計画対象期間内																			
	2020	2021	2022	2023	2024	2025	2026	2027	2028	2029	2030	2031	2032	2033	2034	2035	2036	2037	2038	2039
(A) 企画設計コスト	0	0	0	0	0	0	0	0	0	0	0	0	0	0	0	0	0	0	0	0
(B) 建設コスト	0	0	0	0	0	0	0	0	0	0	0	0	0	0	0	0	0	0	0	0
(C) 運用管理コスト(修繕)	114	114	217	145	145	332	145	145	145	145	145	145	2,261	138	138	138	138	138	138	138
(D) 運用管理コスト(修繕以外)	568	568	568	568	568	568	568	568	568	568	568	568	568	568	568	568	568	568	568	568
(E) 解体再利用コスト	0	0	0	0	0	0	0	0	0	0	0	0	0	0	0	0	0	0	0	0
計	683	683	786	713	713	900	713	713	713	713	713	713	2,830	707	707	707	707	707	707	707

30年間合計	
(A)	0
(B)	0
(C)	7,744
(D)	17,054
(E)	0
計	24,799
年平均	827

計画対象期間内										計画対象期間後									
2040	2041	2042	2043	2044	2045	2046	2047	2048	2049	2050	2051	2052	2053	2054	2055	2056	2057	2058	2059
0	0	0	0	0	0	0	0	0	0	0	0	0	0	0	0	0	0	0	0
0	0	0	0	0	0	0	0	0	0	0	0	0	0	0	0	0	0	0	0
325	138	241	138	138	138	138	1,046	138	138	138	138	138	138	241	138	138	325	138	138
568	568	568	568	568	568	568	568	568	568	568	568	568	568	568	568	568	568	568	568
0	0	0	0	0	0	0	0	0	0	0	0	0	0	0	0	0	0	0	0
894	707	810	707	707	707	707	1,815	707	707	707	707	810	707	707	894	707	707	707	707

※千円未満端数処理のため合計額と内訳は一致しません。

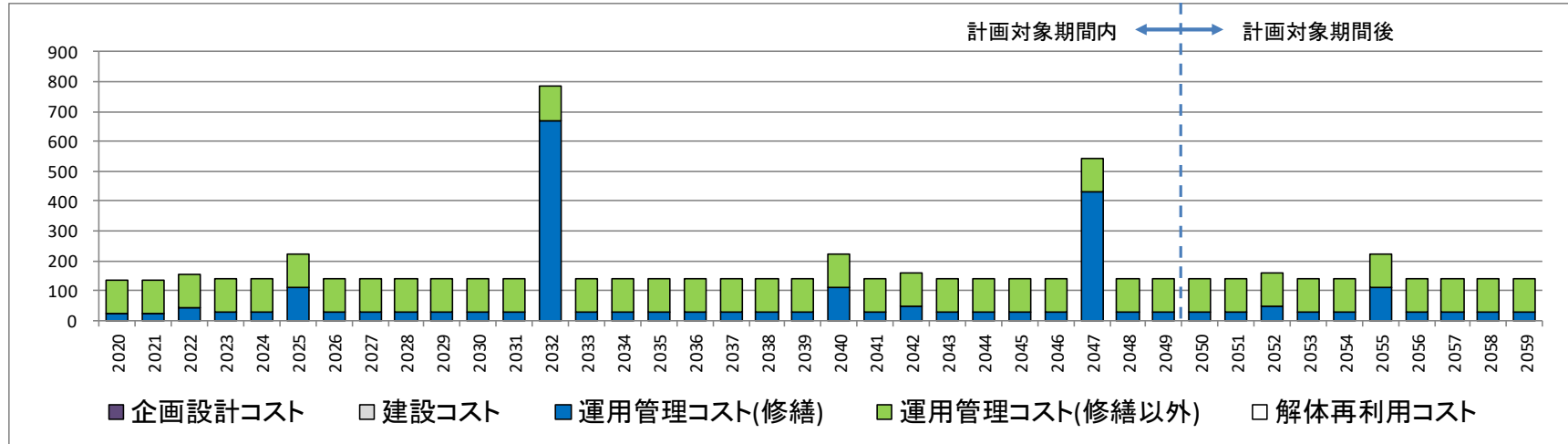
※計画対象期間後(2050年～2059年)のデータについては、参考値として掲載します。

102-2 医師住宅（カーポート）

中長期修繕・更新計画

計算日 2020/3/23
出力日 2020/3/23

施設番号	102	施設名称	医師住宅	棟番号	2	棟名称	カーポート	単位：（千円）
------	-----	------	------	-----	---	-----	-------	---------



単位：（千円）

項目／年度	計画対象期間内																			
	2020	2021	2022	2023	2024	2025	2026	2027	2028	2029	2030	2031	2032	2033	2034	2035	2036	2037	2038	2039
(A) 企画設計コスト	0	0	0	0	0	0	0	0	0	0	0	0	0	0	0	0	0	0	0	0
(B) 建設コスト	0	0	0	0	0	0	0	0	0	0	0	0	0	0	0	0	0	0	0	0
(C) 運用管理コスト(修繕)	23	23	43	29	29	112	29	29	29	29	29	29	671	27	27	27	27	27	27	27
(D) 運用管理コスト(修繕以外)	112	112	112	112	112	112	112	112	112	112	112	112	112	112	112	112	112	112	112	112
(E) 解体再利用コスト	0	0	0	0	0	0	0	0	0	0	0	0	0	0	0	0	0	0	0	0
計	135	135	155	141	141	224	141	141	141	141	141	141	783	140	140	140	140	140	140	140

30年間合計	
(A)	0
(B)	0
(C)	2,071
(D)	3,370
(E)	0
計	5,441
年平均	181

										計画対象期間後									
2040	2041	2042	2043	2044	2045	2046	2047	2048	2049	2050	2051	2052	2053	2054	2055	2056	2057	2058	2059
0	0	0	0	0	0	0	0	0	0	0	0	0	0	0	0	0	0	0	0
0	0	0	0	0	0	0	0	0	0	0	0	0	0	0	0	0	0	0	0
111	27	48	27	27	27	27	431	27	27	27	27	48	27	27	111	27	27	27	27
112	112	112	112	112	112	112	112	112	112	112	112	112	112	112	112	112	112	112	112
0	0	0	0	0	0	0	0	0	0	0	0	0	0	0	0	0	0	0	0
223	140	160	140	140	140	140	543	140	140	140	140	160	140	140	223	140	140	140	140

※千円未満端数処理のため合計額と内訳は一致しません。

※計画対象期間後(2050年～2059年)のデータについては、参考値として掲載します。

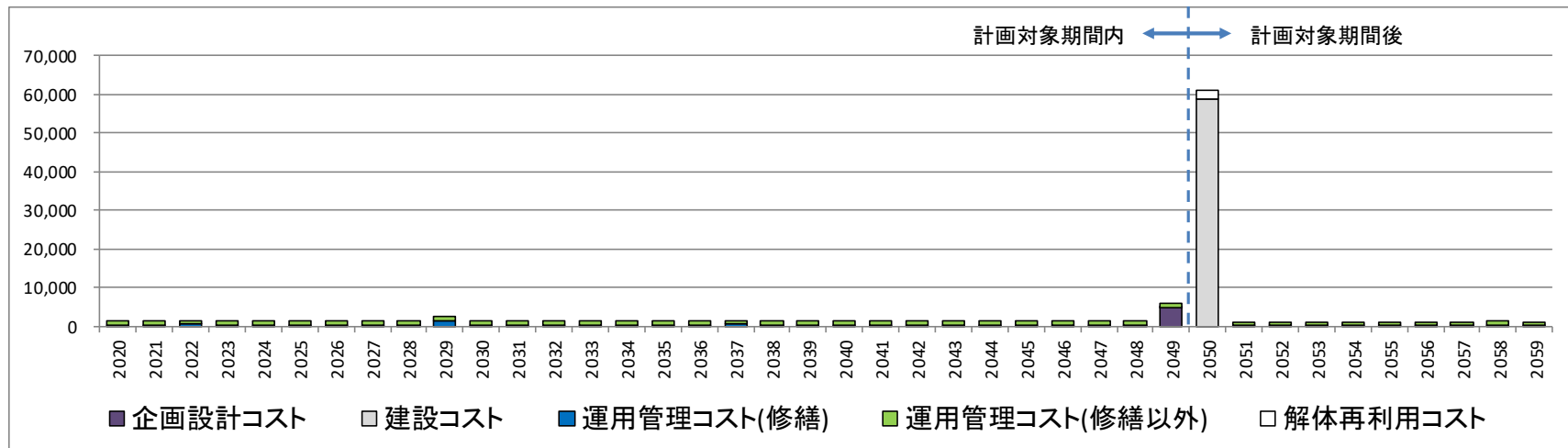
103-1 大山公民館前車庫（車庫）

中長期修繕・更新計画

計算日 2020/3/23
出力日 2020/3/23

施設番号	103	施設名称	大山公民館前車庫	棟番号	1	棟名称	車庫
------	-----	------	----------	-----	---	-----	----

単位：（千円）



単位：（千円）

項目／年度	計画対象期間内																			
	2020	2021	2022	2023	2024	2025	2026	2027	2028	2029	2030	2031	2032	2033	2034	2035	2036	2037	2038	2039
(A) 企画設計コスト	0	0	0	0	0	0	0	0	0	0	0	0	0	0	0	0	0	0	0	0
(B) 建設コスト	0	0	0	0	0	0	0	0	0	0	0	0	0	0	0	0	0	0	0	0
(C) 運用管理コスト(修繕)	246	246	496	246	429	246	246	246	246	1,457	246	246	246	246	429	246	246	496	246	246
(D) 運用管理コスト(修繕以外)	999	999	999	999	999	999	999	999	999	999	999	999	999	999	999	999	999	999	999	999
(E) 解体再利用コスト	0	0	0	0	0	0	0	0	0	0	0	0	0	0	0	0	0	0	0	0
計	1,245	1,245	1,494	1,245	1,428	1,245	1,245	1,245	1,245	2,456	1,245	1,245	1,245	1,245	1,428	1,245	1,245	1,494	1,245	1,245

30年間合計	
(A)	4,727
(B)	0
(C)	9,456
(D)	29,964
(E)	0
計	44,147
年平均	1,472

										計画対象期間後									
2040	2041	2042	2043	2044	2045	2046	2047	2048	2049	2050	2051	2052	2053	2054	2055	2056	2057	2058	2059
0	0	0	0	0	0	0	0	0	4,727	0	0	0	0	0	0	0	0	0	0
0	0	0	0	0	0	0	0	0	0	58,667	0	0	0	0	0	0	0	0	0
246	246	246	246	246	246	246	246	246	246	0	137	137	137	137	137	174	174	423	174
999	999	999	999	999	999	999	999	999	999	0	999	999	999	999	999	999	999	999	999
0	0	0	0	0	0	0	0	0	0	2,242	0	0	0	0	0	0	0	0	0
1,245	1,245	1,245	1,245	1,245	1,245	1,245	1,245	1,245	5,972	60,909	1,135	1,135	1,135	1,135	1,135	1,172	1,172	1,422	1,172

※千円未満端数処理のため合計額と内訳は一致しません。

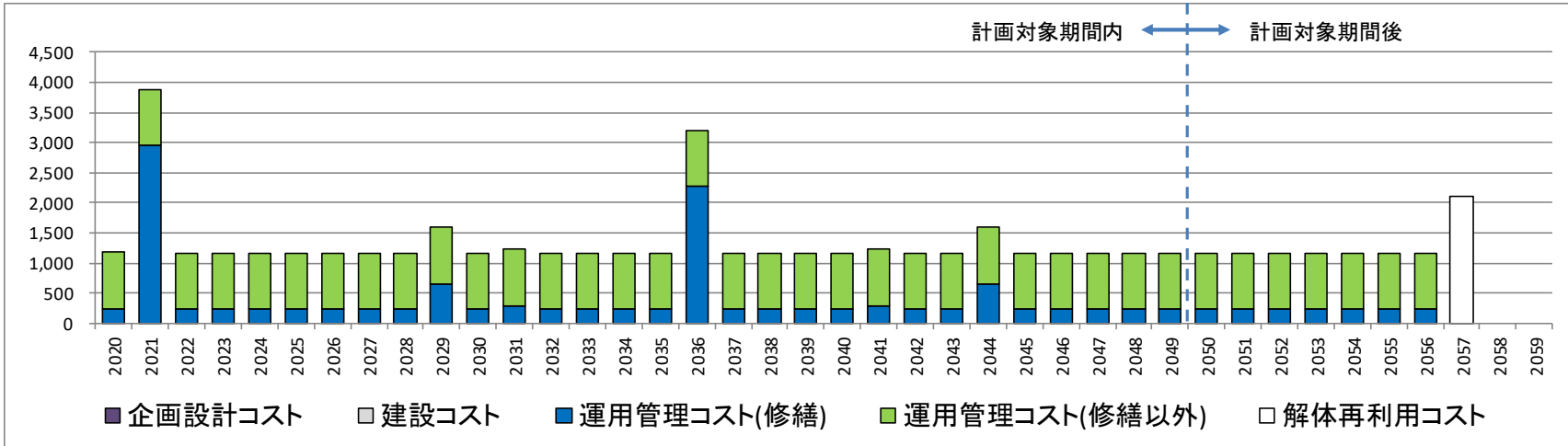
※計画対象期間後(2050年～2059年)のデータについては、参考値として掲載します。

104-1 大山シャントエ (管理棟 (飛型審判塔))

中長期修繕・更新計画

計算日 2020/3/23
出力日 2020/3/23

施設番号	104	施設名称	大山シャントエ	棟番号	1	棟名称	管理棟(飛型審判塔)	単位: (千円)
------	-----	------	---------	-----	---	-----	------------	----------



単位: (千円)

項目/年度	計画対象期間内																			
	2020	2021	2022	2023	2024	2025	2026	2027	2028	2029	2030	2031	2032	2033	2034	2035	2036	2037	2038	2039
(A) 企画設計コスト	0	0	0	0	0	0	0	0	0	0	0	0	0	0	0	0	0	0	0	0
(B) 建設コスト	0	0	0	0	0	0	0	0	0	0	0	0	0	0	0	0	0	0	0	0
(C) 運用管理コスト(修繕)	242	2,949	231	231	231	231	231	231	231	650	231	289	231	231	231	231	2,265	231	231	231
(D) 運用管理コスト(修繕以外)	939	939	939	939	939	939	939	939	939	939	939	939	939	939	939	939	939	939	939	939
(E) 解体再利用コスト	0	0	0	0	0	0	0	0	0	0	0	0	0	0	0	0	0	0	0	0
計	1,181	3,888	1,170	1,170	1,170	1,170	1,170	1,170	1,170	1,589	1,170	1,228	1,170	1,170	1,170	1,170	3,204	1,170	1,170	1,170

30年間合計	
(A)	0
(B)	0
(C)	12,652
(D)	28,166
(E)	0
計	40,818
年平均	1,361

	計画対象期間内										計画対象期間後									
	2040	2041	2042	2043	2044	2045	2046	2047	2048	2049	2050	2051	2052	2053	2054	2055	2056	2057	2058	2059
(A)	0	0	0	0	0	0	0	0	0	0	0	0	0	0	0	0	0	0	0	0
(B)	0	0	0	0	0	0	0	0	0	0	0	0	0	0	0	0	0	0	0	0
(C)	0	0	0	0	0	0	0	0	0	0	0	0	0	0	0	0	0	0	0	0
(D)	231	289	231	231	650	231	231	231	231	231	231	231	231	231	231	231	231	0	0	0
(E)	939	939	939	939	939	939	939	939	939	939	939	939	939	939	939	939	939	0	0	0
計	0	0	0	0	0	0	0	0	0	0	0	0	0	0	0	0	0	2,107	0	0
年平均	1,170	1,228	1,170	1,170	1,589	1,170	1,170	1,170	1,170	1,170	1,170	1,170	1,170	1,170	1,170	1,170	1,170	2,107	0	0

※千円未満端数処理のため合計額と内訳は一致しません。

※計画対象期間後(2050年~2059年)のデータについては、参考値として掲載します。

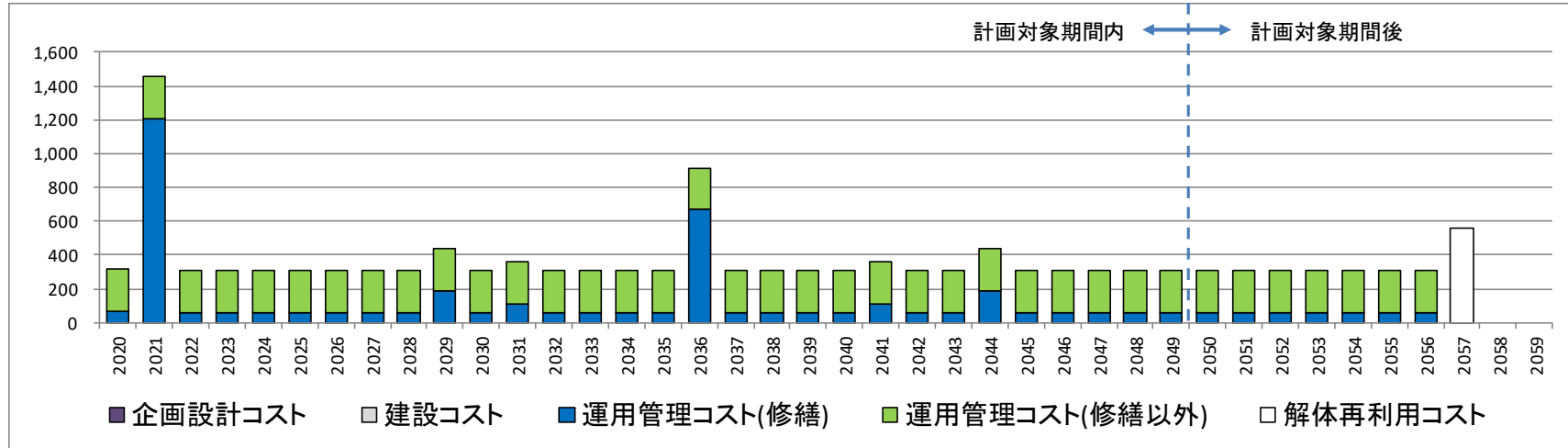
104-2 大山シャンツェ (管理棟 (スタートハウス))

中長期修繕・更新計画

計算日 2020/3/23
出力日 2020/3/23

施設番号	104	施設名称	大山シャンツェ	棟番号	2	棟名称	管理棟(スタートハウス)
------	-----	------	---------	-----	---	-----	--------------

単位: (千円)



単位: (千円)

項目/年度	計画対象期間内																			
	2020	2021	2022	2023	2024	2025	2026	2027	2028	2029	2030	2031	2032	2033	2034	2035	2036	2037	2038	2039
(A) 企画設計コスト	0	0	0	0	0	0	0	0	0	0	0	0	0	0	0	0	0	0	0	0
(B) 建設コスト	0	0	0	0	0	0	0	0	0	0	0	0	0	0	0	0	0	0	0	0
(C) 運用管理コスト(修繕)	64	1,207	61	61	61	61	61	61	61	186	61	107	61	61	61	61	667	61	61	61
(D) 運用管理コスト(修繕以外)	250	250	250	250	250	250	250	250	250	250	250	250	250	250	250	250	250	250	250	250
(E) 解体再利用コスト	0	0	0	0	0	0	0	0	0	0	0	0	0	0	0	0	0	0	0	0
計	314	1,457	311	311	311	311	311	311	311	436	311	357	311	311	311	311	917	311	311	311

30年間合計	
(A)	0
(B)	0
(C)	3,940
(D)	7,491
(E)	0
計	11,431
年平均	381

	計画対象期間内										計画対象期間後									
	2040	2041	2042	2043	2044	2045	2046	2047	2048	2049	2050	2051	2052	2053	2054	2055	2056	2057	2058	2059
(A)	0	0	0	0	0	0	0	0	0	0	0	0	0	0	0	0	0	0	0	0
(B)	0	0	0	0	0	0	0	0	0	0	0	0	0	0	0	0	0	0	0	0
(C)	0	0	0	0	0	0	0	0	0	0	0	0	0	0	0	0	0	0	0	0
(D)	61	107	61	61	186	61	61	61	61	61	61	61	61	61	61	61	61	0	0	0
(E)	250	250	250	250	250	250	250	250	250	250	250	250	250	250	250	250	250	0	0	0
計	0	0	0	0	0	0	0	0	0	0	0	0	0	0	0	0	0	560	0	0
年平均	311	357	311	311	436	311	311	311	311	311	311	311	311	311	311	311	311	560	0	0

※千円未満端数処理のため合計額と内訳は一致しません。

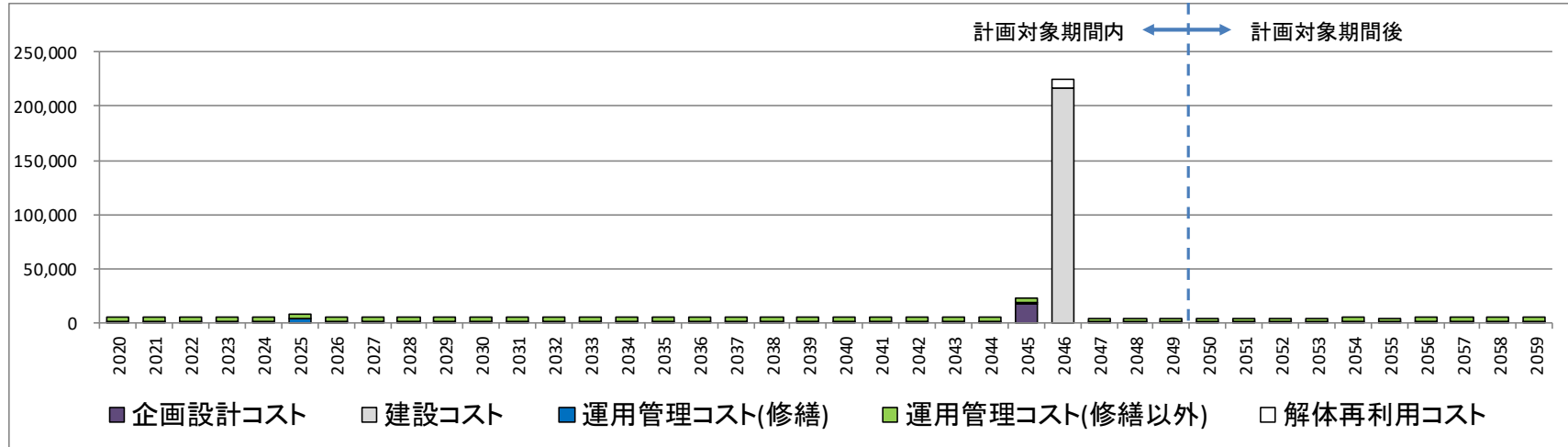
※計画対象期間後(2050年~2059年)のデータについては、参考値として掲載します。

105-1 大山眺海荘（モンベル大山店）（モンベル）

中長期修繕・更新計画

計算日 2020/3/23
出力日 2020/3/23

施設番号	105	施設名称	大山眺海荘(モンベル大山店)	棟番号	1	棟名称	モンベル	単位: (千円)
------	-----	------	----------------	-----	---	-----	------	----------



項目/年度	計画対象期間内																			
	2020	2021	2022	2023	2024	2025	2026	2027	2028	2029	2030	2031	2032	2033	2034	2035	2036	2037	2038	2039
(A) 企画設計コスト	0	0	0	0	0	0	0	0	0	0	0	0	0	0	0	0	0	0	0	0
(B) 建設コスト	0	0	0	0	0	0	0	0	0	0	0	0	0	0	0	0	0	0	0	0
(C) 運用管理コスト(修繕)	1,245	907	907	907	907	4,196	907	907	907	907	1,245	907	907	1,585	907	907	907	907	907	907
(D) 運用管理コスト(修繕以外)	3,683	3,683	3,683	3,683	3,683	3,683	3,683	3,683	3,683	3,683	3,683	3,683	3,683	3,683	3,683	3,683	3,683	3,683	3,683	3,683
(E) 解体再利用コスト	0	0	0	0	0	0	0	0	0	0	0	0	0	0	0	0	0	0	0	0
計	4,928	4,589	4,589	4,589	4,589	7,878	4,589	4,589	4,589	4,589	4,928	4,589	4,589	5,267	4,589	4,589	4,589	4,589	4,589	4,589

30年間合計	
(A)	17,429
(B)	216,307
(C)	29,732
(D)	106,795
(E)	8,266
計	378,528
年平均	12,618

										計画対象期間後									
2040	2041	2042	2043	2044	2045	2046	2047	2048	2049	2050	2051	2052	2053	2054	2055	2056	2057	2058	2059
0	0	0	0	0	17,429	0	0	0	0	0	0	0	0	0	0	0	0	0	0
0	0	0	0	0	0	216,307	0	0	0	0	0	0	0	0	0	0	0	0	0
907	907	907	907	907	907	0	504	504	504	504	504	640	640	1,318	640	978	903	903	903
3,683	3,683	3,683	3,683	3,683	3,683	0	3,683	3,683	3,683	3,683	3,683	3,683	3,683	3,683	3,683	3,683	3,683	3,683	3,683
0	0	0	0	0	0	8,266	0	0	0	0	0	0	0	0	0	0	0	0	0
4,589	4,589	4,589	4,589	4,589	22,018	224,572	4,186	4,186	4,186	4,186	4,186	4,323	4,323	5,000	4,323	4,661	4,585	4,585	4,585

※千円未満端数処理のため合計額と内訳は一致しません。

※計画対象期間後(2050年~2059年)のデータについては、参考値として掲載します。

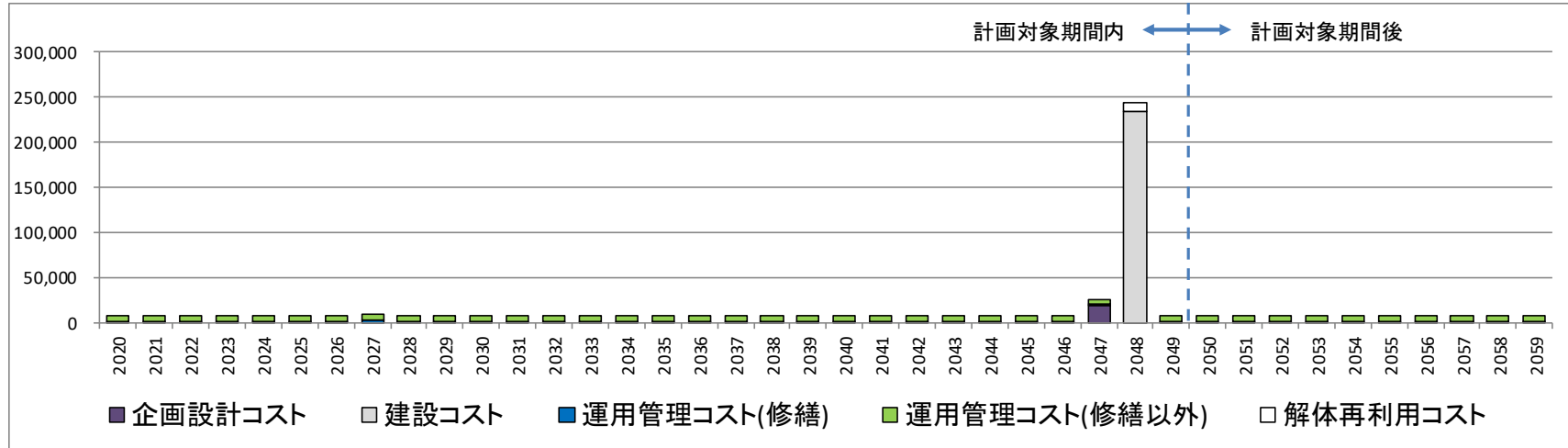
106-1 大山農村環境改善センター（大山町農村環境改善センター）

中長期修繕・更新計画

計算日 2020/3/23
出力日 2020/3/23

施設番号	106	施設名称	大山農村環境改善センター	棟番号	1	棟名称	大山町農村環境改善センター
------	-----	------	--------------	-----	---	-----	---------------

単位：（千円）



単位：（千円）

項目／年度	計画対象期間内																			
	2020	2021	2022	2023	2024	2025	2026	2027	2028	2029	2030	2031	2032	2033	2034	2035	2036	2037	2038	2039
(A) 企画設計コスト	0	0	0	0	0	0	0	0	0	0	0	0	0	0	0	0	0	0	0	0
(B) 建設コスト	0	0	0	0	0	0	0	0	0	0	0	0	0	0	0	0	0	0	0	0
(C) 運用管理コスト(修繕)	1,485	985	1,720	985	985	985	985	3,409	985	985	985	985	1,720	985	985	1,485	985	985	985	985
(D) 運用管理コスト(修繕以外)	6,353	6,353	6,353	6,353	6,353	6,353	6,353	6,353	6,353	6,353	6,353	6,353	6,353	6,353	6,353	6,353	6,353	6,353	6,353	6,353
(E) 解体再利用コスト	0	0	0	0	0	0	0	0	0	0	0	0	0	0	0	0	0	0	0	0
計	7,838	7,338	8,073	7,338	7,338	7,338	7,338	9,762	7,338	7,338	7,338	7,338	8,073	7,338	7,338	7,838	7,338	7,338	7,338	7,338

30年間合計	
(A)	18,932
(B)	234,963
(C)	33,022
(D)	184,243
(E)	8,978
計	480,138
年平均	16,005

										計画対象期間後										
2040	2041	2042	2043	2044	2045	2046	2047	2048	2049	2050	2051	2052	2053	2054	2055	2056	2057	2058	2059	
0	0	0	0	0	0	0	18,932	0	0	0	0	0	0	0	0	0	0	0	0	
0	0	0	0	0	0	0	0	234,963	0	0	0	0	0	0	0	0	0	0	0	
985	985	985	985	985	985	985	985	0	547	547	547	547	547	547	695	695	1,195	695	1,430	981
6,353	6,353	6,353	6,353	6,353	6,353	6,353	6,353	0	6,353	6,353	6,353	6,353	6,353	6,353	6,353	6,353	6,353	6,353	6,353	6,353
0	0	0	0	0	0	0	0	8,978	0	0	0	0	0	0	0	0	0	0	0	0
7,338	7,338	7,338	7,338	7,338	7,338	7,338	26,270	243,941	6,900	6,900	6,900	6,900	6,900	6,900	7,048	7,048	7,548	7,048	7,783	7,334

※千円未満端数処理のため合計額と内訳は一致しません。

※計画対象期間後(2050年～2059年)のデータについては、参考値として掲載します。

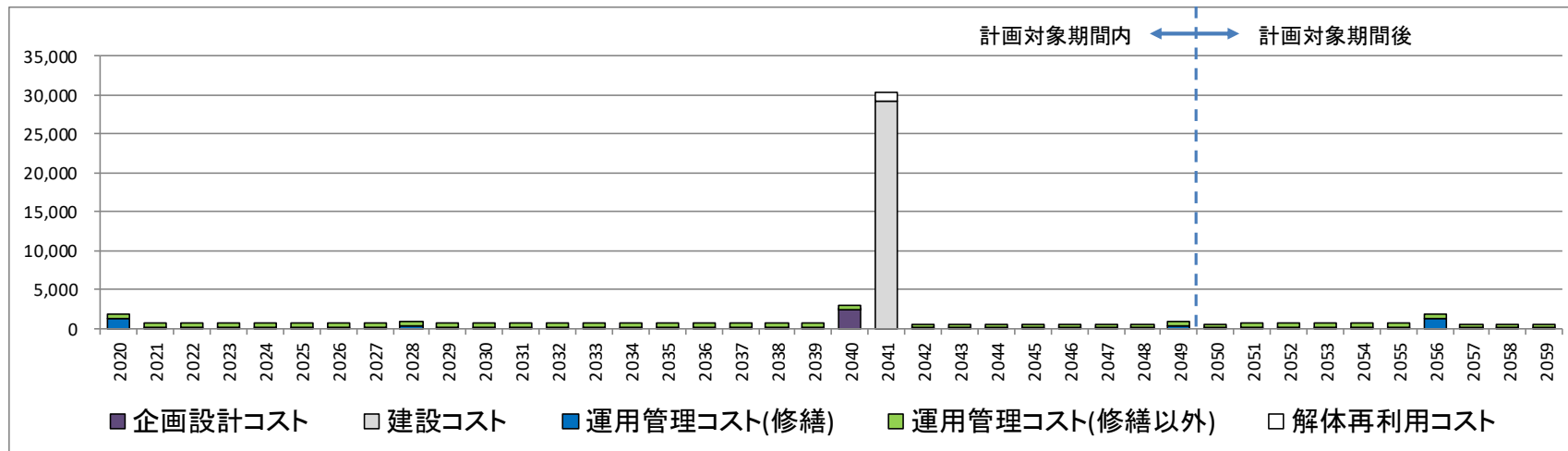
107-2 大山寺診療所（大山寺診療所）

中長期修繕・更新計画

計算日 2020/3/23
出力日 2020/3/23

施設番号	107	施設名称	大山寺診療所	棟番号	2	棟名称	大山寺診療所
------	-----	------	--------	-----	---	-----	--------

単位：（千円）



単位：（千円）

項目／年度	計画対象期間内																			
	2020	2021	2022	2023	2024	2025	2026	2027	2028	2029	2030	2031	2032	2033	2034	2035	2036	2037	2038	2039
(A) 企画設計コスト	0	0	0	0	0	0	0	0	0	0	0	0	0	0	0	0	0	0	0	0
(B) 建設コスト	0	0	0	0	0	0	0	0	0	0	0	0	0	0	0	0	0	0	0	0
(C) 運用管理コスト(修繕)	1,331	122	122	122	122	168	122	122	372	122	122	122	122	122	122	122	122	122	122	122
(D) 運用管理コスト(修繕以外)	497	497	497	497	497	497	497	497	497	497	497	497	497	497	497	497	497	497	497	497
(E) 解体再利用コスト	0	0	0	0	0	0	0	0	0	0	0	0	0	0	0	0	0	0	0	0
計	1,829	620	620	620	620	666	620	620	869	620	620	620	620	620	620	620	620	620	620	620

30年間合計	
(A)	2,354
(B)	29,216
(C)	4,924
(D)	14,425
(E)	1,116
計	52,036
年平均	1,735

	計画対象期間内										計画対象期間後									
	2040	2041	2042	2043	2044	2045	2046	2047	2048	2049	2050	2051	2052	2053	2054	2055	2056	2057	2058	2059
(A)	2,354	0	0	0	0	0	0	0	0	0	0	0	0	0	0	0	0	0	0	0
(B)	0	29,216	0	0	0	0	0	0	0	0	0	0	0	0	0	0	0	0	0	0
(C)	0	0	68	68	68	68	68	86	86	336	86	132	122	122	122	122	1,331	101	101	101
(D)	497	0	497	497	497	497	497	497	497	497	497	497	497	497	497	497	497	497	497	497
(E)	0	1,116	0	0	0	0	0	0	0	0	0	0	0	0	0	0	0	0	0	0
計	2,974	30,333	565	565	565	565	565	584	584	833	584	630	619	619	619	1,828	598	598	598	598

※千円未満端数処理のため合計額と内訳は一致しません。

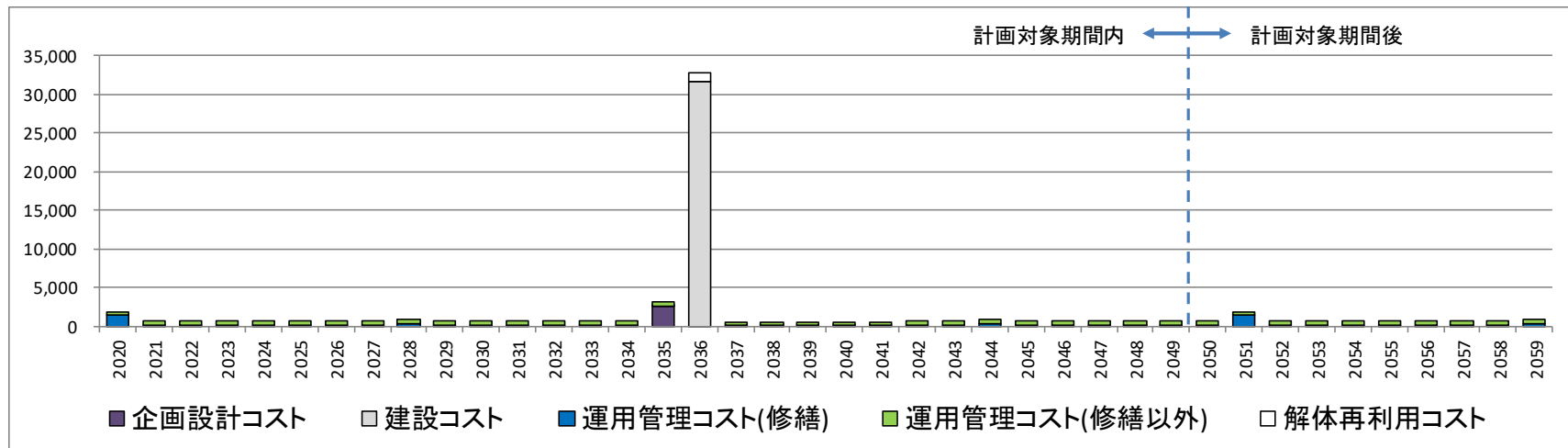
※計画対象期間後(2050年～2059年)のデータについては、参考値として掲載します。

107-3 大山寺診療所（大山寺診療所・パトロール詰所）

中長期修繕・更新計画

計算日 2020/3/23
出力日 2020/3/23

施設番号 107 施設名称 大山寺診療所 棟番号 3 棟名称 大山寺診療所・パトロール詰所 単位: (千円)



項目/年度	計画対象期間内																			
	2020	2021	2022	2023	2024	2025	2026	2027	2028	2029	2030	2031	2032	2033	2034	2035	2036	2037	2038	2039
(A) 企画設計コスト	0	0	0	0	0	0	0	0	0	0	0	0	0	0	0	2,548	0	0	0	0
(B) 建設コスト	0	0	0	0	0	0	0	0	0	0	0	0	0	0	0	0	31,622	0	0	0
(C) 運用管理コスト(修繕)	1,390	133	133	133	133	182	133	133	392	133	133	133	133	133	133	133	0	74	74	74
(D) 運用管理コスト(修繕以外)	538	538	538	538	538	538	538	538	538	538	538	538	538	538	538	538	0	538	538	538
(E) 解体再利用コスト	0	0	0	0	0	0	0	0	0	0	0	0	0	0	0	0	1,208	0	0	0
計	1,928	671	671	671	671	720	671	671	930	671	671	671	671	671	671	3,219	32,830	612	612	612

30年間合計	
(A)	2,548
(B)	31,622
(C)	5,228
(D)	15,612
(E)	1,208
計	56,218
年平均	1,874

	計画対象期間内										計画対象期間後									
	2040	2041	2042	2043	2044	2045	2046	2047	2048	2049	2050	2051	2052	2053	2054	2055	2056	2057	2058	2059
(A)	0	0	0	0	0	0	0	0	0	0	0	0	0	0	0	0	0	0	0	0
(B)	0	0	0	0	0	0	0	0	0	0	0	0	0	0	0	0	0	0	0	0
(C)	0	0	0	0	0	0	0	0	0	0	0	0	0	0	0	0	0	0	0	0
(D)	74	74	94	94	353	94	143	132	132	132	132	1,389	109	109	109	109	159	139	139	398
(E)	538	538	538	538	538	538	538	538	538	538	538	538	538	538	538	538	538	538	538	538
計	0	0	0	0	0	0	0	0	0	0	0	0	0	0	0	0	0	0	0	0
年平均	612	612	632	632	891	632	681	670	670	670	670	1,928	648	648	648	648	697	677	677	936

※千円未満端数処理のため合計額と内訳は一致しません。

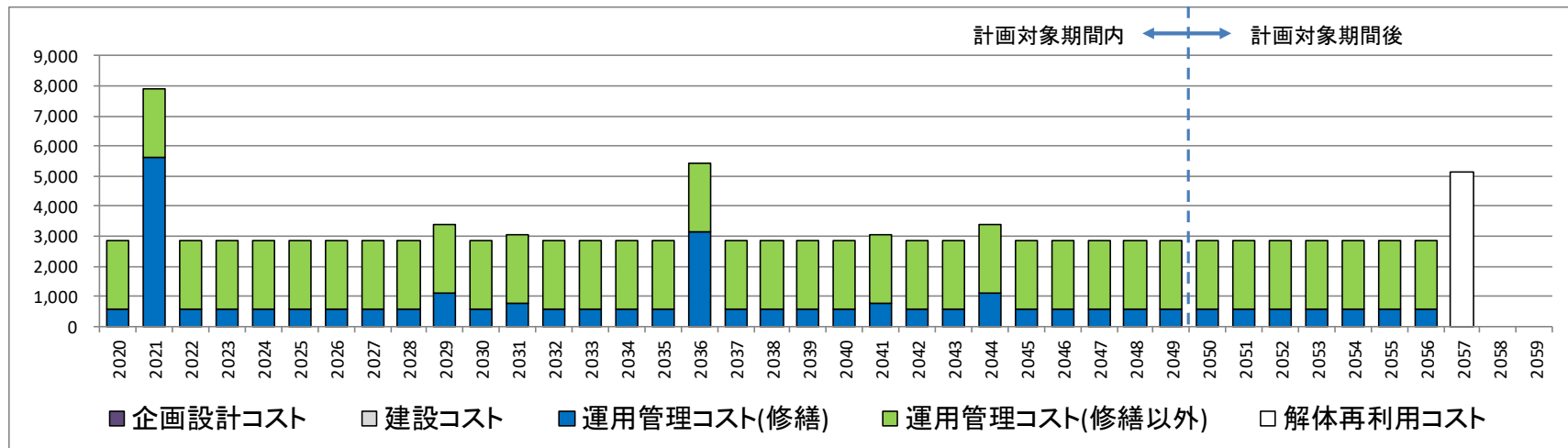
※計画対象期間後(2050年~2059年)のデータについては、参考値として掲載します。

108-1 中山清掃センター（ごみ処理施設）

中長期修繕・更新計画

計算日 2020/3/23
出力日 2020/3/23

施設番号	108	施設名称	中山清掃センター	棟番号	1	棟名称	ごみ処理施設	単位: (千円)
------	-----	------	----------	-----	---	-----	--------	----------



単位: (千円)

項目/年度	計画対象期間内																			
	2020	2021	2022	2023	2024	2025	2026	2027	2028	2029	2030	2031	2032	2033	2034	2035	2036	2037	2038	2039
(A) 企画設計コスト	0	0	0	0	0	0	0	0	0	0	0	0	0	0	0	0	0	0	0	0
(B) 建設コスト	0	0	0	0	0	0	0	0	0	0	0	0	0	0	0	0	0	0	0	0
(C) 運用管理コスト(修繕)	587	5,629	561	561	561	561	561	561	561	1,095	561	771	561	561	561	561	3,149	561	561	561
(D) 運用管理コスト(修繕以外)	2,280	2,280	2,280	2,280	2,280	2,280	2,280	2,280	2,280	2,280	2,280	2,280	2,280	2,280	2,280	2,280	2,280	2,280	2,280	2,280
(E) 解体再利用コスト	0	0	0	0	0	0	0	0	0	0	0	0	0	0	0	0	0	0	0	0
計	2,867	7,908	2,841	2,841	2,841	2,841	2,841	2,841	2,841	3,375	2,841	3,051	2,841	2,841	2,841	2,841	5,429	2,841	2,841	2,841

30年間合計	
(A)	0
(B)	0
(C)	26,009
(D)	68,396
(E)	0
計	94,405
年平均	3,147

	計画対象期間内										計画対象期間後									
	2040	2041	2042	2043	2044	2045	2046	2047	2048	2049	2050	2051	2052	2053	2054	2055	2056	2057	2058	2059
(A)	0	0	0	0	0	0	0	0	0	0	0	0	0	0	0	0	0	0	0	0
(B)	0	0	0	0	0	0	0	0	0	0	0	0	0	0	0	0	0	0	0	0
(C)	0	0	0	0	0	0	0	0	0	0	0	0	0	0	0	0	0	0	0	0
(D)	561	771	561	561	1,095	561	561	561	561	561	561	561	561	561	561	561	561	0	0	0
(E)	2,280	2,280	2,280	2,280	2,280	2,280	2,280	2,280	2,280	2,280	2,280	2,280	2,280	2,280	2,280	2,280	2,280	0	0	0
計	0	0	0	0	0	0	0	0	0	0	0	0	0	0	0	0	0	5,117	0	0
年平均	2,841	3,051	2,841	2,841	3,375	2,841	2,841	2,841	2,841	2,841	2,841	2,841	2,841	2,841	2,841	2,841	2,841	5,117	0	0

※千円未満端数処理のため合計額と内訳は一致しません。

※計画対象期間後(2050年~2059年)のデータについては、参考値として掲載します。

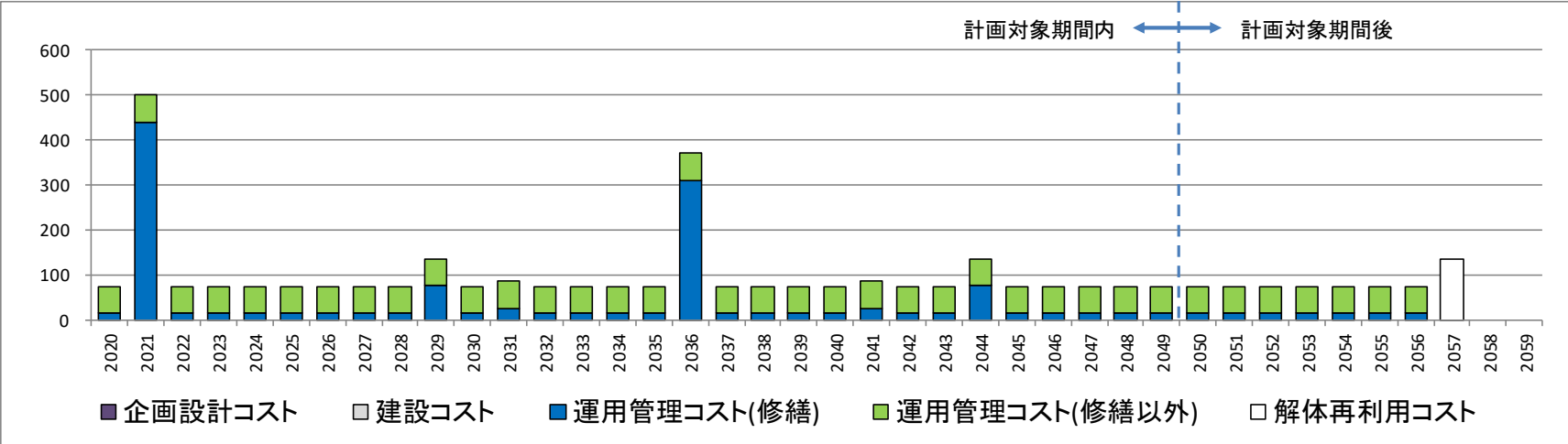
108-2 中山清掃センター（計量棟）

中長期修繕・更新計画

計算日 2020/3/23
出力日 2020/3/23

施設番号	108	施設名称	中山清掃センター	棟番号	2	棟名称	計量棟
------	-----	------	----------	-----	---	-----	-----

単位：（千円）



単位：（千円）

項目／年度	計画対象期間内																			
	2020	2021	2022	2023	2024	2025	2026	2027	2028	2029	2030	2031	2032	2033	2034	2035	2036	2037	2038	2039
(A) 企画設計コスト	0	0	0	0	0	0	0	0	0	0	0	0	0	0	0	0	0	0	0	0
(B) 建設コスト	0	0	0	0	0	0	0	0	0	0	0	0	0	0	0	0	0	0	0	0
(C) 運用管理コスト(修繕)	15	441	15	15	15	15	15	15	15	76	15	26	15	15	15	15	311	15	15	15
(D) 運用管理コスト(修繕以外)	60	60	60	60	60	60	60	60	60	60	60	60	60	60	60	60	60	60	60	60
(E) 解体再利用コスト	0	0	0	0	0	0	0	0	0	0	0	0	0	0	0	0	0	0	0	0
計	75	501	75	75	75	75	75	75	75	136	75	86	75	75	75	75	371	75	75	75

30年間合計	
(A)	0
(B)	0
(C)	1,311
(D)	1,798
(E)	0
計	3,109
年平均	104

										計画対象期間後									
2040	2041	2042	2043	2044	2045	2046	2047	2048	2049	2050	2051	2052	2053	2054	2055	2056	2057	2058	2059
0	0	0	0	0	0	0	0	0	0	0	0	0	0	0	0	0	0	0	0
0	0	0	0	0	0	0	0	0	0	0	0	0	0	0	0	0	0	0	0
15	26	15	15	76	15	15	15	15	15	15	15	15	15	15	15	15	15	0	0
60	60	60	60	60	60	60	60	60	60	60	60	60	60	60	60	60	60	0	0
0	0	0	0	0	0	0	0	0	0	0	0	0	0	0	0	0	0	135	0
75	86	75	75	136	75	75	75	75	75	75	75	75	75	75	75	75	135	0	0

※千円未満端数処理のため合計額と内訳は一致しません。

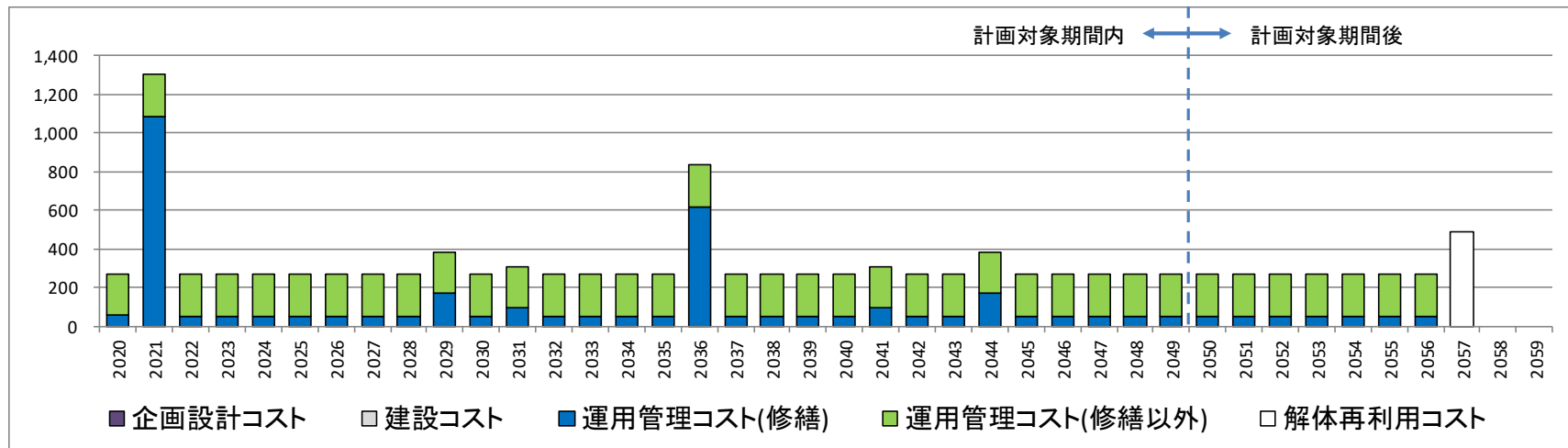
※計画対象期間後(2050年～2059年)のデータについては、参考値として掲載します。

108-3 中山清掃センター（車庫）

中長期修繕・更新計画

計算日 2020/3/23
出力日 2020/3/23

施設番号 108 施設名称 中山清掃センター 棟番号 3 棟名称 車庫 単位: (千円)



単位: (千円)

項目/年度	計画対象期間内																			
	2020	2021	2022	2023	2024	2025	2026	2027	2028	2029	2030	2031	2032	2033	2034	2035	2036	2037	2038	2039
(A) 企画設計コスト	0	0	0	0	0	0	0	0	0	0	0	0	0	0	0	0	0	0	0	0
(B) 建設コスト	0	0	0	0	0	0	0	0	0	0	0	0	0	0	0	0	0	0	0	0
(C) 運用管理コスト(修繕)	56	1,089	54	54	54	54	54	54	54	170	54	94	54	54	54	54	619	54	54	54
(D) 運用管理コスト(修繕以外)	217	217	217	217	217	217	217	217	217	217	217	217	217	217	217	217	217	217	217	217
(E) 解体再利用コスト	0	0	0	0	0	0	0	0	0	0	0	0	0	0	0	0	0	0	0	0
計	273	1,307	271	271	271	271	271	271	271	388	271	311	271	271	271	271	836	271	271	271

30年間合計	
(A)	0
(B)	0
(C)	3,523
(D)	6,525
(E)	0
計	10,048
年平均	335

計画対象期間内										計画対象期間後									
2040	2041	2042	2043	2044	2045	2046	2047	2048	2049	2050	2051	2052	2053	2054	2055	2056	2057	2058	2059
0	0	0	0	0	0	0	0	0	0	0	0	0	0	0	0	0	0	0	0
0	0	0	0	0	0	0	0	0	0	0	0	0	0	0	0	0	0	0	0
54	94	54	54	170	54	54	54	54	54	54	54	54	54	54	54	54	54	0	0
217	217	217	217	217	217	217	217	217	217	217	217	217	217	217	217	217	217	0	0
0	0	0	0	0	0	0	0	0	0	0	0	0	0	0	0	0	0	488	0
271	311	271	271	388	271	271	271	271	271	271	271	271	271	271	271	271	271	488	0

※千円未満端数処理のため合計額と内訳は一致しません。

※計画対象期間後(2050年~2059年)のデータについては、参考値として掲載します。

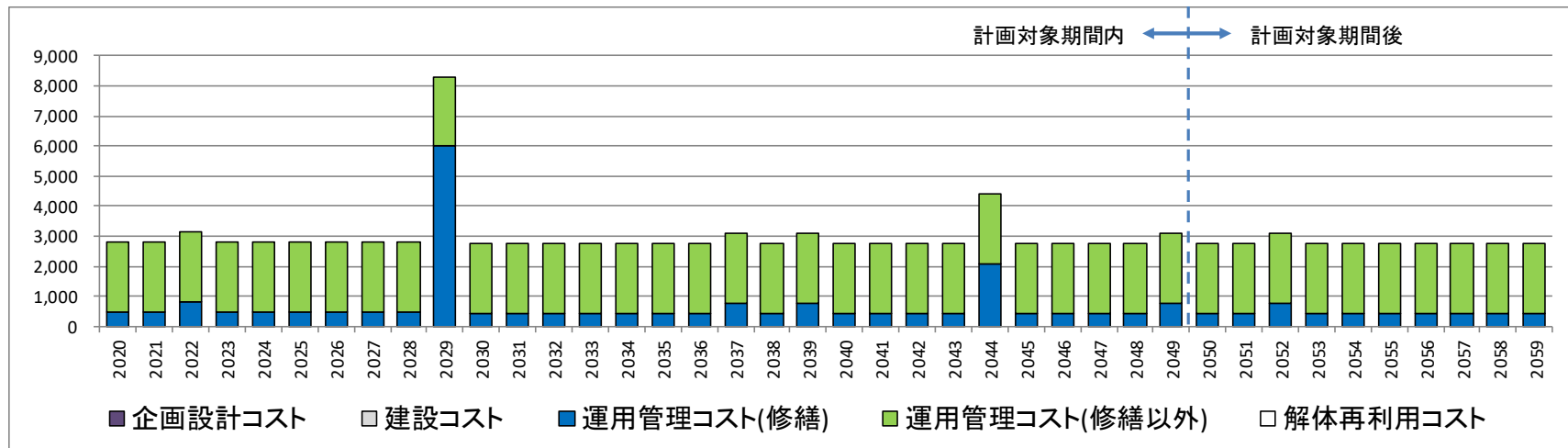
109-1 名和診療所（診療所）

中長期修繕・更新計画

計算日 2020/3/23
出力日 2020/3/23

施設番号	109	施設名称	名和診療所	棟番号	1	棟名称	診療所
------	-----	------	-------	-----	---	-----	-----

単位：（千円）



単位：（千円）

項目／年度	計画対象期間内																			
	2020	2021	2022	2023	2024	2025	2026	2027	2028	2029	2030	2031	2032	2033	2034	2035	2036	2037	2038	2039
(A) 企画設計コスト	0	0	0	0	0	0	0	0	0	0	0	0	0	0	0	0	0	0	0	0
(B) 建設コスト	0	0	0	0	0	0	0	0	0	0	0	0	0	0	0	0	0	0	0	0
(C) 運用管理コスト(修繕)	465	465	801	465	465	465	465	465	465	5,987	445	445	445	445	445	445	445	781	445	777
(D) 運用管理コスト(修繕以外)	2,323	2,323	2,323	2,323	2,323	2,323	2,323	2,323	2,323	2,323	2,323	2,323	2,323	2,323	2,323	2,323	2,323	2,323	2,323	2,323
(E) 解体再利用コスト	0	0	0	0	0	0	0	0	0	0	0	0	0	0	0	0	0	0	0	0
計	2,788	2,788	3,124	2,788	2,788	2,788	2,788	2,788	2,788	8,309	2,768	2,768	2,768	2,768	2,768	2,768	2,768	3,104	2,768	3,100

30年間合計	
(A)	0
(B)	0
(C)	22,045
(D)	69,685
(E)	0
計	91,730
年平均	3,058

										計画対象期間後									
2040	2041	2042	2043	2044	2045	2046	2047	2048	2049	2050	2051	2052	2053	2054	2055	2056	2057	2058	2059
0	0	0	0	0	0	0	0	0	0	0	0	0	0	0	0	0	0	0	0
0	0	0	0	0	0	0	0	0	0	0	0	0	0	0	0	0	0	0	0
445	445	445	445	2,075	445	445	445	445	777	445	445	781	445	445	445	445	445	445	445
2,323	2,323	2,323	2,323	2,323	2,323	2,323	2,323	2,323	2,323	2,323	2,323	2,323	2,323	2,323	2,323	2,323	2,323	2,323	2,323
0	0	0	0	0	0	0	0	0	0	0	0	0	0	0	0	0	0	0	0
2,768	2,768	2,768	2,768	4,397	2,768	2,768	2,768	2,768	3,100	2,768	2,768	3,104	2,768	2,768	2,768	2,768	2,768	2,768	2,768

※千円未満端数処理のため合計額と内訳は一致しません。

※計画対象期間後(2050年～2059年)のデータについては、参考値として掲載します。