

3.家庭生活について

(1)配偶者または、パートナー(以下「配偶者など」と呼びます。がいる方におたずねします。次にあげる家庭の仕事は主にどなたが担当されていますか。(それぞれ1つだけに○)

①食事のしたく

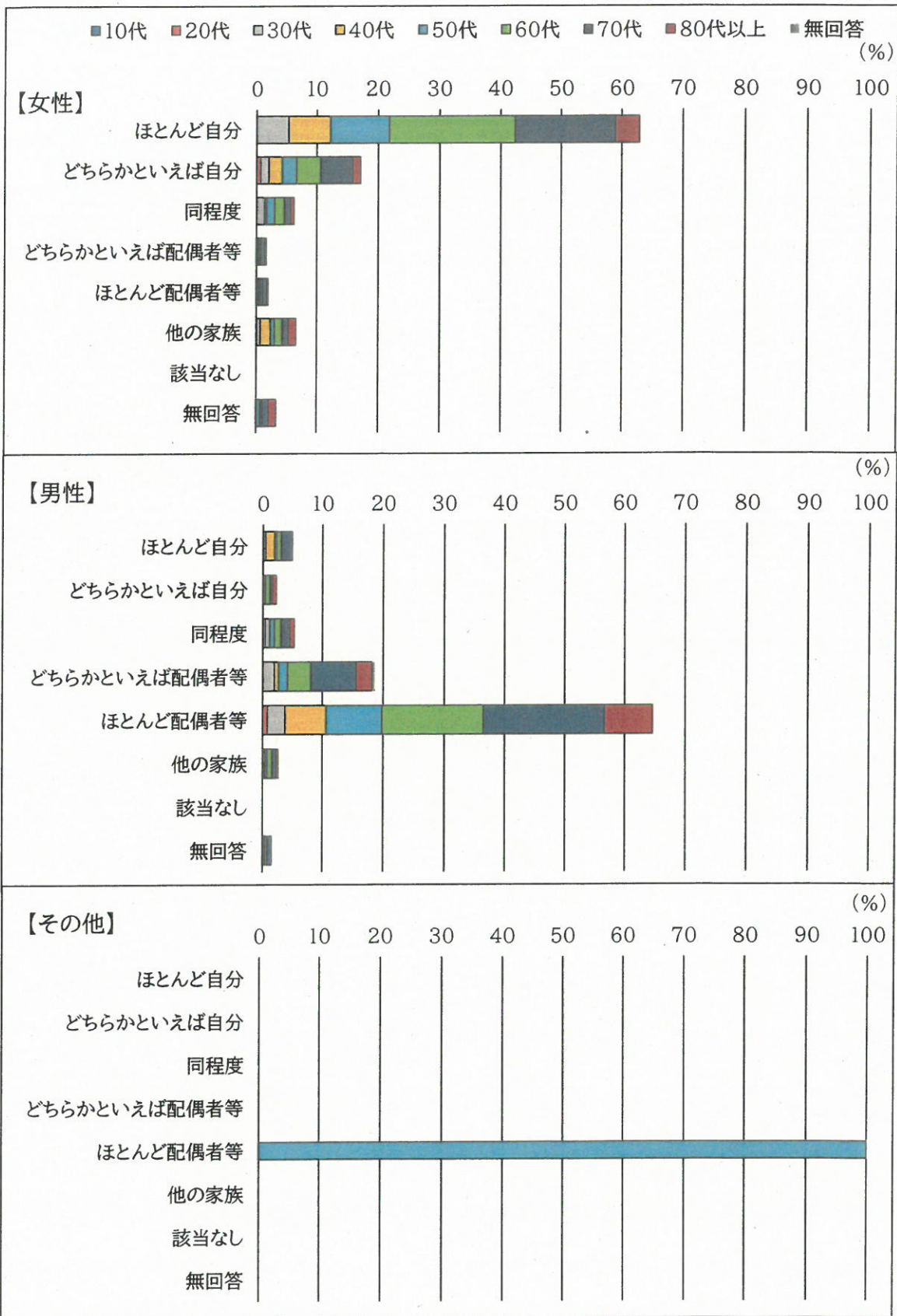
(%)

	ほとんど自分	どちらかといえば自分	同程度	どちらかといえば配偶者等	ほとんど配偶者等	他の家族	該当なし	無回答(無効)	合計
全体	35.9	10.2	5.8	9.5	31.3	4.8	0.0	2.5	100.0
女性	62.9	17.2	6.3	1.7	2.0	6.6	0.0	3.3	100.0
前回	49.4	13.3	2.1	1.2	0.8	17.4	0.8	14.9	-
男性	4.9	2.3	5.3	18.6	64.6	2.7	0.0	1.5	100.0
前回	2.8	2.8	5.5	14.4	43.1	16.0	1.7	13.8	-
その他	0.0	0.0	0.0	0.0	100.0	0.0	0.0	0.0	100.0

(%)

		ほとんど自分	どちらかといえば自分	同程度	どちらかといえば配偶者等	ほとんど配偶者等	他の家族	該当なし	無回答(無効)	合計
女性	10代	0.0	0.0	0.0	0.0	0.0	0.0	0.0	0.0	0.0
	20代	0.0	0.7	0.0	0.3	0.0	0.0	0.0	0.0	1.0
	30代	5.3	1.3	1.3	0.0	0.3	0.7	0.0	0.0	8.9
	40代	7.0	2.3	0.3	0.0	0.0	1.7	0.0	0.0	11.3
	50代	9.6	2.3	1.3	0.3	0.3	0.7	0.0	0.7	15.2
	60代	20.5	4.0	1.7	0.0	0.3	1.3	0.0	0.3	28.1
	70代	16.6	5.3	1.0	0.7	0.7	1.0	0.0	1.0	26.2
	80代以上	4.0	1.3	0.7	0.3	0.3	1.3	0.0	1.3	9.3
	無回答	0.0	0.0	0.0	0.0	0.0	0.0	0.0	0.0	0.0
男性	10代	0.0	0.0	0.0	0.0	0.0	0.0	0.0	0.0	0.0
	20代	0.0	0.0	0.4	0.0	0.8	0.0	0.0	0.0	1.1
	30代	0.4	0.0	0.8	1.9	3.0	0.4	0.0	0.0	6.5
	40代	1.5	0.4	0.0	0.8	6.8	0.0	0.0	0.0	9.5
	50代	0.4	0.0	0.8	1.5	9.1	0.4	0.0	0.4	12.5
	60代	0.8	0.8	1.1	3.8	16.7	0.8	0.0	0.4	24.3
	70代	1.9	0.4	1.5	7.6	20.2	0.8	0.0	0.8	33.1
	80代以上	0.0	0.8	0.8	2.7	8.0	0.4	0.0	0.0	12.5
	無回答	0.0	0.0	0.0	0.4	0.0	0.0	0.0	0.0	0.4
その他	10代	0.0	0.0	0.0	0.0	0.0	0.0	0.0	0.0	0.0
	20代	0.0	0.0	0.0	0.0	0.0	0.0	0.0	0.0	0.0
	30代	0.0	0.0	0.0	0.0	0.0	0.0	0.0	0.0	0.0
	40代	0.0	0.0	0.0	0.0	0.0	0.0	0.0	0.0	0.0
	50代	0.0	0.0	0.0	0.0	100.0	0.0	0.0	0.0	100.0
	60代	0.0	0.0	0.0	0.0	0.0	0.0	0.0	0.0	0.0
	70代	0.0	0.0	0.0	0.0	0.0	0.0	0.0	0.0	0.0
	80代以上	0.0	0.0	0.0	0.0	0.0	0.0	0.0	0.0	0.0
	無回答	0.0	0.0	0.0	0.0	0.0	0.0	0.0	0.0	0.0

①食事のしたく



②食事の片付け

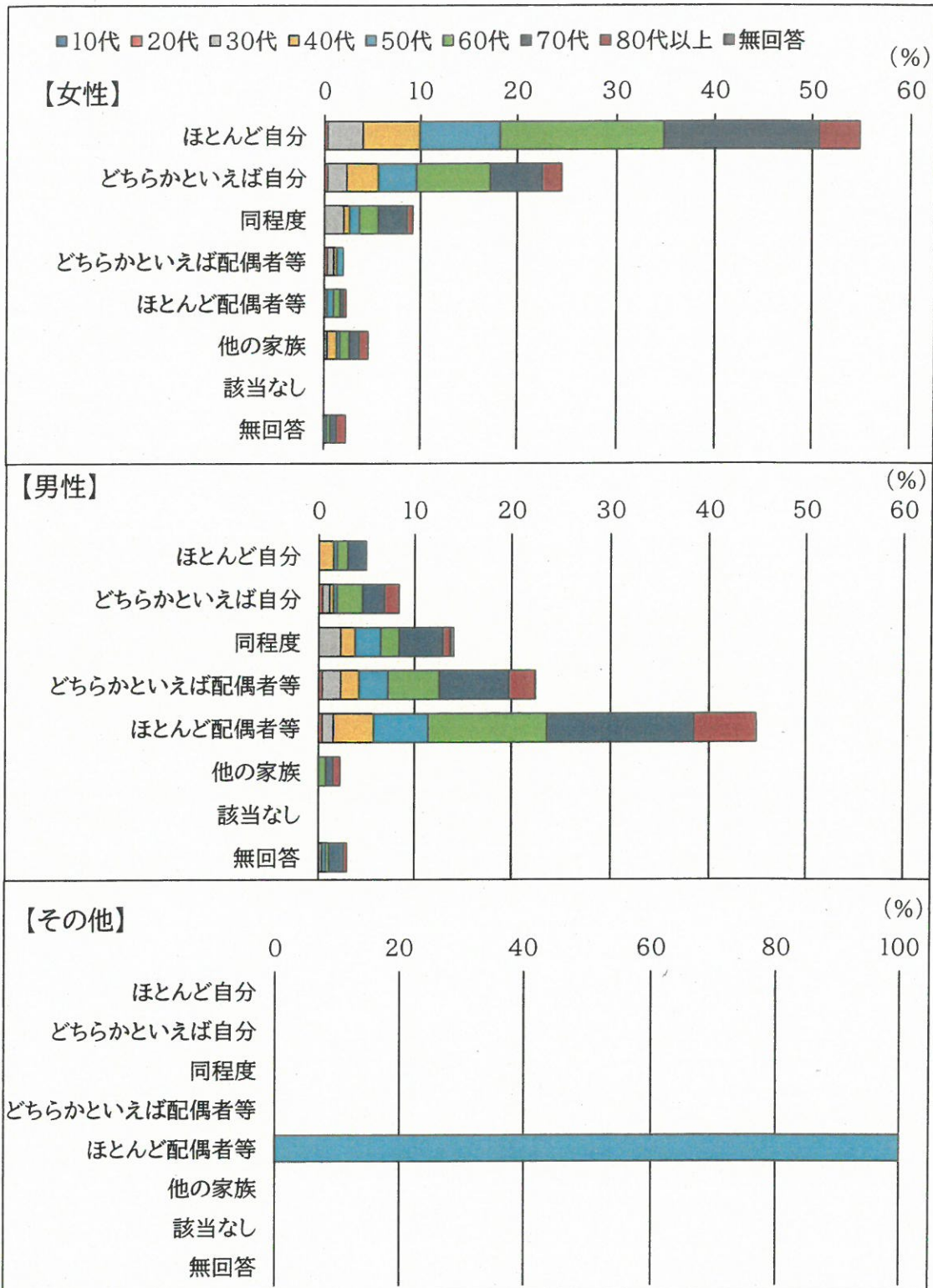
(%)

	ほとんど自分	どちらかといえは自分	同程度	どちらかといえは配偶者等	ほとんど配偶者等	他の家族	該当なし	無回答(無効)	合計
全体	31.6	17.0	11.5	11.5	22.3	3.5	0.0	2.7	100.0
女性	55.0	24.5	9.3	2.0	2.3	4.6	0.0	2.3	100.0
前回	43.7	15.9	4.5	2.0	0.8	15.5	0.4	17.1	-
男性	4.9	8.4	14.1	22.4	44.9	2.3	0.0	3.0	100.0
前回	3.3	1.1	11.1	15.6	35.6	17.2	1.7	14.4	-
その他	0.0	0.0	0.0	0.0	100.0	0.0	0.0	0.0	100.0

(%)

		ほとんど自分	どちらかといえは自分	同程度	どちらかといえは配偶者等	ほとんど配偶者等	他の家族	該当なし	無回答(無効)	合計
女性	10代	0.0	0.0	0.0	0.0	0.0	0.0	0.0	0.0	0.0
	20代	0.3	0.3	0.0	0.3	0.0	0.0	0.0	0.0	1.0
	30代	3.6	2.0	2.0	0.7	0.3	0.3	0.0	0.0	8.9
	40代	6.0	3.3	0.7	0.3	0.0	1.0	0.0	0.0	11.3
	50代	8.3	4.0	1.0	0.7	0.7	0.3	0.0	0.3	15.2
	60代	16.6	7.6	2.0	0.0	0.7	1.0	0.0	0.3	28.1
	70代	15.9	5.3	3.0	0.0	0.3	1.0	0.0	0.7	26.2
	80代以上	4.3	2.0	0.7	0.0	0.3	1.0	0.0	1.0	9.3
	無回答	0.0	0.0	0.0	0.0	0.0	0.0	0.0	0.0	0.0
男性	10代	0.0	0.0	0.0	0.0	0.0	0.0	0.0	0.0	0.0
	20代	0.0	0.4	0.0	0.4	0.4	0.0	0.0	0.0	1.1
	30代	0.0	0.8	2.3	1.9	1.1	0.0	0.0	0.4	6.5
	40代	1.5	0.4	1.5	1.9	4.2	0.0	0.0	0.0	9.5
	50代	0.4	0.4	2.7	3.0	5.7	0.0	0.0	0.4	12.5
	60代	1.1	2.7	1.9	5.3	12.2	0.8	0.0	0.4	24.3
	70代	1.9	2.3	4.6	7.2	14.8	0.8	0.0	1.5	33.1
	80代以上	0.0	1.5	0.8	2.7	6.5	0.8	0.0	0.4	12.5
	無回答	0.0	0.0	0.4	0.0	0.0	0.0	0.0	0.0	0.4
その他	10代	0.0	0.0	0.0	0.0	0.0	0.0	0.0	0.0	0.0
	20代	0.0	0.0	0.0	0.0	0.0	0.0	0.0	0.0	0.0
	30代	0.0	0.0	0.0	0.0	0.0	0.0	0.0	0.0	0.0
	40代	0.0	0.0	0.0	0.0	0.0	0.0	0.0	0.0	0.0
	50代	0.0	0.0	0.0	0.0	100.0	0.0	0.0	0.0	100.0
	60代	0.0	0.0	0.0	0.0	0.0	0.0	0.0	0.0	0.0
	70代	0.0	0.0	0.0	0.0	0.0	0.0	0.0	0.0	0.0
	80代以上	0.0	0.0	0.0	0.0	0.0	0.0	0.0	0.0	0.0
	無回答	0.0	0.0	0.0	0.0	0.0	0.0	0.0	0.0	0.0

②食事の片付け



③掃除

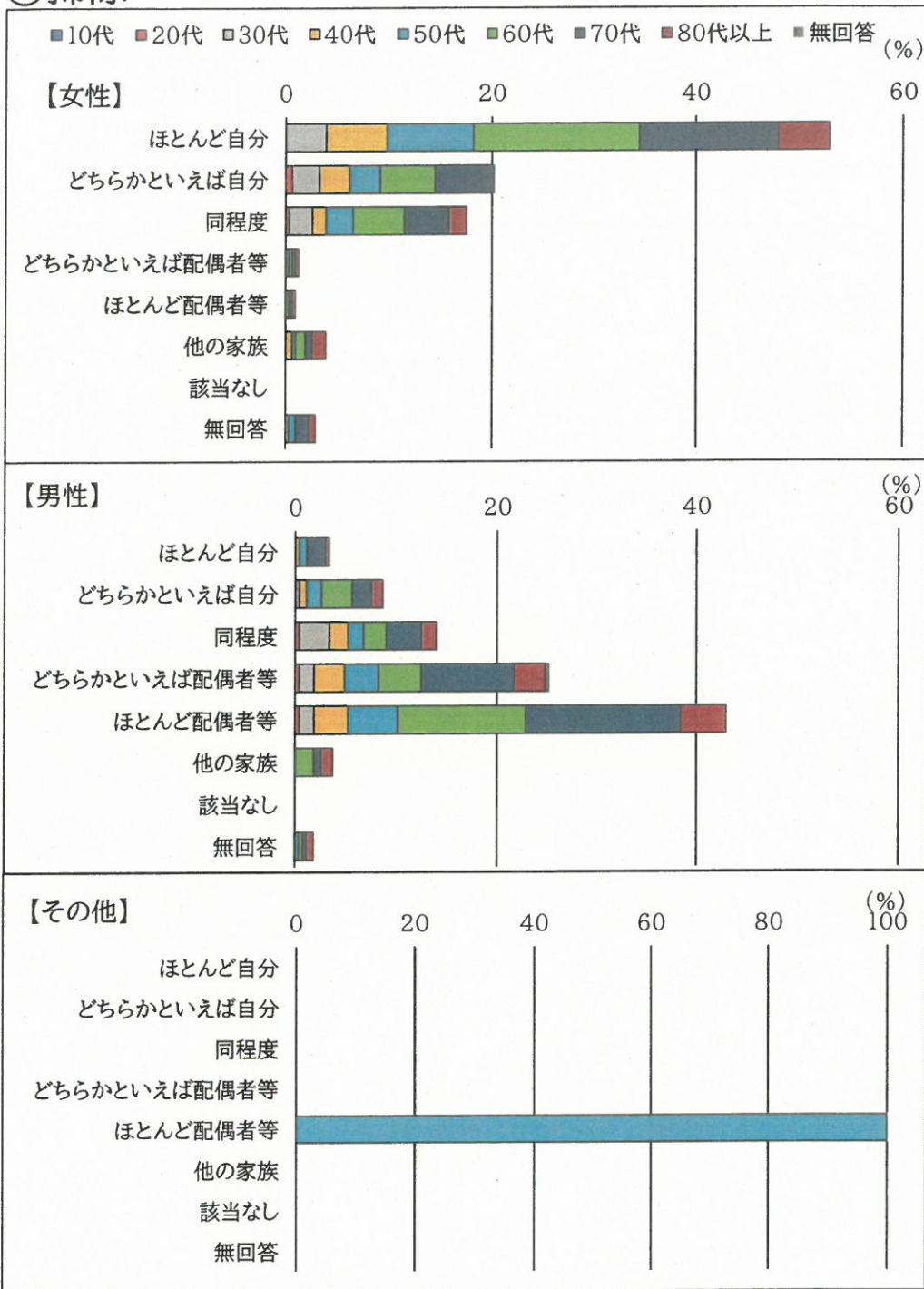
(%)

	ほとんど自分	どちらかといえば自分	同程度	どちらかといえば配偶者等	ほとんど配偶者等	他の家族	該当なし	無回答(無効)	合計
全体	29.9	14.8	15.9	12.4	20.7	3.9	0.0	2.5	100.0
女性	53.0	20.2	17.5	1.3	1.0	4.0	0.0	3.0	100.0
前回	38.8	18.4	7.8	2.0	0.8	15.5	0.0	16.7	-
男性	3.4	8.7	14.1	25.1	43.0	3.8	0.0	1.9	100.0
前回	2.7	7.1	13.2	18.1	29.1	14.3	0.5	14.8	-
その他	0.0	0.0	0.0	0.0	100.0	0.0	0.0	0.0	100.0

(%)

		ほとんど自分	どちらかといえば自分	同程度	どちらかといえば配偶者等	ほとんど配偶者等	他の家族	該当なし	無回答(無効)	合計
女性	10代	0.0	0.0	0.0	0.0	0.0	0.0	0.0	0.0	0.0
	20代	0.0	0.7	0.3	0.0	0.0	0.0	0.0	0.0	1.0
	30代	4.0	2.6	2.3	0.0	0.0	0.0	0.0	0.0	8.9
	40代	6.0	3.0	1.3	0.0	0.0	0.7	0.0	0.3	11.3
	50代	8.3	3.0	2.6	0.3	0.0	0.3	0.0	0.7	15.2
	60代	16.2	5.3	5.0	0.3	0.3	1.0	0.0	0.0	28.1
	70代	13.6	5.6	4.3	0.3	0.3	0.7	0.0	1.3	26.2
	80代以上	5.0	0.0	1.7	0.3	0.3	1.3	0.0	0.7	9.3
	無回答	0.0	0.0	0.0	0.0	0.0	0.0	0.0	0.0	0.0
男性	10代	0.0	0.0	0.0	0.0	0.0	0.0	0.0	0.0	0.0
	20代	0.0	0.0	0.4	0.4	0.4	0.0	0.0	0.0	1.1
	30代	0.0	0.4	3.0	1.5	1.5	0.0	0.0	0.0	6.5
	40代	0.4	0.8	1.9	3.0	3.4	0.0	0.0	0.0	9.5
	50代	0.8	1.5	1.5	3.4	4.9	0.0	0.0	0.4	12.5
	60代	0.0	3.0	2.3	4.2	12.5	1.9	0.0	0.4	24.3
	70代	1.9	1.9	3.4	9.1	15.6	0.8	0.0	0.4	33.1
	80代以上	0.4	1.1	1.5	3.0	4.6	1.1	0.0	0.8	12.5
	無回答	0.0	0.0	0.0	0.4	0.0	0.0	0.0	0.0	0.4
その他	10代	0.0	0.0	0.0	0.0	0.0	0.0	0.0	0.0	0.0
	20代	0.0	0.0	0.0	0.0	0.0	0.0	0.0	0.0	0.0
	30代	0.0	0.0	0.0	0.0	0.0	0.0	0.0	0.0	0.0
	40代	0.0	0.0	0.0	0.0	0.0	0.0	0.0	0.0	0.0
	50代	0.0	0.0	0.0	0.0	100.0	0.0	0.0	0.0	100.0
	60代	0.0	0.0	0.0	0.0	0.0	0.0	0.0	0.0	0.0
	70代	0.0	0.0	0.0	0.0	0.0	0.0	0.0	0.0	0.0
	80代以上	0.0	0.0	0.0	0.0	0.0	0.0	0.0	0.0	0.0
	無回答	0.0	0.0	0.0	0.0	0.0	0.0	0.0	0.0	0.0

③ 掃除



④洗濯

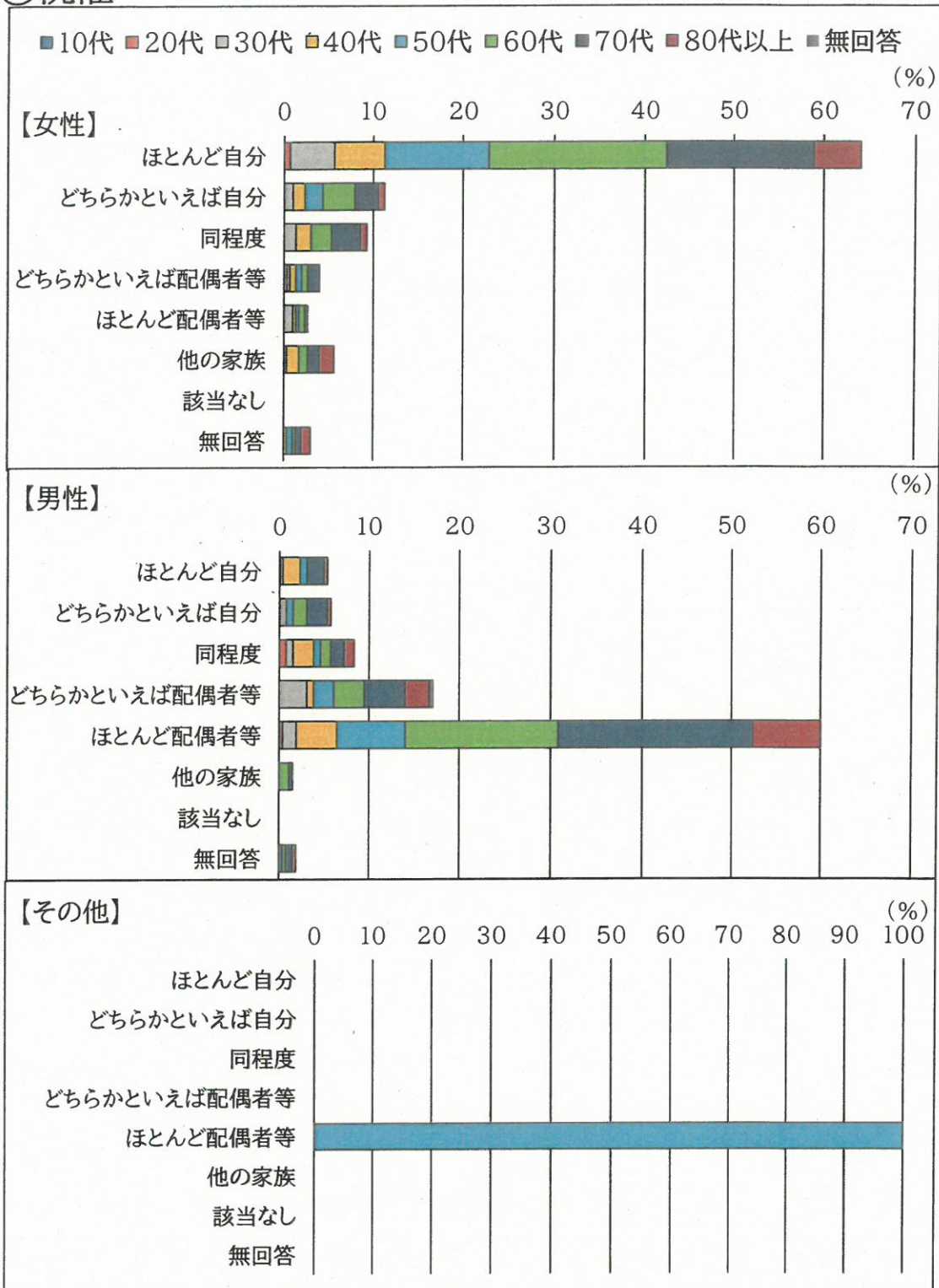
(%)

	ほとんど自分	どちらかといえば自分	同程度	どちらかといえば配偶者等	ほとんど配偶者等	他の家族	該当なし	無回答(無効)	合計
全体	36.7	8.7	8.8	10.1	29.5	3.7	0.0	2.5	100.0
女性	64.2	11.3	9.3	4.0	2.6	5.6	0.0	3.0	100.0
前回	46.5	9.0	5.7	2.0	0.4	18.4	-	18.0	-
男性	5.3	5.7	8.4	17.1	60.1	1.5	0.0	1.9	100.0
前回	2.2	1.6	9.9	13.7	41.8	13.7	1.1	15.9	-
その他	0.0	0.0	0.0	0.0	100.0	0.0	0.0	0.0	100.0

(%)

		ほとんど自分	どちらかといえば自分	同程度	どちらかといえば配偶者等	ほとんど配偶者等	他の家族	該当なし	無回答(無効)	合計
女性	10代	0.0	0.0	0.0	0.0	0.0	0.0	0.0	0.0	0.0
	20代	0.7	0.0	0.0	0.3	0.0	0.0	0.0	0.0	1.0
	30代	5.0	1.0	1.3	0.3	1.0	0.3	0.0	0.0	8.9
	40代	5.6	1.3	1.7	0.7	0.3	1.3	0.0	0.3	11.3
	50代	11.6	2.0	0.0	0.7	0.3	0.0	0.0	0.7	15.2
	60代	19.5	3.6	2.3	0.7	0.7	1.0	0.0	0.3	28.1
	70代	16.6	2.6	3.3	1.3	0.3	1.3	0.0	0.7	26.2
	80代以上	5.3	0.7	0.7	0.0	0.0	1.7	0.0	1.0	9.3
	無回答	0.0	0.0	0.0	0.0	0.0	0.0	0.0	0.0	0.0
男性	10代	0.0	0.0	0.0	0.0	0.0	0.0	0.0	0.0	0.0
	20代	0.0	0.0	0.8	0.0	0.4	0.0	0.0	0.0	1.1
	30代	0.4	0.8	0.8	3.0	1.5	0.0	0.0	0.0	6.5
	40代	1.9	0.0	2.3	0.8	4.6	0.0	0.0	0.0	9.5
	50代	0.8	0.8	0.8	2.3	7.6	0.0	0.0	0.4	12.5
	60代	0.0	1.5	1.1	3.4	16.7	1.1	0.0	0.4	24.3
	70代	1.9	2.3	1.5	4.6	21.7	0.4	0.0	0.8	33.1
	80代以上	0.4	0.4	1.1	2.7	7.6	0.0	0.0	0.4	12.5
	無回答	0.0	0.0	0.0	0.4	0.0	0.0	0.0	0.0	0.4
その他	10代	0.0	0.0	0.0	0.0	0.0	0.0	0.0	0.0	0.0
	20代	0.0	0.0	0.0	0.0	0.0	0.0	0.0	0.0	0.0
	30代	0.0	0.0	0.0	0.0	0.0	0.0	0.0	0.0	0.0
	40代	0.0	0.0	0.0	0.0	0.0	0.0	0.0	0.0	0.0
	50代	0.0	0.0	0.0	0.0	100.0	0.0	0.0	0.0	100.0
	60代	0.0	0.0	0.0	0.0	0.0	0.0	0.0	0.0	0.0
	70代	0.0	0.0	0.0	0.0	0.0	0.0	0.0	0.0	0.0
	80代以上	0.0	0.0	0.0	0.0	0.0	0.0	0.0	0.0	0.0
	無回答	0.0	0.0	0.0	0.0	0.0	0.0	0.0	0.0	0.0

④洗濯



⑤ゴミ出し

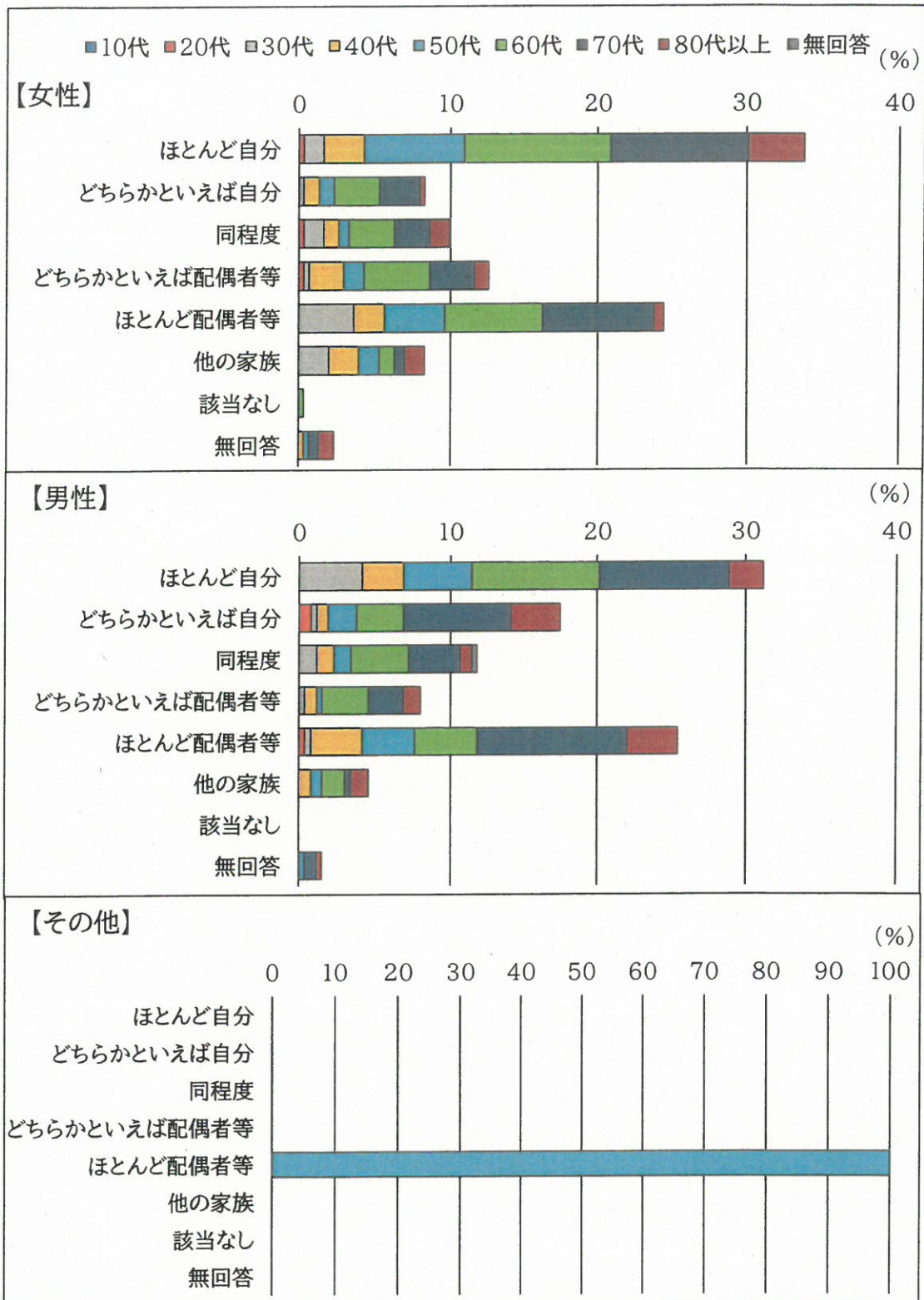
(%)

	ほとんど自分	どちらかといえば自分	同程度	どちらかといえば配偶者等	ほとんど配偶者等	他の家族	該当なし	無回答(無効)	合計
全体	32.5	12.5	10.8	10.4	25.1	6.5	0.2	1.9	100.0
女性	33.8	8.3	9.9	12.6	24.5	8.3	0.3	2.3	100.0
前回	26.5	6.9	8.2	7.3	11.4	22.0	-	17.6	-
男性	31.2	17.5	11.8	8.0	25.5	4.6	0.0	1.5	100.0
前回	17.0	12.6	11.0	7.7	19.8	15.9	1.1	14.8	-
その他	0.0	0.0	0.0	0.0	100.0	0.0	0.0	0.0	100.0

(%)

		ほとんど自分	どちらかといえば自分	同程度	どちらかといえば配偶者等	ほとんど配偶者等	他の家族	該当なし	無回答(無効)	合計
女性	10代	0.0	0.0	0.0	0.0	0.0	0.0	0.0	0.0	0.0
	20代	0.3	0.0	0.3	0.3	0.0	0.0	0.0	0.0	1.0
	30代	1.3	0.3	1.3	0.3	3.6	2.0	0.0	0.0	8.9
	40代	2.6	1.0	1.0	2.3	2.0	2.0	0.0	0.3	11.3
	50代	6.6	1.0	0.7	1.3	4.0	1.3	0.0	0.3	15.2
	60代	9.9	3.0	3.0	4.3	6.6	1.0	0.3	0.0	28.1
	70代	9.3	2.6	2.3	3.0	7.6	0.7	0.0	0.7	26.2
	80代以上	3.6	0.3	1.3	1.0	0.7	1.3	0.0	1.0	9.3
	無回答	0.0	0.0	0.0	0.0	0.0	0.0	0.0	0.0	0.0
男性	10代	0.0	0.0	0.0	0.0	0.0	0.0	0.0	0.0	0.0
	20代	0.0	0.8	0.0	0.0	0.4	0.0	0.0	0.0	1.1
	30代	4.2	0.4	1.1	0.4	0.4	0.0	0.0	0.0	6.5
	40代	2.7	0.8	1.1	0.8	3.4	0.8	0.0	0.0	9.5
	50代	4.6	1.9	1.1	0.4	3.4	0.8	0.0	0.4	12.5
	60代	8.7	3.0	3.8	3.0	4.2	1.5	0.0	0.0	24.3
	70代	8.7	7.2	3.4	2.3	10.3	0.4	0.0	0.8	33.1
	80代以上	2.3	3.4	0.8	1.1	3.4	1.1	0.0	0.4	12.5
	無回答	0.0	0.0	0.4	0.0	0.0	0.0	0.0	0.0	0.4
その他	10代	0.0	0.0	0.0	0.0	0.0	0.0	0.0	0.0	0.0
	20代	0.0	0.0	0.0	0.0	0.0	0.0	0.0	0.0	0.0
	30代	0.0	0.0	0.0	0.0	0.0	0.0	0.0	0.0	0.0
	40代	0.0	0.0	0.0	0.0	0.0	0.0	0.0	0.0	0.0
	50代	0.0	0.0	0.0	0.0	100.0	0.0	0.0	0.0	100.0
	60代	0.0	0.0	0.0	0.0	0.0	0.0	0.0	0.0	0.0
	70代	0.0	0.0	0.0	0.0	0.0	0.0	0.0	0.0	0.0
	80代以上	0.0	0.0	0.0	0.0	0.0	0.0	0.0	0.0	0.0
	無回答	0.0	0.0	0.0	0.0	0.0	0.0	0.0	0.0	0.0

⑤ゴミ出し



⑥日常の買い物

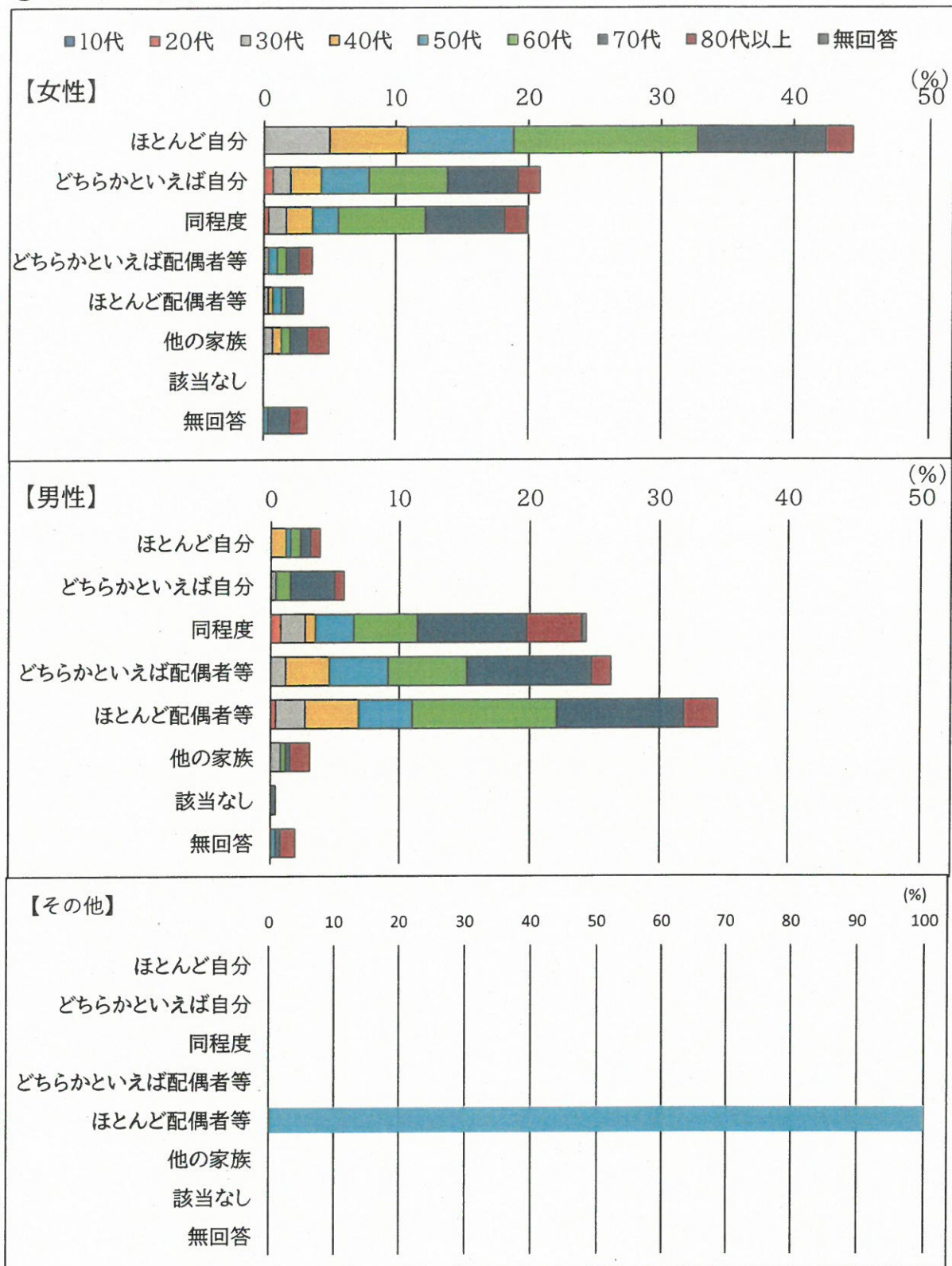
(%)

	ほとんど自分	どちらかといえば自分	同程度	どちらかといえば配偶者等	ほとんど配偶者等	他の家族	該当なし	無回答(無効)	合計
全体	25.4	13.8	21.9	14.1	17.8	4.1	0.2	2.7	100.0
女性	44.4	20.9	19.9	3.6	3.0	5.0	0.0	3.3	100.0
前回	41.2	11.4	11.8	1.2	0.8	15.5	0.4	17.6	-
男性	3.8	5.7	24.3	26.2	34.6	3.0	0.4	1.9	100.0
前回	3.8	3.8	23.6	16.5	20.3	15.4	0.5	15.9	-
その他	0.0	0.0	0.0	0.0	100.0	0.0	0.0	0.0	100.0

(%)

		ほとんど自分	どちらかといえば自分	同程度	どちらかといえば配偶者等	ほとんど配偶者等	他の家族	該当なし	無回答(無効)	合計
女性	10代	0.0	0.0	0.0	0.0	0.0	0.0	0.0	0.0	0.0
	20代	0.0	0.7	0.3	0.0	0.0	0.0	0.0	0.0	1.0
	30代	5.0	1.3	1.3	0.3	0.3	0.7	0.0	0.0	8.9
	40代	6.0	2.3	2.0	0.0	0.3	0.7	0.0	0.0	11.3
	50代	7.9	3.6	2.0	0.7	0.7	0.0	0.0	0.3	15.2
	60代	13.9	6.0	6.6	0.7	0.3	0.7	0.0	0.0	28.1
	70代	9.6	5.3	6.0	1.0	1.3	1.3	0.0	1.7	26.2
	80代以上	2.0	1.7	1.7	1.0	0.0	1.7	0.0	1.3	9.3
	無回答	0.0	0.0	0.0	0.0	0.0	0.0	0.0	0.0	0.0
男性	10代	0.0	0.0	0.0	0.0	0.0	0.0	0.0	0.0	0.0
	20代	0.0	0.0	0.8	0.0	0.4	0.0	0.0	0.0	1.1
	30代	0.0	0.4	1.9	1.1	2.3	0.8	0.0	0.0	6.5
	40代	1.1	0.0	0.8	3.4	4.2	0.0	0.0	0.0	9.5
	50代	0.4	0.0	3.0	4.6	4.2	0.0	0.0	0.4	12.5
	60代	0.8	1.1	4.9	6.1	11.0	0.4	0.0	0.0	24.3
	70代	0.8	3.4	8.4	9.5	9.9	0.4	0.4	0.4	33.1
	80代以上	0.8	0.8	4.2	1.5	2.7	1.5	0.0	1.1	12.5
	無回答	0.0	0.0	0.4	0.0	0.0	0.0	0.0	0.0	0.4
その他	10代	0.0	0.0	0.0	0.0	0.0	0.0	0.0	0.0	0.0
	20代	0.0	0.0	0.0	0.0	0.0	0.0	0.0	0.0	0.0
	30代	0.0	0.0	0.0	0.0	0.0	0.0	0.0	0.0	0.0
	40代	0.0	0.0	0.0	0.0	0.0	0.0	0.0	0.0	0.0
	50代	0.0	0.0	0.0	0.0	100.0	0.0	0.0	0.0	100.0
	60代	0.0	0.0	0.0	0.0	0.0	0.0	0.0	0.0	0.0
	70代	0.0	0.0	0.0	0.0	0.0	0.0	0.0	0.0	0.0
	80代以上	0.0	0.0	0.0	0.0	0.0	0.0	0.0	0.0	0.0
	無回答	0.0	0.0	0.0	0.0	0.0	0.0	0.0	0.0	0.0

⑥ 日常の買い物



⑦子育て(子どもの世話、しつけなど)

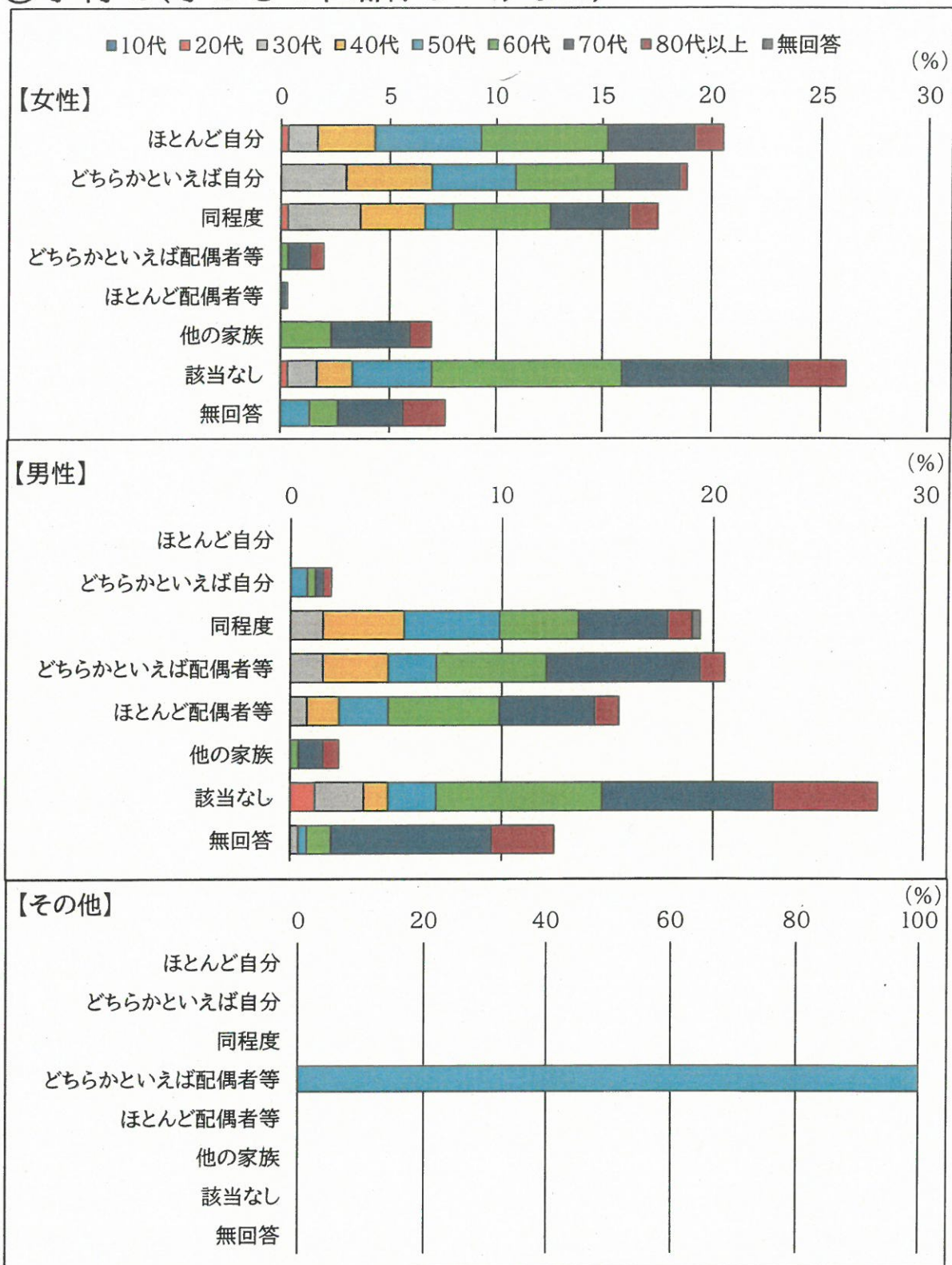
(%)

	ほとんど自分	どちらかといえば自分	同程度	どちらかといえば配偶者等	ほとんど配偶者等	他の家族	該当なし	無回答(無効)	合計
全体	11.0	11.0	18.4	10.8	7.4	4.8	26.9	9.9	100.0
女性	20.5	18.9	17.5	2.0	0.3	7.0	26.2	7.6	100.0
前回	22.0	13.5	4.9	1.2	-	7.8	26.5	24.1	-
男性	0.0	1.9	19.4	20.5	15.6	2.3	27.8	12.5	100.0
前回	0.5	1.6	13.2	16.5	10.4	4.4	28.0	25.3	-
その他	0.0	0.0	0.0	100.0	0.0	0.0	0.0	0.0	100.0

(%)

		ほとんど自分	どちらかといえば自分	同程度	どちらかといえば配偶者等	ほとんど配偶者等	他の家族	該当なし	無回答(無効)	合計
女性	10代	0.0	0.0	0.0	0.0	0.0	0.0	0.0	0.0	0.0
	20代	0.3	0.0	0.3	0.0	0.0	0.0	0.3	0.0	1.0
	30代	1.3	3.0	3.3	0.0	0.0	0.0	1.3	0.0	8.9
	40代	2.6	4.0	3.0	0.0	0.0	0.0	1.7	0.0	11.3
	50代	5.0	4.0	1.3	0.0	0.0	0.0	3.6	1.3	15.2
	60代	6.0	4.6	4.6	0.3	0.0	2.3	8.9	1.3	28.1
	70代	4.0	3.0	3.6	1.0	0.3	3.6	7.6	3.0	26.2
	80代以上	1.3	0.3	1.3	0.7	0.0	1.0	2.6	2.0	9.3
	無回答	0.0	0.0	0.0	0.0	0.0	0.0	0.0	0.0	0.0
男性	10代	0.0	0.0	0.0	0.0	0.0	0.0	0.0	0.0	0.0
	20代	0.0	0.0	0.0	0.0	0.0	0.0	1.1	0.0	1.1
	30代	0.0	0.0	1.5	1.5	0.8	0.0	2.3	0.4	6.5
	40代	0.0	0.0	3.8	3.0	1.5	0.0	1.1	0.0	9.5
	50代	0.0	0.8	4.6	2.3	2.3	0.0	2.3	0.4	12.5
	60代	0.0	0.4	3.8	5.3	5.3	0.4	8.0	1.1	24.3
	70代	0.0	0.4	4.2	7.2	4.6	1.1	8.0	7.6	33.1
	80代以上	0.0	0.4	1.1	1.1	1.1	0.8	4.9	3.0	12.5
	無回答	0.0	0.0	0.4	0.0	0.0	0.0	0.0	0.0	0.4
その他	10代	0.0	0.0	0.0	0.0	0.0	0.0	0.0	0.0	0.0
	20代	0.0	0.0	0.0	0.0	0.0	0.0	0.0	0.0	0.0
	30代	0.0	0.0	0.0	0.0	0.0	0.0	0.0	0.0	0.0
	40代	0.0	0.0	0.0	0.0	0.0	0.0	0.0	0.0	0.0
	50代	0.0	0.0	0.0	100.0	0.0	0.0	0.0	0.0	100.0
	60代	0.0	0.0	0.0	0.0	0.0	0.0	0.0	0.0	0.0
	70代	0.0	0.0	0.0	0.0	0.0	0.0	0.0	0.0	0.0
	80代以上	0.0	0.0	0.0	0.0	0.0	0.0	0.0	0.0	0.0
	無回答	0.0	0.0	0.0	0.0	0.0	0.0	0.0	0.0	0.0

⑦子育て(子どもの世話、しつけなど)



⑧介護が必要な高齢者・病人の世話

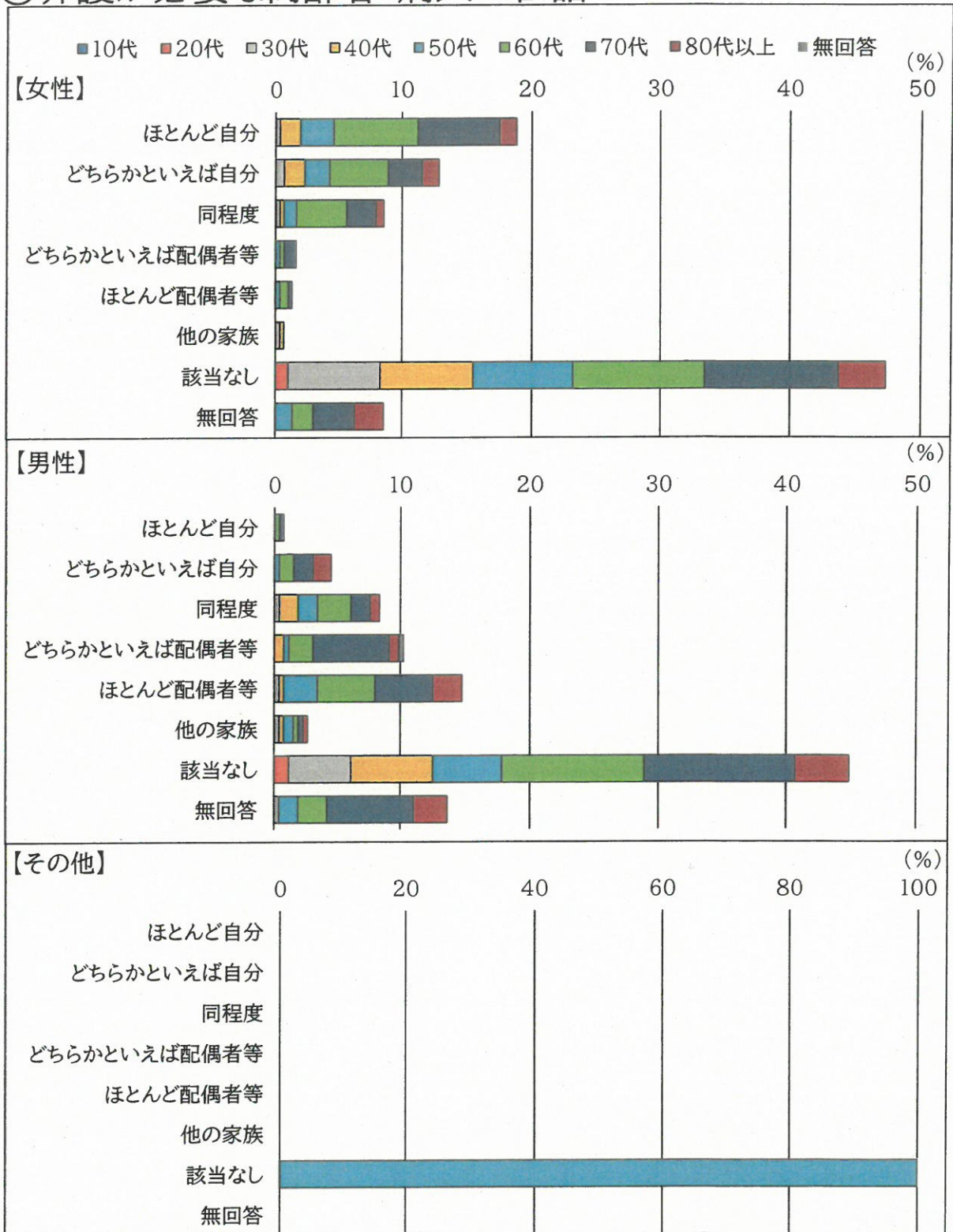
(%)

	ほとんど自分	どちらかといえば自分	同程度	どちらかといえば配偶者等	ほとんど配偶者等	他の家族	該当なし	無回答(無効)	合計
全体	10.4	9.0	8.5	5.7	7.6	1.6	46.3	11.0	100.0
女性	18.9	12.9	8.6	1.7	1.3	0.7	47.4	8.6	100.0
前回	10.6	6.9	2.4	0.8	0.4	5.3	51.0	22.4	
男性	0.8	4.6	8.4	10.3	14.8	2.7	44.9	13.7	100.0
前回	2.7	3.8	6.0	6.0	8.8	9.9	38.5	24.2	
その他	0.0	0.0	0.0	0.0	0.0	0.0	100.0	0.0	100.0

(%)

		ほとんど自分	どちらかといえば自分	同程度	どちらかといえば配偶者等	ほとんど配偶者等	他の家族	該当なし	無回答(無効)	合計
女性	10代	0.0	0.0	0.0	0.0	0.0	0.0	0.0	0.0	0.0
	20代	0.0	0.0	0.0	0.0	0.0	0.0	1.0	0.0	1.0
	30代	0.3	0.7	0.3	0.0	0.0	0.3	7.3	0.0	8.9
	40代	1.7	1.7	0.3	0.0	0.0	0.3	7.3	0.0	11.3
	50代	2.6	2.0	1.0	0.3	0.3	0.0	7.6	1.3	15.2
	60代	6.6	4.6	4.0	0.3	0.7	0.0	10.3	1.7	28.1
	70代	6.3	2.6	2.3	1.0	0.3	0.0	10.3	3.3	26.2
	80代以上	1.3	1.3	0.7	0.0	0.0	0.0	3.6	2.3	9.3
	無回答	0.0	0.0	0.0	0.0	0.0	0.0	0.0	0.0	0.0
男性	10代	0.0	0.0	0.0	0.0	0.0	0.0	0.0	0.0	0.0
	20代	0.0	0.0	0.0	0.0	0.0	0.0	1.1	0.0	1.1
	30代	0.0	0.0	0.4	0.0	0.4	0.4	4.9	0.4	6.5
	40代	0.0	0.0	1.5	0.8	0.4	0.4	6.5	0.0	9.5
	50代	0.0	0.4	1.5	0.4	2.7	0.8	5.3	1.5	12.5
	60代	0.4	1.1	2.7	1.9	4.6	0.4	11.0	2.3	24.3
	70代	0.4	1.5	1.5	6.1	4.6	0.4	11.8	6.8	33.1
	80代以上	0.0	1.5	0.8	0.8	2.3	0.4	4.2	2.7	12.5
	無回答	0.0	0.0	0.0	0.4	0.0	0.0	0.0	0.0	0.4
その他	10代	0.0	0.0	0.0	0.0	0.0	0.0	0.0	0.0	0.0
	20代	0.0	0.0	0.0	0.0	0.0	0.0	0.0	0.0	0.0
	30代	0.0	0.0	0.0	0.0	0.0	0.0	0.0	0.0	0.0
	40代	0.0	0.0	0.0	0.0	0.0	0.0	0.0	0.0	0.0
	50代	0.0	0.0	0.0	0.0	0.0	0.0	100.0	0.0	100.0
	60代	0.0	0.0	0.0	0.0	0.0	0.0	0.0	0.0	0.0
	70代	0.0	0.0	0.0	0.0	0.0	0.0	0.0	0.0	0.0
	80代以上	0.0	0.0	0.0	0.0	0.0	0.0	0.0	0.0	0.0
	無回答	0.0	0.0	0.0	0.0	0.0	0.0	0.0	0.0	0.0

⑧介護が必要な高齢者・病人の世話



⑨地域活動(自治会など)

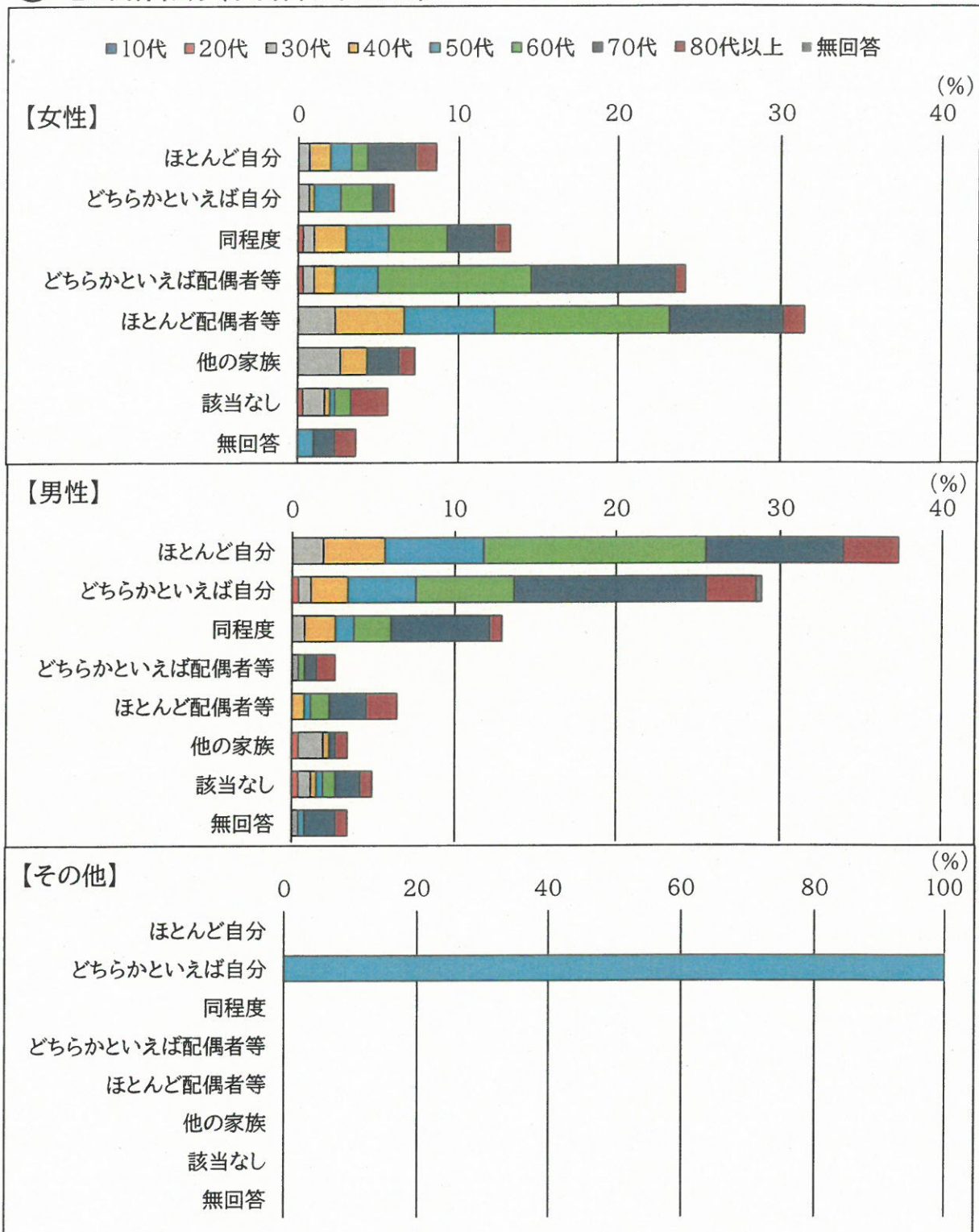
(%)

	ほとんど自分	どちらかといえば自分	同程度	どちらかといえば配偶者等	ほとんど配偶者等	他の家族	該当なし	無回答(無効)	合計
全体	21.9	16.8	13.1	14.1	19.8	5.5	5.3	3.5	100.0
女性	8.6	6.0	13.2	24.2	31.5	7.3	5.6	3.6	100.0
前回	6.9	4.5	11.4	18.0	15.5	20.4	3.7	19.6	-
男性	37.3	28.9	12.9	2.7	6.5	3.4	4.9	3.4	100.0
前回	32.4	18.7	7.7	2.2	5.5	13.2	3.8	16.5	-
その他	0.0	100.0	0.0	0.0	0.0	0.0	0.0	0.0	100.0

(%)

		ほとんど自分	どちらかといえば自分	同程度	どちらかといえば配偶者等	ほとんど配偶者等	他の家族	該当なし	無回答(無効)	合計
女性	10代	0.0	0.0	0.0	0.0	0.0	0.0	0.0	0.0	0.0
	20代	0.0	0.0	0.3	0.3	0.0	0.0	0.3	0.0	1.0
	30代	0.7	0.7	0.7	0.7	2.3	2.6	1.3	0.0	8.9
	40代	1.3	0.3	2.0	1.3	4.3	1.7	0.3	0.0	11.3
	50代	1.3	1.7	2.6	2.6	5.6	0.0	0.3	1.0	15.2
	60代	1.0	2.0	3.6	9.6	10.9	0.0	1.0	0.0	28.1
	70代	3.0	1.0	3.0	8.9	7.0	2.0	0.0	1.3	26.2
	80代以上	1.3	0.3	1.0	0.7	1.3	1.0	2.3	1.3	9.3
	無回答	0.0	0.0	0.0	0.0	0.0	0.0	0.0	0.0	0.0
男性	10代	0.0	0.0	0.0	0.0	0.0	0.0	0.0	0.0	0.0
	20代	0.0	0.4	0.0	0.0	0.0	0.4	0.4	0.0	1.1
	30代	1.9	0.8	0.8	0.4	0.0	1.5	0.8	0.4	6.5
	40代	3.8	2.3	1.9	0.0	0.8	0.4	0.4	0.0	9.5
	50代	6.1	4.2	1.1	0.0	0.4	0.0	0.4	0.4	12.5
	60代	13.7	6.1	2.3	0.4	1.1	0.0	0.8	0.0	24.3
	70代	8.4	11.8	6.1	0.8	2.3	0.4	1.5	1.9	33.1
	80代以上	3.4	3.0	0.8	1.1	1.9	0.8	0.8	0.8	12.5
	無回答	0.0	0.4	0.0	0.0	0.0	0.0	0.0	0.0	0.4
その他	10代	0.0	0.0	0.0	0.0	0.0	0.0	0.0	0.0	0.0
	20代	0.0	0.0	0.0	0.0	0.0	0.0	0.0	0.0	0.0
	30代	0.0	0.0	0.0	0.0	0.0	0.0	0.0	0.0	0.0
	40代	0.0	0.0	0.0	0.0	0.0	0.0	0.0	0.0	0.0
	50代	0.0	100.0	0.0	0.0	0.0	0.0	0.0	0.0	100.0
	60代	0.0	0.0	0.0	0.0	0.0	0.0	0.0	0.0	0.0
	70代	0.0	0.0	0.0	0.0	0.0	0.0	0.0	0.0	0.0
	80代以上	0.0	0.0	0.0	0.0	0.0	0.0	0.0	0.0	0.0
	無回答	0.0	0.0	0.0	0.0	0.0	0.0	0.0	0.0	0.0

⑨地域活動(自治会など)



⑩子どもの学校の活動・行事

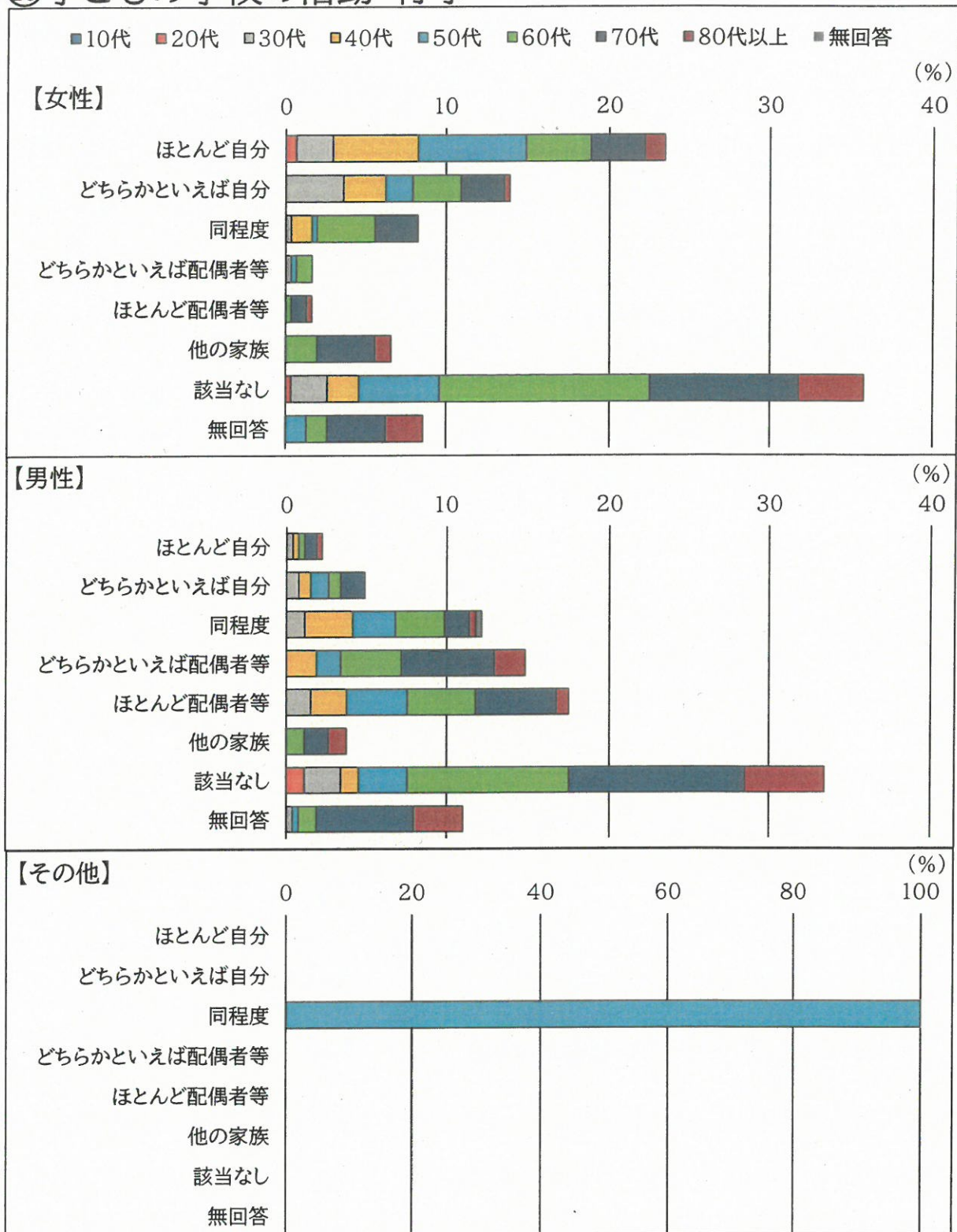
(%)

	ほとんど自分	どちらかといえば自分	同程度	どちらかといえば配偶者等	ほとんど配偶者等	他の家族	該当なし	無回答(無効)	合計
全体	13.6	9.7	10.2	7.8	9.0	5.3	34.6	9.7	100.0
女性	23.5	13.9	8.3	1.7	1.7	6.6	35.8	8.6	100.0
前回	15.9	12.2	5.3	0.8	0.4	7.3	34.7	31.3	-
男性	2.3	4.9	12.2	14.8	17.5	3.8	33.5	11.0	100.0
前回	2.7	5.5	7.7	8.8	9.9	3.8	36.3	25.3	-
その他	0.0	0.0	100.0	0.0	0.0	0.0	0.0	0.0	100.0

(%)

		ほとんど自分	どちらかといえば自分	同程度	どちらかといえば配偶者等	ほとんど配偶者等	他の家族	該当なし	無回答(無効)	合計
女性	10代	0.0	0.0	0.0	0.0	0.0	0.0	0.0	0.0	0.0
	20代	0.7	0.0	0.0	0.0	0.0	0.0	0.3	0.0	1.0
	30代	2.3	3.6	0.3	0.3	0.0	0.0	2.3	0.0	8.9
	40代	5.3	2.6	1.3	0.0	0.0	0.0	2.0	0.0	11.3
	50代	6.6	1.7	0.3	0.3	0.0	0.0	5.0	1.3	15.2
	60代	4.0	3.0	3.6	1.0	0.3	2.0	12.9	1.3	28.1
	70代	3.3	2.6	2.6	0.0	1.0	3.6	9.3	3.6	26.2
	80代以上	1.3	0.3	0.0	0.0	0.3	1.0	4.0	2.3	9.3
	無回答	0.0	0.0	0.0	0.0	0.0	0.0	0.0	0.0	0.0
男性	10代	0.0	0.0	0.0	0.0	0.0	0.0	0.0	0.0	0.0
	20代	0.0	0.0	0.0	0.0	0.0	0.0	1.1	0.0	1.1
	30代	0.4	0.8	1.1	0.0	1.5	0.0	2.3	0.4	6.5
	40代	0.4	0.8	3.0	1.9	2.3	0.0	1.1	0.0	9.5
	50代	0.0	1.1	2.7	1.5	3.8	0.0	3.0	0.4	12.5
	60代	0.4	0.8	3.0	3.8	4.2	1.1	9.9	1.1	24.3
	70代	0.8	1.5	1.5	5.7	4.9	1.5	11.0	6.1	33.1
	80代以上	0.4	0.0	0.4	1.9	0.8	1.1	4.9	3.0	12.5
	無回答	0.0	0.0	0.4	0.0	0.0	0.0	0.0	0.0	0.4
その他	10代	0.0	0.0	0.0	0.0	0.0	0.0	0.0	0.0	0.0
	20代	0.0	0.0	0.0	0.0	0.0	0.0	0.0	0.0	0.0
	30代	0.0	0.0	0.0	0.0	0.0	0.0	0.0	0.0	0.0
	40代	0.0	0.0	0.0	0.0	0.0	0.0	0.0	0.0	0.0
	50代	0.0	0.0	100.0	0.0	0.0	0.0	0.0	0.0	100.0
	60代	0.0	0.0	0.0	0.0	0.0	0.0	0.0	0.0	0.0
	70代	0.0	0.0	0.0	0.0	0.0	0.0	0.0	0.0	0.0
	80代以上	0.0	0.0	0.0	0.0	0.0	0.0	0.0	0.0	0.0
	無回答	0.0	0.0	0.0	0.0	0.0	0.0	0.0	0.0	0.0

⑩子どもの学校の活動・行事



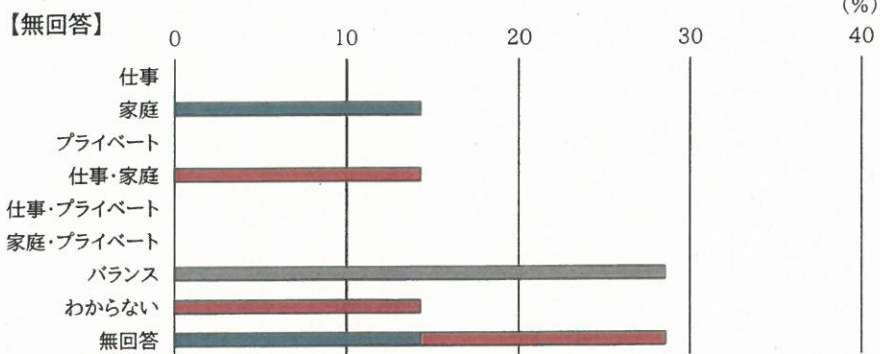
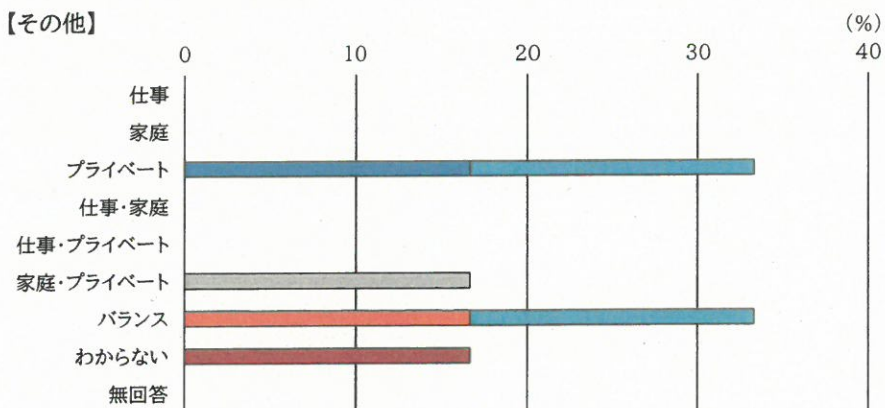
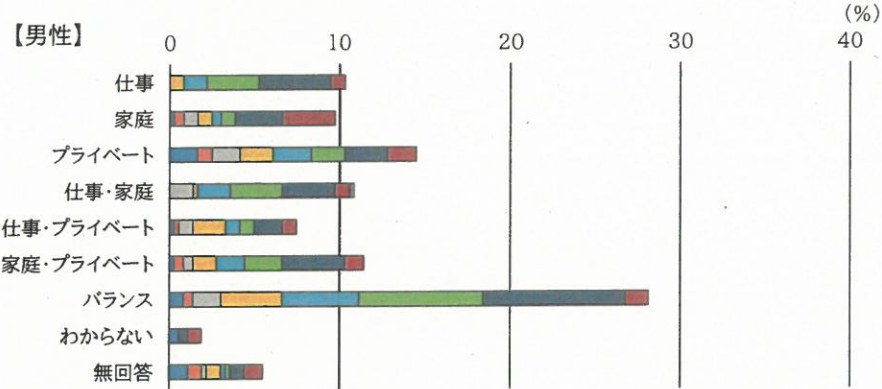
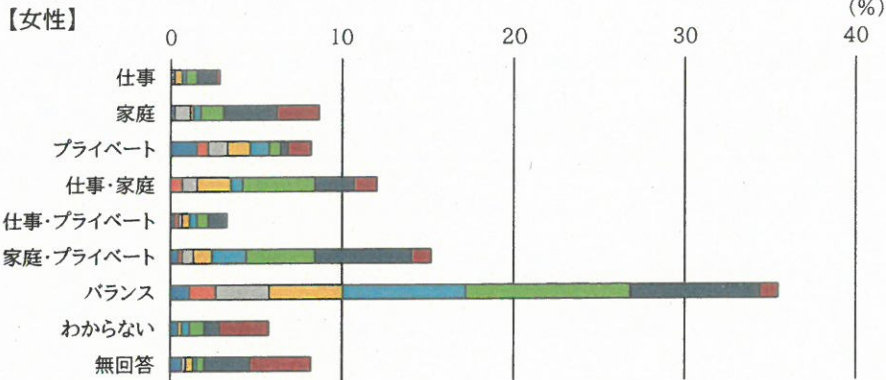
3-(2)生活の中での「仕事」「家庭生活」「プライベートな時間」の優先度についておたずねします。
 ①希望としては何を優先したいですか。

(%)

		仕事	家庭	プライベート	仕事・家庭	仕事・プライベート	家庭・プライベート	バランス	わからない	無回答	合計
全体		6.1	9.1	11.1	11.5	5.1	13.4	32.2	4.3	7.2	100.0
女性		2.9	8.7	8.3	12.1	3.3	15.2	35.5	5.8	8.3	100.0
男性		10.3	9.7	14.5	10.9	7.5	11.4	28.1	1.9	5.6	100.0
その他		0.0	0.0	33.3	0.0	0.0	16.7	33.3	16.7	0.0	100.0
無回答		0.0	14.3	0.0	14.3	0.0	0.0	28.6	14.3	28.6	100.0
女性	10代	0.0	0.2	1.6	0.0	0.2	0.4	1.1	0.4	0.7	4.7
	20代	0.0	0.0	0.7	0.7	0.2	0.2	1.6	0.0	0.0	3.3
	30代	0.2	0.9	1.1	0.9	0.2	0.7	3.1	0.0	0.2	7.4
	40代	0.4	0.2	1.3	2.0	0.4	1.1	4.2	0.2	0.4	10.5
	50代	0.2	0.4	1.1	0.7	0.4	2.0	7.1	0.4	0.2	12.7
	60代	0.7	1.3	0.7	4.2	0.7	4.0	9.6	0.9	0.4	22.5
	70代	1.1	3.1	0.4	2.2	1.1	5.6	7.6	0.9	2.7	24.8
	80代以上	0.2	2.5	1.3	1.3	0.0	1.1	1.1	2.9	3.6	14.1
	無回答	0.0	0.0	0.0	0.0	0.0	0.0	0.0	0.0	0.0	0.0
男性	10代	0.0	0.3	1.7	0.0	0.3	0.3	0.8	0.6	1.1	5.0
	20代	0.0	0.6	0.8	0.0	0.3	0.6	0.6	0.0	0.8	3.6
	30代	0.0	0.8	1.7	1.4	0.8	0.6	1.7	0.0	0.3	7.2
	40代	0.8	0.8	1.9	0.3	1.9	1.4	3.6	0.0	0.8	11.7
	50代	1.4	0.6	2.2	1.9	0.8	1.7	4.5	0.0	0.3	13.4
	60代	3.1	0.8	1.9	3.1	0.8	2.2	7.2	0.0	0.3	19.5
	70代	4.2	2.8	2.5	3.1	1.7	3.6	8.4	0.6	0.8	27.6
	80代以上	0.8	3.1	1.7	0.8	0.8	1.1	1.4	0.8	1.1	11.7
	無回答	0.0	0.0	0.0	0.3	0.0	0.0	0.0	0.0	0.0	0.3
その他	10代	0.0	0.0	16.7	0.0	0.0	0.0	0.0	0.0	0.0	16.7
	20代	0.0	0.0	0.0	0.0	0.0	0.0	16.7	0.0	0.0	16.7
	30代	0.0	0.0	0.0	0.0	0.0	0.0	16.7	0.0	0.0	16.7
	40代	0.0	0.0	0.0	0.0	0.0	0.0	0.0	0.0	0.0	0.0
	50代	0.0	0.0	16.7	0.0	0.0	0.0	16.7	0.0	0.0	33.3
	60代	0.0	0.0	0.0	0.0	0.0	0.0	0.0	0.0	0.0	0.0
	70代	0.0	0.0	0.0	0.0	0.0	0.0	0.0	0.0	0.0	0.0
	80代以上	0.0	0.0	0.0	0.0	0.0	0.0	0.0	16.7	0.0	16.7
	無回答	0.0	0.0	0.0	0.0	0.0	0.0	0.0	0.0	0.0	0.0
無回答	10代	0.0	0.0	0.0	0.0	0.0	0.0	0.0	0.0	0.0	0.0
	20代	0.0	0.0	0.0	0.0	0.0	0.0	0.0	0.0	0.0	0.0
	30代	0.0	0.0	0.0	0.0	0.0	0.0	0.0	0.0	0.0	0.0
	40代	0.0	0.0	0.0	0.0	0.0	0.0	0.0	0.0	0.0	0.0
	50代	0.0	0.0	0.0	0.0	0.0	0.0	0.0	0.0	0.0	0.0
	60代	0.0	0.0	0.0	0.0	0.0	0.0	0.0	0.0	0.0	0.0
	70代	0.0	14.3	0.0	0.0	0.0	0.0	0.0	0.0	14.3	28.6
	80代以上	0.0	0.0	0.0	14.3	0.0	0.0	0.0	14.3	14.3	42.9
	無回答	0.0	0.0	0.0	0.0	0.0	0.0	28.6	0.0	0.0	28.6

3-(2)優先度(希望)

■10代 ■20代 ■30代 ■40代 ■50代 ■60代 ■70代 ■80代以上 ■無回答

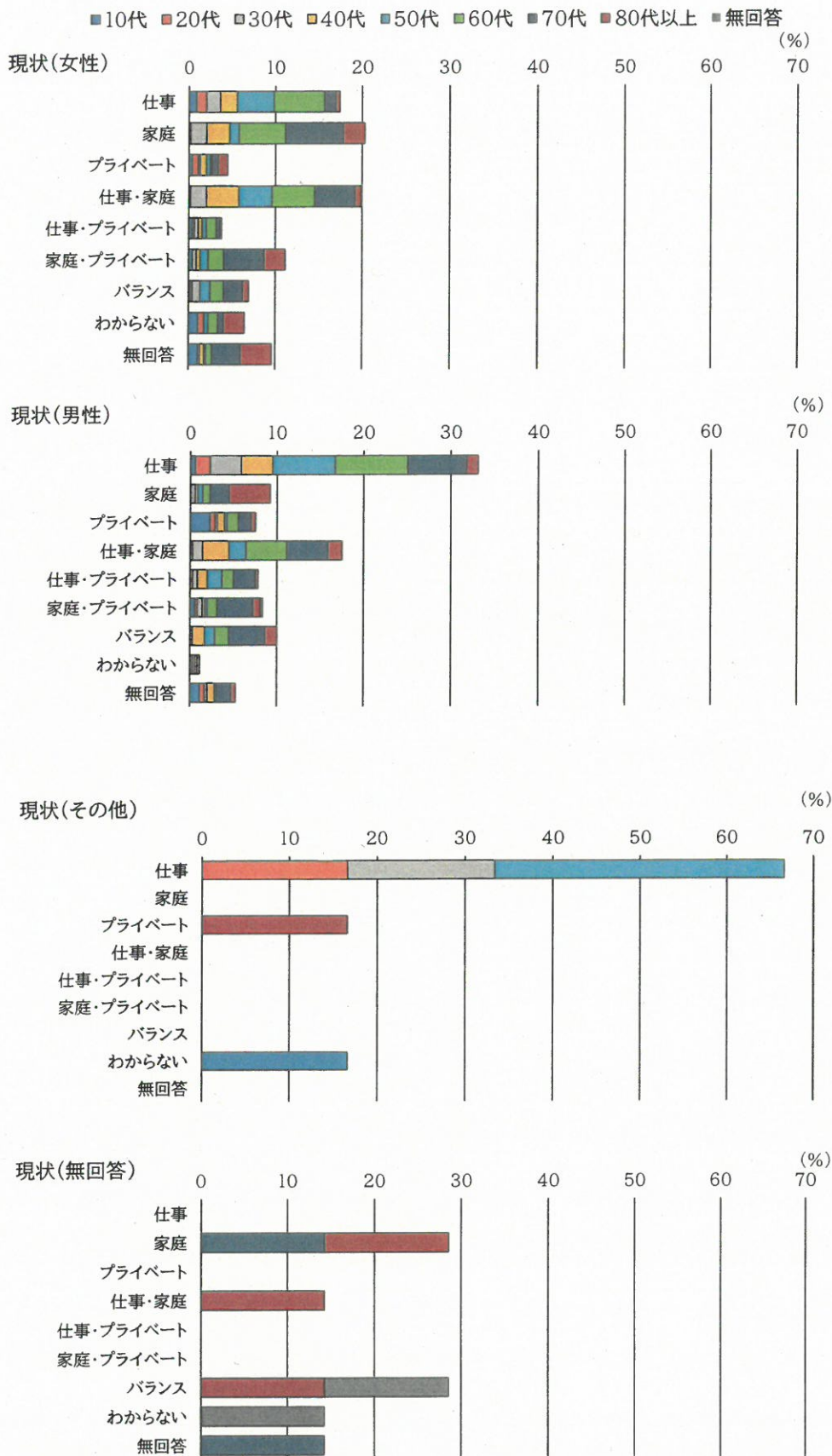


3-(2)生活の中での「仕事」「家庭生活」「プライベートな時間」の優先度についておたずねします
 ②現実(現状)では何を優先していますか。

(%)

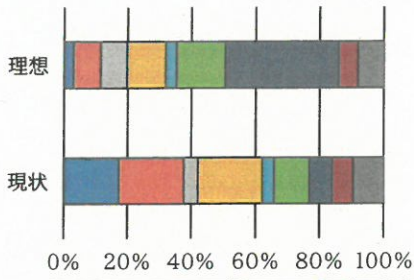
		仕事	家庭	プライベート	仕事・家庭	仕事・プライベート	家庭・プライベート	バランス	わからない	無回答	合計
全体		24.5	15.4	5.9	18.7	5.5	9.8	8.4	4.3	7.7	100.0
女性		17.4	20.3	4.5	19.9	3.8	11.2	6.9	6.5	9.6	100.0
男性		33.1	9.2	7.5	17.5	7.8	8.4	10.0	1.1	5.3	100.0
その他		66.7	0.0	16.7	0.0	0.0	0.0	0.0	16.7	0.0	100.0
無回答		0.0	28.6	0.0	14.3	0.0	0.0	28.6	14.3	14.3	100.0
女性	10代	0.9	0.0	0.4	0.0	0.4	0.4	0.2	1.1	1.1	4.7
	20代	1.1	0.2	0.7	0.2	0.2	0.0	0.2	0.7	0.0	3.3
	30代	1.6	1.8	0.2	1.8	0.4	0.4	0.9	0.0	0.2	7.4
	40代	2.0	2.7	0.7	3.8	0.4	0.4	0.0	0.0	0.4	10.5
	50代	4.2	1.1	0.4	3.8	0.4	0.9	1.1	0.4	0.2	12.7
	60代	5.8	5.4	0.2	4.9	1.1	1.8	1.6	1.1	0.7	22.5
	70代	1.3	6.7	0.7	4.7	0.4	4.7	2.2	0.7	3.3	24.8
	80代以上	0.4	2.5	1.1	0.7	0.2	2.5	0.7	2.5	3.6	14.1
	無回答	0.0	0.0	0.0	0.0	0.0	0.0	0.0	0.0	0.0	0.0
男性	10代	0.6	0.0	2.2	0.3	0.0	0.6	0.0	0.3	1.1	5.0
	20代	1.7	0.0	0.6	0.0	0.3	0.3	0.0	0.3	0.6	3.6
	30代	3.6	0.6	0.3	1.1	0.6	0.6	0.3	0.0	0.3	7.2
	40代	3.6	0.3	0.8	3.1	1.1	0.3	1.4	0.3	0.8	11.7
	50代	7.2	0.6	0.3	1.9	1.7	0.3	1.1	0.0	0.3	13.4
	60代	8.4	0.8	1.4	4.7	1.4	1.1	1.7	0.0	0.0	19.5
	70代	6.7	2.2	1.4	4.7	2.5	4.2	4.2	0.0	1.7	27.6
	80代以上	1.4	4.7	0.6	1.7	0.3	0.8	1.4	0.3	0.6	11.7
	無回答	0.0	0.0	0.0	0.0	0.0	0.3	0.0	0.0	0.0	0.3
その他	10代	0.0	0.0	0.0	0.0	0.0	0.0	0.0	16.7	0.0	16.7
	20代	16.7	0.0	0.0	0.0	0.0	0.0	0.0	0.0	0.0	16.7
	30代	16.7	0.0	0.0	0.0	0.0	0.0	0.0	0.0	0.0	16.7
	40代	0.0	0.0	0.0	0.0	0.0	0.0	0.0	0.0	0.0	0.0
	50代	33.3	0.0	0.0	0.0	0.0	0.0	0.0	0.0	0.0	33.3
	60代	0.0	0.0	0.0	0.0	0.0	0.0	0.0	0.0	0.0	0.0
	70代	0.0	0.0	0.0	0.0	0.0	0.0	0.0	0.0	0.0	0.0
	80代以上	0.0	0.0	16.7	0.0	0.0	0.0	0.0	0.0	0.0	16.7
	無回答	0.0	0.0	0.0	0.0	0.0	0.0	0.0	0.0	0.0	0.0
無回答	10代	0.0	0.0	0.0	0.0	0.0	0.0	0.0	0.0	0.0	0.0
	20代	0.0	0.0	0.0	0.0	0.0	0.0	0.0	0.0	0.0	0.0
	30代	0.0	0.0	0.0	0.0	0.0	0.0	0.0	0.0	0.0	0.0
	40代	0.0	0.0	0.0	0.0	0.0	0.0	0.0	0.0	0.0	0.0
	50代	0.0	0.0	0.0	0.0	0.0	0.0	0.0	0.0	0.0	0.0
	60代	0.0	0.0	0.0	0.0	0.0	0.0	0.0	0.0	0.0	0.0
	70代	0.0	14.3	0.0	0.0	0.0	0.0	0.0	0.0	14.3	28.6
	80代以上	0.0	14.3	0.0	14.3	0.0	0.0	14.3	0.0	0.0	42.9
	無回答	0.0	0.0	0.0	0.0	0.0	0.0	14.3	14.3	0.0	28.6

3-(2)生活の中での「仕事」「家庭生活」「プライベートな時間」の優先度についておたずねします
 ②現実(現状)では何を優先していますか。



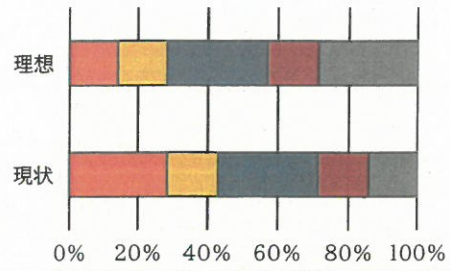
3(2)「仕事」「家庭生活」「プライベートな時間」の優先度について(比較)

(女性)



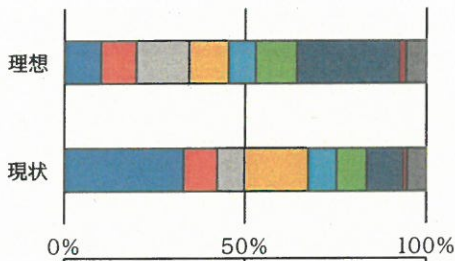
	現状	理想
■仕事	17.4	2.9
■家庭	20.3	8.7
□プライベート	4.5	8.3
■仕事・家庭	19.9	12.1
■仕事・プライベート	3.8	3.3
■家庭・プライベート	11.2	15.2
■バランス	6.9	35.5
■わからない	6.5	5.8
■無回答	9.6	8.3

(無回答)



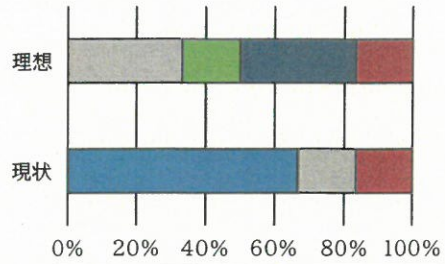
	現状	理想
■仕事	0.0	0.0
■家庭	28.6	14.3
□プライベート	0.0	0.0
■仕事・家庭	14.3	14.3
■仕事・プライベート	0.0	0.0
■家庭・プライベート	0.0	0.0
■バランス	28.6	28.6
■わからない	14.3	14.3
■無回答	14.3	28.6

(男性)



	現状	理想
■仕事	33.1	10.3
■家庭	9.2	9.7
□プライベート	7.5	14.5
■仕事・家庭	17.5	10.9
■仕事・プライベート	7.8	7.5
■家庭・プライベート	8.4	11.4
■バランス	10.0	28.1
■わからない	1.1	1.9
■無回答	5.3	5.6

(その他)



	現状	理想
■仕事	66.7	0.0
■家庭	0.0	0.0
□プライベート	16.7	33.3
■仕事・家庭	0.0	0.0
■仕事・プライベート	0.0	0.0
■家庭・プライベート	0.0	16.7
■バランス	0.0	33.3
■わからない	16.7	16.7
■無回答	0.0	0.0

3-(3)だれもが家事、子育て、介護、地域活動に積極的に参加していくためには、どのようなことが必要だと思いますか。
(○は3つ以内)

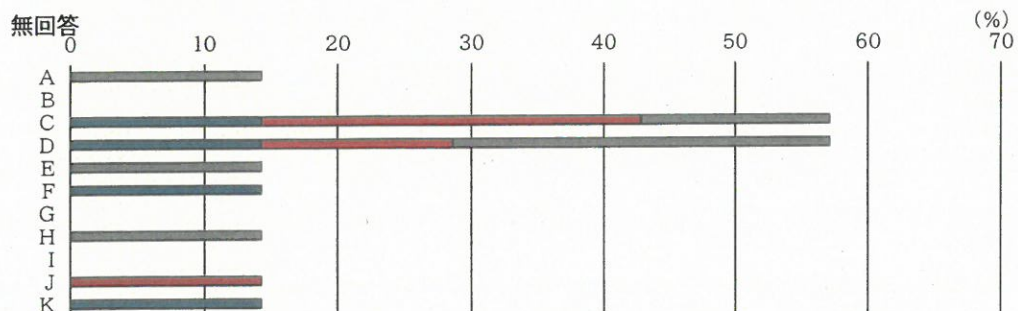
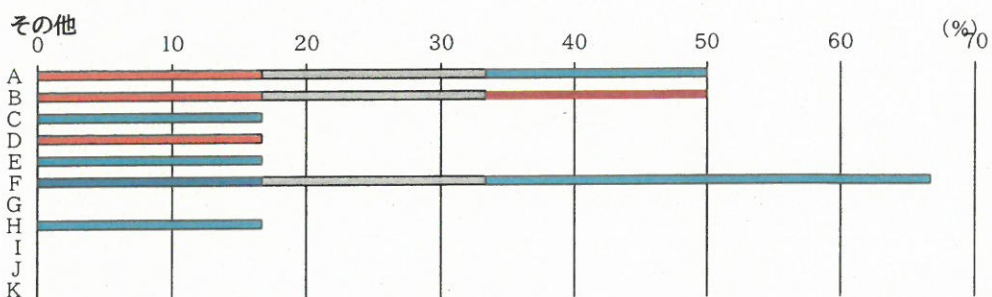
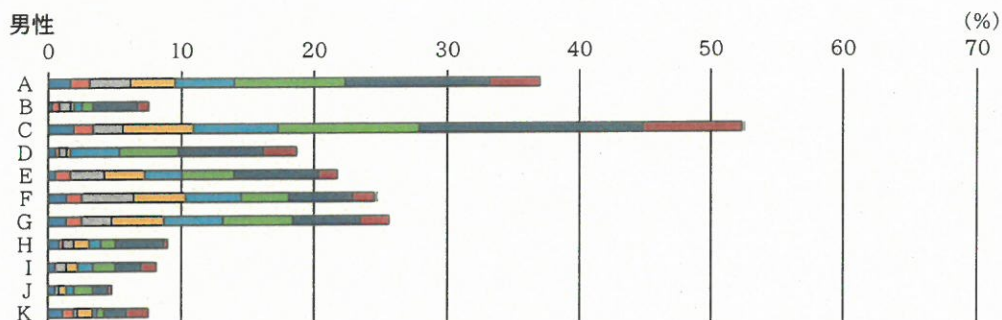
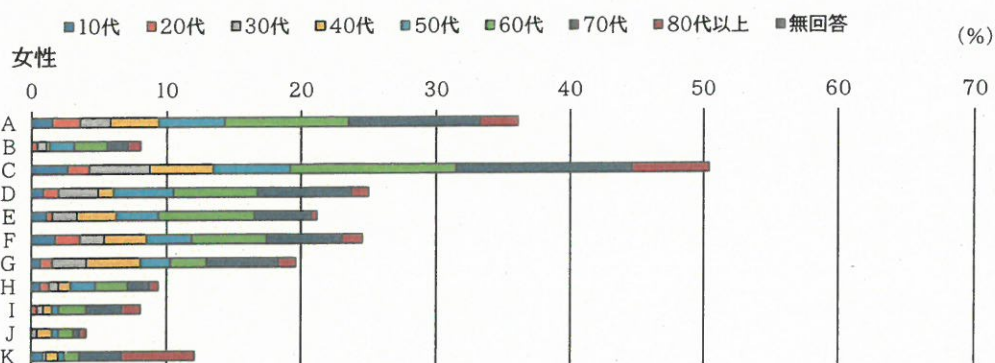
A	男性が家事・育児などに参加することに対する男性自身の抵抗感をなくす
B	男性が家事・育児などに参加することに対する女性の抵抗感をなくす
C	夫婦や家族間での会話など、コミュニケーションをよくはかる
D	年配者やまわりの人が、夫婦の役割分担等について当事者の考え方を尊重する
E	社会の中で、男性による家事・育児などについても、その評価を高める
F	男性による家事・育児などについて、職場における上司や周囲の理解を進める
G	労働時間の短縮や休暇制度、テレワークなどのICT(情報通信技術)を利用した多様な働き方を普及させることで、仕事以外の時間をより多く持てるようにする
H	男性に対する家事・育児などについての、啓発や情報提供、相談窓口の設置、技能の研修を行う
I	男性が家事・育児などを行うための、仲間(ネットワーク)づくりを進める
J	その他
K	未回答

(%)

		A	B	C	D	E	F	G	H	I	J	K
全体		36.5	8.0	51.2	22.4	21.3	24.9	22.0	9.3	7.9	4.4	10.0
女性		36.2	8.0	50.4	25.0	21.2	24.6	19.6	9.4	8.0	4.0	12.1
男性		37.0	7.5	52.6	18.7	21.7	24.8	25.6	8.9	8.1	4.7	7.5
その他		50.0	50.0	16.7	16.7	16.7	66.7	0.0	16.7	0.0	0.0	0.0
無回答		14.3	0.0	57.1	57.1	14.3	14.3	0.0	14.3	0.0	14.3	14.3
女性	10代	33.3	0.0	57.1	19.0	23.8	38.1	14.3	14.3	0.0	0.0	19.0
	20代	60.0	13.3	46.7	33.3	13.3	53.3	26.7	20.0	13.3	0.0	0.0
	30代	30.3	9.1	60.6	39.4	24.2	24.2	33.3	9.1	6.1	6.1	3.0
	40代	34.0	2.1	44.7	10.6	27.7	29.8	38.3	8.5	6.4	10.6	8.5
	50代	38.6	14.0	45.6	35.1	24.6	26.3	17.5	14.0	3.5	3.5	3.5
	60代	40.6	10.9	54.5	27.7	31.7	24.8	11.9	10.9	8.9	5.0	5.0
	70代	39.6	6.3	53.2	27.9	17.1	22.5	21.6	6.3	10.8	1.8	12.6
	80代以上	20.6	6.3	41.3	9.5	3.2	11.1	9.5	4.8	9.5	3.2	38.1
	無回答											
男性	10代	33.3	5.6	38.9	11.1	11.1	27.8	27.8	16.7	11.1	11.1	22.2
	20代	38.5	15.4	38.5	7.7	30.8	30.8	30.8	7.7	0.0	0.0	23.1
	30代	42.3	11.5	30.8	7.7	34.6	53.8	30.8	11.5	11.5	3.8	3.8
	40代	28.6	2.4	45.2	2.4	26.2	33.3	33.3	9.5	7.1	4.8	9.5
	50代	33.3	4.2	47.9	27.1	20.8	31.3	33.3	6.3	8.3	4.2	2.1
	60代	42.9	4.3	54.3	22.9	20.0	18.6	27.1	5.7	8.6	7.1	2.9
	70代	39.4	12.1	61.6	23.2	23.2	17.2	18.2	13.1	7.1	4.0	6.1
	80代以上	33.3	7.1	64.3	21.4	11.9	14.3	19.0	2.4	9.5	2.4	14.3
	無回答	0.0	0.0	100.0	0.0	0.0	100.0	0.0	0.0	0.0	0.0	0.0
その他	10代	0.0	0.0	0.0	0.0	0.0	100.0	0.0	0.0	0.0	0.0	0.0
	20代	100.0	100.0	0.0	100.0	0.0	0.0	0.0	0.0	0.0	0.0	0.0
	30代	100.0	100.0	0.0	0.0	0.0	100.0	0.0	0.0	0.0	0.0	0.0
	40代											
	50代	50.0	0.0	50.0	0.0	50.0	100.0	0.0	50.0	0.0	0.0	0.0
	60代											
	70代											
	80代以上	0.0	100.0	0.0	0.0	0.0	0.0	0.0	0.0	0.0	0.0	0.0
	無回答											
無回答	10代											
	20代											
	30代											
	40代											
	50代											
	60代											
	70代	0.0	0.0	50.0	50.0	0.0	50.0	0.0	0.0	0.0	0.0	50.0
	80代以上	0.0	0.0	66.7	33.3	0.0	0.0	0.0	0.0	0.0	33.3	0.0
	無回答	50.0	0.0	50.0	100.0	50.0	0.0	0.0	50.0	0.0	0.0	0.0

3-(3)だれもが家事、子育て、介護、地域活動に積極的に参加していくためには、どのようなことが必要だと思いますか。
(○は3つ以内)

A	男性が家事・育児などに参加することに対する男性自身の抵抗感をなくす
B	男性が家事・育児などに参加することに対する女性の抵抗感をなくす
C	夫婦や家族間での会話など、コミュニケーションをよくはかる
D	年配者やまわりの人が、夫婦の役割分担等について当事者の考え方を尊重する
E	社会の中で、男性による家事・育児などについても、その評価を高める
F	男性による家事・育児などについて、職場における上司や周囲の理解を進める
G	労働時間の短縮や休暇制度、テレワークなどのICT(情報通信技術)を利用した多様な働き方を普及させることで、仕事以外の時間をより多く持てるようにする
H	男性に対する家事・育児などについての、啓発や情報提供、相談窓口の設置、技能の研修を行う
I	男性が家事・育児などを行うための、仲間(ネットワーク)づくりを進める
J	その他
K	未回答



3-(4)あなたが家族の介護をする(している)場合、どのような支援を希望しますか。(〇は3つ以内)

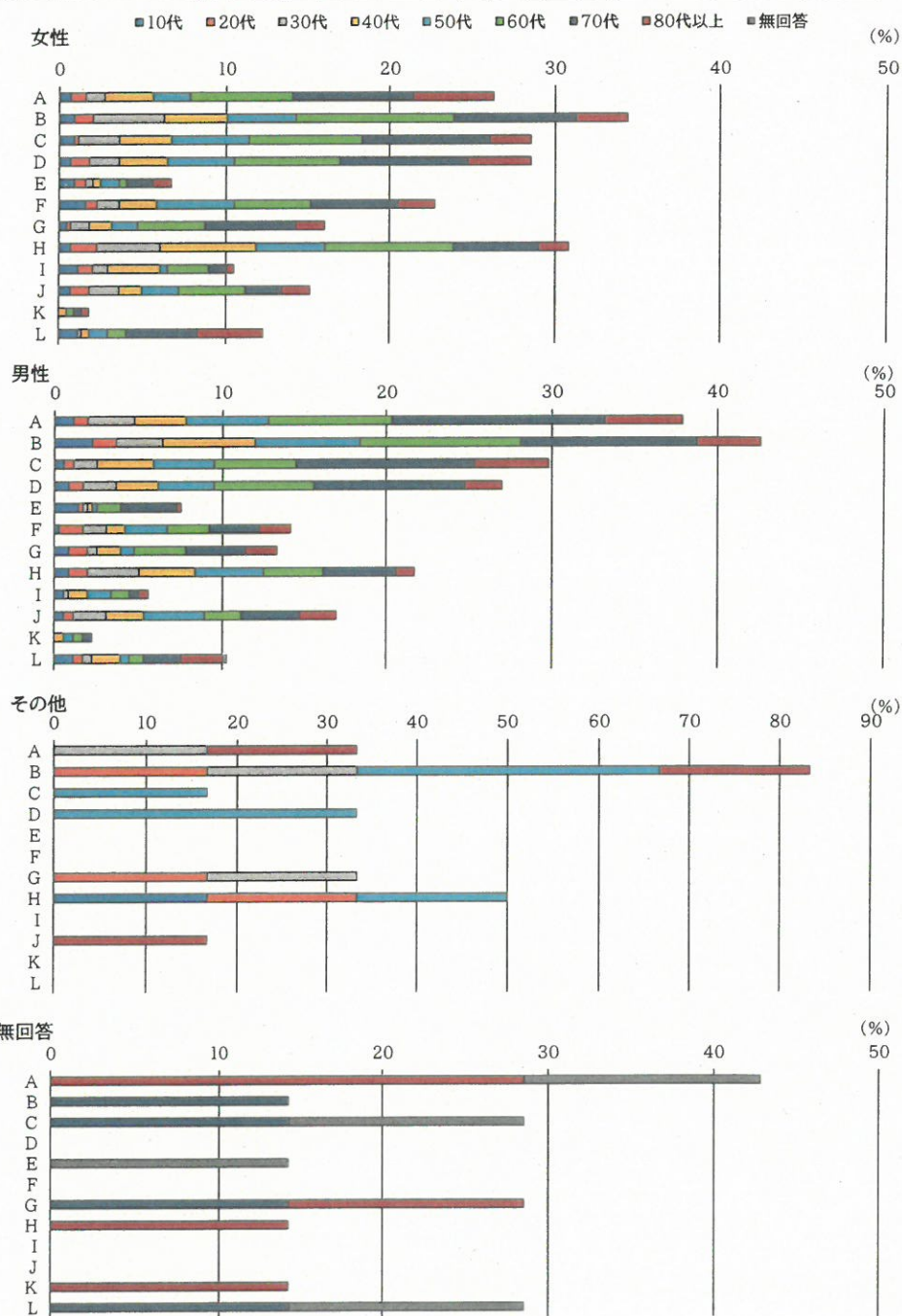
A	在宅での介護サービス
B	施設での介護サービス
C	介護サービスや介護サービスを提供する事業所、福祉用具に関する幅広い情報の提供
D	介護サービスを選択するための助言・アドバイス
E	介護方法に関する講座・研修
F	介護を行う者のリフレッシュの場や機会の提供
G	介護を行う者の不安や悩みを相談する場や仲間(ネットワーク)づくりの支援
H	介護をしながらでも仕事が続けられるような短時間勤務などの労働環境の整備
I	育児介護休業法に定める介護休業(93日以内)の拡充
J	介護に専念できるよう離職しても復職できる再雇用制度の整備
K	その他
L	未回答

(%)

		A	B	C	D	E	F	G	H	I	J	K	L
全体		31.6	38.2	29.0	27.7	7.1	18.7	15.1	26.8	8.2	15.9	2.1	11.5
女性		26.3	34.4	28.6	28.6	6.7	22.8	16.1	30.8	10.5	15.2	1.8	12.3
男性		37.9	42.6	29.8	27.0	7.5	14.2	13.4	21.7	5.6	17.0	2.2	10.3
その他		33.3	83.3	16.7	33.3	0.0	0.0	33.3	50.0	0.0	16.7	0.0	0.0
無回答		42.9	14.3	28.6	0.0	14.3	0.0	28.6	14.3	0.0	0.0	14.3	28.6
女性	10代	0.7	0.9	0.9	0.7	0.9	1.6	0.4	0.7	1.1	0.7	0.0	1.1
	20代	0.9	1.1	0.2	1.1	0.7	0.7	0.2	1.6	0.9	1.1	0.0	0.0
	30代	1.1	4.2	2.5	1.8	0.4	1.3	1.1	3.8	0.9	1.8	0.0	0.2
	40代	2.9	3.8	3.1	2.9	0.4	2.2	1.3	5.8	3.1	1.3	0.4	0.4
	50代	2.2	4.2	4.7	4.0	1.1	4.7	1.6	4.2	0.4	2.2	0.0	1.1
	60代	6.3	9.6	6.9	6.5	0.4	4.7	4.0	7.8	2.5	4.0	0.4	1.1
	70代	7.4	7.4	7.8	7.8	1.6	5.4	5.6	5.1	1.1	2.2	0.4	4.2
	80代以上	4.9	3.1	2.5	3.8	1.1	2.2	1.8	1.8	0.4	1.8	0.4	4.0
	無回答	0.0	0.0	0.0	0.0	0.0	0.0	0.0	0.0	0.0	0.0	0.0	0.0
男性	10代	1.1	2.2	0.6	0.8	1.4	0.3	0.8	0.8	0.6	0.6	0.0	1.1
	20代	0.8	1.4	0.6	0.8	0.3	1.4	1.1	1.1	0.0	0.6	0.0	0.6
	30代	2.8	2.8	1.4	1.9	0.3	1.4	0.6	3.1	0.3	1.9	0.0	0.6
	40代	3.1	5.6	3.3	2.5	0.3	1.1	1.4	3.3	1.1	2.2	0.6	1.7
	50代	5.0	6.4	3.6	3.3	0.3	2.5	0.8	4.2	1.4	3.6	0.6	0.6
	60代	7.5	9.7	5.0	6.1	1.4	2.5	3.1	3.6	1.1	2.2	0.6	0.8
	70代	12.8	10.6	10.9	9.2	3.3	3.1	3.6	4.5	0.6	3.6	0.6	2.2
	80代以上	4.7	3.9	4.5	2.2	0.3	1.9	1.9	1.1	0.6	2.2	0.0	2.5
	無回答	0.0	0.0	0.0	0.0	0.0	0.0	0.0	0.0	0.0	0.0	0.0	0.3
その他	10代	0.0	0.0	0.0	0.0	0.0	0.0	0.0	16.7	0.0	0.0	0.0	0.0
	20代	0.0	16.7	0.0	0.0	0.0	0.0	16.7	16.7	0.0	0.0	0.0	0.0
	30代	16.7	16.7	0.0	0.0	0.0	0.0	16.7	0.0	0.0	0.0	0.0	0.0
	40代	0.0	0.0	0.0	0.0	0.0	0.0	0.0	0.0	0.0	0.0	0.0	0.0
	50代	0.0	33.3	16.7	33.3	0.0	0.0	0.0	16.7	0.0	0.0	0.0	0.0
	60代	0.0	0.0	0.0	0.0	0.0	0.0	0.0	0.0	0.0	0.0	0.0	0.0
	70代	0.0	0.0	0.0	0.0	0.0	0.0	0.0	0.0	0.0	0.0	0.0	0.0
	80代以上	16.7	16.7	0.0	0.0	0.0	0.0	0.0	0.0	0.0	16.7	0.0	0.0
	無回答	0.0	0.0	0.0	0.0	0.0	0.0	0.0	0.0	0.0	0.0	0.0	0.0
無回答	10代	0.0	0.0	0.0	0.0	0.0	0.0	0.0	0.0	0.0	0.0	0.0	0.0
	20代	0.0	0.0	0.0	0.0	0.0	0.0	0.0	0.0	0.0	0.0	0.0	0.0
	30代	0.0	0.0	0.0	0.0	0.0	0.0	0.0	0.0	0.0	0.0	0.0	0.0
	40代	0.0	0.0	0.0	0.0	0.0	0.0	0.0	0.0	0.0	0.0	0.0	0.0
	50代	0.0	0.0	0.0	0.0	0.0	0.0	0.0	0.0	0.0	0.0	0.0	0.0
	60代	0.0	0.0	0.0	0.0	0.0	0.0	0.0	0.0	0.0	0.0	0.0	0.0
	70代	0.0	14.3	14.3	0.0	0.0	0.0	14.3	0.0	0.0	0.0	0.0	14.3
	80代以上	28.6	0.0	0.0	0.0	0.0	0.0	14.3	14.3	0.0	0.0	14.3	0.0
	無回答	14.3	0.0	14.3	0.0	14.3	0.0	0.0	0.0	0.0	0.0	0.0	14.3

3-(4)あなたが家族の介護をする(している)場合、どのような支援を希望しますか。(〇は3つ以内)

A	在宅での介護サービス
B	施設での介護サービス
C	介護サービスや介護サービスを提供する事業所、福祉用具に関する幅広い情報の提供
D	介護サービスを選択するための助言・アドバイス
E	介護方法に関する講座・研修
F	介護を行う者のリフレッシュの場や機会の提供
G	介護を行う者の不安や悩みを相談する場や仲間(ネットワーク)づくりの支援
H	介護をしながらでも仕事が続けられるような短時間勤務などの労働環境の整備
I	育児介護休業法に定める介護休業(93日以内)の拡充
J	介護に専念できるよう離職しても復職できる再雇用制度の整備
K	その他
L	未回答



3-(5)あなたは保育サービスを含む子育て支援に、どのようなことを希望しますか。(〇は3つ以内)子育て支援

A	子どもが急に病気になったときの「病児保育」や「病後児保育」
B	残業など急な予定変更があったときの「延長保育」や「休日保育」
C	多様な仕事(業種)にあわせた「一時預かり」や「夜間保育」(未就学児)
D	多様な仕事(業種)にあわせた夜間、休日の一時預かり(就学児)
E	親が用事をすませる間の、短時間の預かり
F	親と保育者が対話する機会の充実
G	子どもを遊ばせる場や機会の充実
H	親のリフレッシュの場や機会の提供
I	親の不安や悩みを相談する場
J	父親の子育て参加に関する意識啓発
K	子育ての仲間(ネットワーク)づくりの支援
L	子育てに関する幅広い情報の提供
M	子育てに関する講座・研修
N	その他
O	未回答

(%)

	A	B	C	D	E	F	G	H	I	J	K	L	M	N	O	
全体	37.3	33.2	20.7	15.2	11.2	6.8	14.8	7.0	18.5	8.2	8.2	10.1	4.1	3.7	17.9	
女性	39.7	32.6	14.7	12.7	12.1	6.3	15.4	8.3	20.1	9.8	7.8	10.0	4.7	2.9	19.6	
男性	34.8	34.3	28.4	18.7	10.0	7.2	14.2	5.3	16.4	6.4	8.6	10.0	3.3	4.7	15.3	
その他	33.3	50.0	16.7	16.7	16.7	16.7	0.0	16.7	33.3	0.0	16.7	0.0	0.0	0.0	16.7	
無回答	14.3	0.0	14.3	0.0	14.3	14.3	14.3	0.0	14.3	0.0	0.0	28.6	14.3	0.0	42.9	
女性	10代	1.1	1.8	1.6	0.7	0.7	0.0	0.9	0.7	0.7	0.4	0.4	0.4	0.7	0.0	0.9
	20代	2.5	1.8	0.7	0.7	0.0	0.9	0.2	0.7	1.1	0.2	0.4	0.0	0.0	0.0	0.0
	30代	3.3	2.5	0.9	0.2	1.8	0.2	2.9	0.7	1.1	0.7	1.3	0.9	0.2	0.2	0.2
	40代	5.1	4.2	1.6	1.6	1.6	0.4	2.2	1.1	1.3	1.1	0.7	1.6	0.2	0.4	0.9
	50代	4.2	4.5	2.7	3.3	1.3	1.3	2.5	1.8	3.3	1.6	0.9	0.7	0.4	0.4	1.3
	60代	12.1	8.0	4.0	3.6	2.7	1.1	4.2	1.1	4.7	2.7	2.0	2.0	1.3	0.7	1.8
	70代	7.8	6.9	2.0	2.0	3.1	1.8	1.1	1.1	6.0	2.5	1.6	2.9	1.3	0.2	8.3
	80代以上	3.6	2.9	1.3	0.7	0.9	0.4	1.3	1.1	1.8	0.7	0.4	1.6	0.4	0.9	6.3
	無回答	0.0	0.0	0.0	0.0	0.0	0.0	0.0	0.0	0.0	0.0	0.0	0.0	0.0	0.0	0.0
男性	10代	1.7	0.3	1.4	0.3	0.8	0.3	2.8	0.3	0.3	0.0	0.8	0.0	0.0	0.3	1.1
	20代	1.9	1.7	0.6	0.3	0.6	0.0	0.8	0.3	0.8	0.3	0.6	0.6	0.0	0.0	0.6
	30代	3.6	4.5	2.2	1.7	0.8	0.0	1.7	0.3	1.1	0.0	0.3	0.6	0.3	0.3	0.6
	40代	5.6	4.5	2.2	3.1	0.6	0.3	1.7	1.7	1.9	0.8	0.8	0.3	0.0	0.6	1.1
	50代	5.8	6.1	4.5	3.9	1.1	0.8	1.1	0.8	1.1	0.8	1.1	1.9	0.3	0.6	0.8
	60代	4.5	5.3	5.8	3.6	2.5	1.1	1.7	0.8	3.1	0.8	0.8	1.7	0.3	1.7	3.6
	70代	9.5	8.6	8.4	4.2	3.3	2.5	3.9	1.1	6.1	1.7	2.2	3.9	1.7	1.4	3.6
	80代以上	1.9	3.3	3.1	1.7	0.3	2.2	0.6	0.0	1.7	1.9	1.9	1.1	0.8	0.0	3.9
	無回答	0.3	0.0	0.3	0.0	0.0	0.0	0.0	0.0	0.3	0.0	0.0	0.0	0.0	0.0	0.0
その他	10代	16.7	16.7	0.0	0.0	0.0	0.0	0.0	0.0	0.0	0.0	0.0	0.0	0.0	0.0	0.0
	20代	0.0	16.7	0.0	0.0	0.0	0.0	0.0	16.7	16.7	0.0	0.0	0.0	0.0	0.0	0.0
	30代	16.7	0.0	0.0	0.0	0.0	16.7	0.0	0.0	0.0	0.0	16.7	0.0	0.0	0.0	0.0
	40代	0.0	0.0	0.0	0.0	0.0	0.0	0.0	0.0	0.0	0.0	0.0	0.0	0.0	0.0	0.0
	50代	0.0	16.7	16.7	16.7	16.7	0.0	0.0	0.0	16.7	0.0	0.0	0.0	0.0	0.0	0.0
	60代	0.0	0.0	0.0	0.0	0.0	0.0	0.0	0.0	0.0	0.0	0.0	0.0	0.0	0.0	0.0
	70代	0.0	0.0	0.0	0.0	0.0	0.0	0.0	0.0	0.0	0.0	0.0	0.0	0.0	0.0	0.0
	80代以上	0.0	0.0	0.0	0.0	0.0	0.0	0.0	0.0	0.0	0.0	0.0	0.0	0.0	0.0	16.7
	無回答	0.0	0.0	0.0	0.0	0.0	0.0	0.0	0.0	0.0	0.0	0.0	0.0	0.0	0.0	0.0
無回答	10代	0.0	0.0	0.0	0.0	0.0	0.0	0.0	0.0	0.0	0.0	0.0	0.0	0.0	0.0	0.0
	20代	0.0	0.0	0.0	0.0	0.0	0.0	0.0	0.0	0.0	0.0	0.0	0.0	0.0	0.0	0.0
	30代	0.0	0.0	0.0	0.0	0.0	0.0	0.0	0.0	0.0	0.0	0.0	0.0	0.0	0.0	0.0
	40代	0.0	0.0	0.0	0.0	0.0	0.0	0.0	0.0	0.0	0.0	0.0	0.0	0.0	0.0	0.0
	50代	0.0	0.0	0.0	0.0	0.0	0.0	0.0	0.0	0.0	0.0	0.0	0.0	0.0	0.0	0.0
	60代	0.0	0.0	0.0	0.0	0.0	0.0	0.0	0.0	0.0	0.0	0.0	0.0	0.0	0.0	0.0
	70代	0.0	0.0	0.0	0.0	0.0	0.0	0.0	0.0	0.0	0.0	0.0	0.0	0.0	0.0	28.6
	80代以上	0.0	0.0	0.0	0.0	14.3	14.3	14.3	0.0	14.3	0.0	0.0	0.0	14.3	0.0	14.3
	無回答	14.3	0.0	14.3	0.0	0.0	0.0	0.0	0.0	0.0	0.0	0.0	28.6	0.0	0.0	0.0

3-(5)あなたは保育サービスを含む子育て支援に、どのようなことを希望しますか。(〇は3つ以内)子育て支援

